



**KEMAMPUAN INFORMASI AKUNTANSI DALAM  
MEMPREDIKSI PERINGKAT OBLIGASI**

**SKRIPSI**

**ANGGA WISESA COKRO PRIAMBODO**

**1210112034**

**PROGRAM STUDI S1 AKUNTANSI  
FAKULTAS EKONOMI DAN BISNIS  
UNIVERSITAS PEMBANGUNAN NASIONAL “VETERAN” JAKARTA  
2017**



**KEMAMPUAN INFORMASI AKUNTANSI DALAM  
MEMPREDIKSI PERINGKAT OBLIGASI**

**SKRIPSI**

**Diajukan Sebagai Salah Satu Syarat Untuk Memperoleh Gelar  
Sarjana Ekonomi**

**ANGGA WISESA COKRO PRIAMBODO**

**1210112034**

**PROGRAM STUDI S1 AKUNTANSI**

**FAKULTAS EKONOMI DAN BISNIS**

**UNIVERSITAS PEMBANGUNAN NASIONAL “VETERAN” JAKARTA**

**2017**

## PERNYATAAN ORISINALITAS

Skripsi ini adalah hasil karya sendiri, dan semua sumber yang dikutip maupun yang dirujuk telah saya nyatakan dengan benar.

Nama : Angga Wisesa Cokro Priambodo

NIM. : 1210112034

Bilamana di kemudian hari ditemukan ketidaksesuaian dengan pernyataan saya ini, maka saya bersedia dituntut dan diproses sesuai dengan ketentuan yang berlaku.

Jakarta, 20 Januari 2017

Yang Menyatakan



Angga Wisesa Cokro Priambodo

**PERNYATAAN PERSETUJUAN PUBLIKASI  
SKRIPSI UNTUK KEPENTINGAN AKADEMIS**

---

Sebagai civitas akademika Universitas Pembangunan Nasional “Veteran” Jakarta, saya yang bertanda tangan di bawah ini :

Nama : Angga Wisesa Cokro Priambodo  
NIM. : 1210112034  
Fakultas : Ekonomi dan Bisnis  
Program Studi : S1 Akuntansi  
Jenis Karya : Skripsi

Demi pengembangan ilmu pengetahuan, menyetujui untuk memberikan kepada Universitas Pembangunan Nasional “Veteran” Jakarta Hak Bebas Royalti Non Ekklusif (*Non Exclusive Royalty Free Right*) atas Skripsi saya yang berjudul:

**Kemampuan Angka Akuntansi Dalam Memprediksi Peringkat Obligasi**

Beserta perangkat yang ada (jika diperlukan). Dengan Hak Bebas Royalti ini Universitas Pembangunan Nasional “Veteran” Jakarta berhak menyimpan, mengalihmedia/formatkan, mengelola dalam bentuk pangkalan data (*database*), merawat, dan mempublikasikan Skripsi saya selama tetap mencantumkan nama saya sebagai penulis/pencipta dan sebagai pemilik hak cipta.

Demikian pernyataan ini saya buat dengan sebenarnya.

Dibuat di : Jakarta  
Pada Tanggal : 20 Januari 2017

Yang Menyatakan,



Angga Wisesa Cokro Priambodo


**PENGESAHAN**

**KEMAMPUAN INFORMASI AKUNTANSI DALAM MEMPREDIKSI  
PERINGKAT OBLIGASI**


**Dipersiapkan dan disusun oleh:**

**ANGGA WISESA COKRO PRIAMBODO  
1210112034**


**Telah dipertahankan di depan Tim Penguji  
pada tanggal : 20 Januari 2017  
dan dinyatakan memenuhi syarat untuk diterima**

  
**Akhmad Saebani, SE, M.Si.**  
Ketua Penguji

  
  
**Satria Yudha Wijaya, S.E., M.S.Ak**  
Penguji I

  
**Dwi Jaya Kirana, S.E., M.S.Ak.**  
Penguji II (Pembimbing)

  
  
**Dr. Prasetyo Hadi, S.E., M.M., CFMP.**  
Dekan

  
**Danang Mintoyuwono, S.E., M.Ak.**  
Ketua Program Studi

Ditetapkan di : Jakarta

Tanggal Ujian : 20 Januari 2017



UNIVERSITAS PEMBANGUNAN NASIONAL "VETERAN" JAKARTA

## FAKULTAS EKONOMI DAN BISNIS

Sekretariat : Jl RS. Fatmawati, Pondok Labu, Jakarta 12450, Telp. 7692856, 7692859 Fax. 7692856  
Homepage : <http://www.upnvj.ac.id> Email : [puskom@upnvj.ac.id](mailto:puskom@upnvj.ac.id)

### BERITA ACARA UJIAN SKRIPSI SEMESTER GASAL TA. 2016/2017

Hari ini Jumat, tanggal 20 Januari 2017, telah dilaksanakan Ujian Skripsi bagi mahasiswa :

Nama : ANGGA WISESA COKRO P.

No.Pokok Mahasiswa : 1210112034

Program : Akuntansi S.1

Dengan judul skripsi sebagai berikut :  
" ~~Kemampuan Angka Akuntansi Dalam Memprediksi Peringkat Obligasi~~ ".  
Dinyatakan yang bersangkutan *Lulus / Tidak Lulus* \*)

#### Tim Penguji

No	Dosen Penguji	Jabatan	Tanda Tangan
1	Akhmad Saebani, SE, M.Si	Ketua	1. ....
2	Satria Yudhia Wijaya, SE, M.S Ak.	Anggota I	2. ....
3	Dwi Jaya Kirana, SE, M.S Ak.	Anggota II **)	3. ....

**Keterangan :**

- \*) Coret yang tidak perlu
- \*\*) Dosen Pembimbing



# **Kemampuan informasi Akuntansi Dalam Memprediksi Peringkat Obligasi**

Oleh

**Angga Wisesa Cokro Priambodo**

## **Abstrak**

Penelitian ini dilakukan menguji pengaruh variabel Profitabilitas Ukuran Perusahaan dan *Leverage* terhadap Peringkat Obligasi pada seluruh perusahaan yang terdaftar di BEI 2014-2015. Populasi dalam penelitian ini sejumlah 37 perusahaan yang menjual obligasi dan diperingkat oleh PEFINDO. Sampel yang diperoleh dalam penelitian ini berjumlah 26 perusahaan yang di pilih menggunakan metode *purposive sampling* yaitu penentuan sampel berdasarkan kriteria yang ditentukan yaitu laporan keuangan yang berakhir pada tanggal 31 desember, perusahaan yang menggunakan mata uang rupiah, dan yang terdaftar pada bursa efek Indonesia (BEI) pada tahun pengamatan penelitian. Teknik analisis yang digunakan adalah regresi logistik meliputi uji *overall model fit test*, uji koefisien determinasi, uji *hosmer and lemeshow's goodness of fit test*, uji *parsial* dan uji hipotesis menggunakan t-statistik dengan tingkat probabilitas 5%. Hasil penelitian ini menunjukkan bahwa Profitabilitas berpengaruh signifikan terhadap Peringkat Obligasi, Ukuran Perusahaan berpengaruh signifikan negatif terhadap Peringkat Obligasi dan *Leverage* berpengaruh tidak signifikan terhadap Peringkat Obligasi. Penulis menyarankan kepada para investor dan pembaca agar memperhatikan faktor lainnya yang mempengaruhi Peringkat Obligasi. Baik variabel Profitabilitas Ukuran Perusahaan dan *Leverage* tidak signifikan dikarenakan dari seluruh sampel di setiap variabel hanya sedikit yang mempengaruhi peringkat obligasi.

Kata Kunci: Profitabilitas, Ukuran Perusahaan, *Leverage* dan Peringkat Obligasi

# **Information Accounting Capabilities In Predicting Bond Ratings**

**By**

**Angga Wisesa Cokro Priambodo**

## ***Abstract***

*This study was conducted to test the effect of variable Profitability Company Size and Leverage on Bond Ratings on all companies listed on the Stock Exchange from 2014 to 2015. The population in this study a number of 37 companies selling bonds and ranked by PEFINDO. Samples were obtained in this study, totaling 26 companies selected using purposive sampling method of determining sampel based on criteria determined that the financial statements ended on December 31, a company that uses the rupiah currency, and listed on the Indonesia Stock Exchange (BEI) in observational studies. The analysis technique used is the logistic regression models include tests overall fit test, test the coefficient of determination, test of Hosmer and Lemeshow's goodness of fit test, test parsialdan hypothesis testing using t-statistic with a probability level of 5%. The results of this study showed that significantly influence the profitability of Bond Ratings, Company Size significant negative effect on Bond Ratings and Leverage not significant effect on bond rating. The author suggested to investors and readers to pay attention to other factors that influence bond rating. Both variables Profitability Company Size and Leverage is NOT significantly due from the whole sample in ANY variable few that affects bond ratings.*

Keywords: Profitability, Company Size, Leverage and Bond Ratings.



## **PRAKATA**

Puji dan syukur penulis panjatkan kehadiran Allah SWT dan Nabi Muhammad SAW atas segala karunia, rahmat serta hidayah-Nya sehingga skripsi ini berhasil berjalan. Judul yang dipilih dalam penelitian ini adalah “kemampuan informasi akuntansi dalam memprediksi Peringkat Obligasi”. Terima kasih penulis ucapkan kepada Bapak Dr. Prasetyo Hadi, S.E., M.M., CFMP, selaku Dekan Fakultas Ekonomi dan Bisnis, Bapak Danang Mintoyuwono, S.E., M.Ak, selaku Ka. Prodi S1 Akuntansi, Ibu Dwi Jaya Kirana S.E., M.S., Ak selaku Dosen Pembimbing, serta dosen-dosen Fakultas Ekonomi dan Bisnis yang telah banyak memberikan kesempatan, arahan dan saran yang sangat bermanfaat bagi penulis.

Disamping itu, ucapan terima kasih juga disampaikan kepada Bapak Munasa dan Ibu Wiwit Rahmawati selaku kedua orang tua tercinta, Avionita Eka Mayangsari dan Amirudin Rahmat selaku kakak tercinta serta seluruh keluarga yang tidak henti-hentinya memberikan penulis semangat dan doa.

Penulis juga sampaikan terima kasih kepada teman-teman yang sangat berjasa dalam penelitian ini, yaitu Agni Rizkita Amanda, Baharizky Muhammad, Geby Soraya, Laksmi Ade Puspa Asri, Reza Maulana, Harvian Rana, Rizkqy Hanna, Bella Fawaziah, Intan maradita, Adinu Rizky, Ilham Advitri, Nimas, Resi dll yang tidak bisa saya ucapkan satu persatu tanpa mengurangi rasa hormat yang telah membantu dalam penulisan skripsi ini.

Jakarta, Oktober 2016

Angga Wisesa Cokro Priambodo

## DAFTAR ISI

<b>HALAMAN SAMPUL</b> .....	<b>i</b>
<b>HALAMAN JUDUL</b> .....	<b>ii</b>
<b>PERNYATAAN ORISINALITAS</b> .....	<b>iii</b>
<b>PERNYATAAN PERSETUJUAN PUBLIKASI</b> .....	<b>iv</b>
<b>PENGESAHAN</b> .....	<b>v</b>
<b>BERITA ACARA</b> .....	<b>vi</b>
<b>ABSTRAK</b> .....	<b>vii</b>
<b>ABSTRACT</b> .....	<b>viii</b>
<b>PRAKATA</b> .....	<b>ix</b>
<b>DAFTAR ISI</b> .....	<b>x</b>
<b>DAFTAR TABEL</b> .....	<b>xii</b>
<b>DAFTAR GAMBAR</b> .....	<b>xiii</b>
<b>DAFTAR LAMPIRAN</b> .....	<b>xiv</b>
<b>BAB I PENDAHULUAN</b> .....	<b>1</b>
I.1 Latar Belakang.....	1
I.2 Perumusan Masalah.....	5
I.3 Tujuan Penelitian.....	5
I.4 Manfaat Penelitian.....	5
<b>BAB II TINJAUAN PUSTAKA</b> .....	<b>7</b>
II.1 Hasil Penelitian Sebelumnya.....	7
II.2 Landasan Teori .....	14
II.2.1 Teori Sinyal .....	14
II.2.2.2 Jenis-Jenis Obligasi .....	16
II.2.2.3 Karakteristik Obligasi .....	17
II.2.2.4 Risiko Obligasi.....	17
II.2.3 Peringkat Obligasi.....	18
II.2.3.1 Pengertian Peringkat Obligasi.....	18
II.2.3.2 Proses Pemeringkat Obligasi .....	19
II.2.3.3 Kategori dan Definisi Setiap Peringkat Obligasi .....	20
II.2.3.4 Dasar-Dasar Pemeringkatan PT. PEFINDO .....	21
II.2.3.5 Arti Penting Peringkat Obligasi .....	23
II.2.4 Laporan Keuangan .....	23
II.2.4.1 Pengertian Laporan Keuangan .....	23
II.2.5 Profitabilitas .....	24
II.2.5.1 Definisi Profitabilitas .....	24
II.2.5.2 Rasio-rasio Profitabilitas.....	25
II.2.6 Ukuran Perusahaan .....	25
II.2.6.1 Definisi Ukuran Perusahaan .....	25
II.2.7 Leverage.....	26
II.2.7.1 Pengertian Leverage.....	26
II.2.7.2 Rasio Rasio <i>Leverage</i> .....	27
II.3 Kerangka Penelitian .....	29
II.4 Pengembangan Hipotesis .....	30
II.4.1 Pengaruh Profitabilitas Terhadap Peringkat Obligasi .....	30
II.4.2 Ukuran Perusahaan Terhadap Peringkat Obligasi .....	30
II.4.3 Pengaruh <i>Leverage</i> Terhadap Peringkat Obligasi.....	31

<b>BAB III</b>	<b>METODE PENELITIAN .....</b>	<b>33</b>
III.1	Definisi Operasional Dan Pengukuran Variabel .....	33
III.1.1	Definisi Operasional .....	33
III.1.2	Pengukuran Variabel.....	34
III.2	Metode Penentuan Populasi Dan Sampel .....	35
III.2.1	Populasi.....	35
III.2.2	Sampel .....	35
III.3	Teknik Pengumpulan Data.....	35
III.3.1	Jenis Data.....	35
III.3.2	Sumber Data.....	35
III.4	Teknik Analisis Dan Uji Hipotesis .....	36
III.4.1	Teknik Analisis .....	36
III.4.1.1	Statistik Deskriptif Data.....	36
III.4.1.2	Uji Multikolonieritas.....	36
III.4.2	Uji Hipotesis .....	37
III.4.3	Model Regresi.....	38
III.5	Kerangka Model Penelitian.....	39
<b>BAB IV</b>	<b>HASIL DAN PEMBAHASAN.....</b>	<b>40</b>
IV.1	Hasil Penelitian .....	40
IV.1.1	Deskripsi Obyek Penelitian.....	40
IV.1.2	Deskripsi Hasil Analisis Data .....	41
IV.1.3	Analisis Data.....	41
IV.1.3.1	Statistik Deskriptif .....	42
IV.1.3.2	Uji Multikolonieritas.....	43
IV.1.4	Uji Hipotesis .....	43
IV.1.4.1	Menilai Keseluruhan Model.....	43
IV.1.4.2	Menilai Kelayakan Model Regresi .....	45
IV.1.4.3	Uji Koefisien Determinasi .....	45
IV.1.4.4	Uji Simultan (Omnibus Tests Of Model Coefficients) .....	46
IV.1.4.5	Model Regresi Logistik (Uji Parsial).....	46
IV.2	Pembahasan.....	47
IV.2.1	Pengaruh Profitabilitas terhadap Peringkat Obligasi .....	48
IV.2.2	Pengaruh Ukuran Perusahaan terhadap Peringkat Obligasi.....	49
IV.2.3	Pengaruh <i>Leverage</i> terhadap Peringkat Obligasi .....	50
IV.3	Keterbatasan Penelitian.....	50
<b>BAB V</b>	<b>SIMPULAN DAN SARAN .....</b>	<b>52</b>
V.1	Simpulan .....	52
V.2	Saran .....	52
<b>DAFTAR PUSTAKA.....</b>		<b>54</b>
<b>RIWAYAT HIDUP .....</b>		<b>56</b>
<b>LAMPIRAN</b>		

## DAFTAR TABEL

Tabel 1. Laporan Medco Energy Tbk tahun 2013-2014 .....	2
Tabel 2. Laporan astra sedaya finance tahun 2014-2015 .....	2
Tabel 3. Matriks Penelitian Sebelumnya pada Peringkat Obligasi .....	12
Tabel 4. Kategori dan Definisi Peringkat Obligasi PT.PEFINDO .....	20
Tabel 5. Proses Seleksi Sampel .....	40
Tabel 6. Proyeksi Angka .....	40
Tabel 7. Peringkat Obligasi .....	41
Tabel 8. Statistik Deskripsi Profitabilitas Ukuran Perusahaan Dan <i>Leverage</i> .....	42
Tabel 9. Hasil Uji Multikolonieritas .....	43
Tabel 10. Hasil <i>Overall Model Fit Test 1</i> .....	44
Tabel 11. Hasil <i>Overall Model Fit Test 2</i> .....	44
Tabel 12. Uji Kelayakan Regresi .....	45
Tabel 13. Hasil Uji Koefisien Determinasi .....	45
Tabel 14. Hasil Uji Simultan .....	46
Tabel 15. Hasil Uji Koefisien Regresi Logistik .....	47

## DAFTAR GAMBAR

Gambar 1. Kerangka Penelitian .....	29
Gambar 2. Kerangka Model Penelitian.....	39

## DAFTAR LAMPIRAN

- Lampiran 1 Data Seleksi Sampel perusahaan
- Lampiran 2 Data Perhitungan variabel peringkat obligasi
- Lampiran 3 Data perhitungan variabel profitabilitas
- Lampiran 4 Data perhitungan variabel ukuran perusahaan
- Lampiran 5 Data Perhitungan variabel *leverage*
- Lampiran 6 Data Hasil Output SPSS
- Lampiran 7 Tabel Chi-Square