



**ANALISIS TINGKAT KESEHATAN BANK DENGAN *RISK PROFILE, GCG, EARNINGS* DAN *CAPITAL (RGEK)* TERHADAP NILAI PERUSAHAAN BANK KONVENSIONAL**

**SKRIPSI**

**PENIA MARSELLA**

**1710111215**

**PROGRAM STUDI MANAJEMEN**

**FAKULTAS EKONOMI DAN BISNIS**

**UNIVERSITAS PEMBANGUNAN NASIONAL "VETERAN"**

**JAKARTA**

**2021**



**ANALISIS TINGKAT KESEHATAN BANK DENGAN *RISK PROFILE, GCG, EARNINGS* DAN *CAPITAL* (RGEC) TERHADAP  
NILAI PERUSAHAAN BANK KONVENSIONAL**

**SKRIPSI**

**Diajukan Sebagai Salah Satu Syarat Untuk Memperoleh Gelar Sarjana  
Manajemen**

**PENIA MARSELLA**

**1710111215**

**PROGRAM STUDI MANAJEMEN**

**FAKULTAS EKONOMI DAN BISNIS**

**UNIVERSITAS PEMBANGUNAN NASIONAL “VETERAN”**

**JAKARTA**

**2021**

## PERNYATAAN ORISINALITAS

Skripsi ini adalah hasil karya sendiri, dan semua sumber yang dikutip maupun yang dirujuk telah saya nyatakan dengan benar.

Nama : Penia Marsella Basana

NIM : 171011215

Bilamana di kemudian hari ditemukan ketidaksesuaian dengan pernyataan saya ini, maka saya bersedia dituntut dan diproses sesuai dengan ketentuan yang berlaku.

Jakarta, 11 Juli 2021

Yang menyatakan,



(Penia Marsella Basana)

**PERNYATAAN PERSETUJUAN PUBLIKASI SKRIPSI UNTUK KEPENTINGAN  
AKADEMIS**

Sebagai civitas akademika Universitas Pembangunan Nasional Veteran Jakarta, saya yang bertanda tangan di bawah ini :

Nama : Penia Marsella  
NIM : 1710111215  
Fakultas : Ekonomi dan Bisnis  
Program studi : S1 Manajemen  
Jenis Karya : Skripsi

Demi pengembangan ilmu pengetahuan, menyetujui untuk memberikan kepada Universitas Pembangunan Nasional Veteran Jakarta Hak Bebas Royalti Non Eksklusif (*Non Exclusive Royalty Free Right*) atas Skripsi saya yang berjudul :

**Analisi Tingkat Kesehatan Bank Dengan *Risk Profile, GCG, Earnings, dan Capital*  
(RGEK) Terhadap Nilai Perusahaan Bank Konvensional**

Beserta perangkat yang ada (jika diperlukan). Dengan Hak Bebas Royalti ini Universitas Pembangunan Nasional Veteran Jakarta berhak menyimpan, mengalihmedia/formatkan, mengelola dalam bentuk pangkalan data (*database*), merawat, dan mempublikasikan Skripsi saya selama tetap mencantumkan nama saya sebagai penulis/pencipta dan sebagai pemilik hak cipta.

Demikian pernyataan ini saya buat dengan sebenarnya.

Dibuat di : Jakarta

Pada tanggal : 11 Juli 2021

Yang menyatakan,

(Penia



# SKRIPSI

## ANALISIS TINGKAT KESEHATAN BANK DENGAN *RISK PROFILE, GCG, EARNINGS* DAN *CAPITAL (RGEC)* TERHADAP NILAI PERUSAHAAN BANK KONVENSIONAL

Dipersiapkan dan disusun oleh :

**PENIA MARSELLA BASANA 1710111215**

Telah dipertahankan di depan Tim Penguji pada tanggal : 11 Juli 2021

dan dinyatakan memenuhi syarat untuk diterima



**Siti Hidayati SE., MM.**

**Ketua Penguji**



**Edi Warman SE., MM.**

**Penguji I**



**Dewi Cahyani SE., MM.**

**Penguji II**



**Dr. Dianwicakasih Arieftiara SE., Ak., M.Ak., CA., CSRS**

**Dekan**



**Wahyudi M.M**

**Kaprodi**

***The Analysis of Bank Health with Profile Risk, GCG, Earnings, and Capital (RGEC)  
on Company Value of Conventional Bank***

***By Penia Marsella***

***Abstract***

*This study is a study that aims to determine the effect of bank soundness with Risk Profile, Good Corporate Governance, and Capital on Firm Value at Conventional Banks listed on the Indonesia Stock Exchange for the period 2017 to 2019. The sampling technique used in this study is purposive sampling. This study used 40 samples based on predetermined criteria. Analysis of the data in this study using Microsoft Excel 2010, and hypothesis testing using panel data regression analysis with the Eviews version 11.0 program with a significance level of 5%. The results of this study are (1) Profile Risk using Non Performing Loan has no effect on firm value, (2) Good Corporate Governance (GCG) has no effect on firm value, (3) Return on Assets (ROA) has a negative effect on firm value. , (4) Capital Adequacy Ratio (CAR) has a positive effect on firm value.*

***Keywords*** : risk profile, good corporate governance, earnings, capital and firm value.

**ANALISIS TINGKAT KESEHATAN BANK DENGAN *RISK PROFILE*,  
*GCG*, *EARNINGS* DAN *CAPITAL* (RGEK) TERHADAP NILAI  
PERUSAHAAN BANK KONVENSIONAL**

**Oleh : Penia Marsella**

**Abstrak**

Penelitian ini merupakan penelitian yang bertujuan untuk mengetahui pengaruh tingkat kesehatan bank dengan *Risk Profile*, *Good Corporate Governance*, dan *Capital* terhadap Nilai Perusahaan pada Bank Konvensional yang terdaftar di Bursa Efek Indonesia periode 2017 sampai dengan 2019. Teknik pengambilan sampel yang digunakan penelitian ini adalah *purposive sampling*. Penelitian ini menggunakan 40 sampel berdasarkan kriteria yang sudah ditentukan. Analisis data pada penelitian ini menggunakan Microsoft Excel 2010, dan pengujian hipotesis menggunakan analisis regresi data panel dengan program *Eviews versi 11.0* dengan tingkat signifikansi sebesar 5%. Hasil dari penelitian ini yaitu (1) *Profile Risk* dengan menggunakan *Non Performing Loan* tidak berpengaruh terhadap nilai perusahaan, (2) *Good Corporate Governance* (GCG) tidak berpengaruh terhadap nilai perusahaan, (3) *Return on Assets* (ROA) berpengaruh negatif terhadap nilai perusahaan, (4) *Capital Adequacy Ratio* (CAR) berpengaruh positif terhadap nilai perusahaan.

**Kata kunci** : *risk profile*, *good corporate governance*, *earnings*, *capital* dan nilai perusahaan.



KEMENTERIAN PENDIDIKAN DAN KEBUDAYAAN  
UNIVERSITAS PEMBANGUNAN NASIONAL VETERAN JAKARTA  
FAKULTAS EKONOMI DAN BISNIS

Jalan Rumah Sakit Fatmawati, Pondok Labu, Jakarta Selatan 12450, Telepon 021-7656971  
Laman : [www.upnvj.ac.id](http://www.upnvj.ac.id), e-mail : [febupnvj@upnvj.ac.id](mailto:febupnvj@upnvj.ac.id)

**BERITA ACARA SKRIPSI**  
**SEMESTER GENAP TAHUN AKADEMIK 2020/2021**

Hari Senin, 12 Juli 2021, telah dilaksanakan Ujian Skripsi bagi mahasiswa :

Nama : Penia Marsella Basana




NIM 1710111215

Program : Manajemen S.1/~~Akuntansi S.1/Manajemen S2\*)~~

Dengan judul skripsi sebagai berikut : **Analisis Tingkat Kesehatan Bank Dengan Risk Profile, GCG, Earnings, dan Capital (RGEK) Terhadap Nilai Perusahaan Bank Konvensional**

Dinyatakan yang bersangkutan **lulus/tidak lulus**\*)

**Penguji**

| No. | Dosen Penguji           | Jabatan        | Tanda Tangan   |
|-----|-------------------------|----------------|--|
| 1   | Siti Hidayati, SE., MM. | Ketua Penguji  | 1.  |
| 2   | Edi Warman, SE., MM.    | Penguji I      | 2.  |
| 3   | Dewi Cahyani, SE., MM.  | Penguji II **) | 3.  |

**Keterangan :**

\*) Coret yang tidak perlu

\*\*) Dosen Pembimbing

Jakarta, 11 Juli 2021

Mengesahkan

A.n. Dekan

Kaprodi. Manajemen S1/Akuntansi

S.1/Manajemen S2.



(Wahyudi, SE., MM.)



## PRAKATA

Puji dan syukur atas kehadiran Tuhan Yang Maha Esa akan Karunia- Nya, penulis diberikesehatan dan kemampuan sehingga skripsi ini dapat terselesaikan tepat waktu, dengan judulskripsi “**Analisis Kesehatan Bank Dengan *Risk Profile, GCG, Earnings, dan Capital Terhadap Nilai Perusahaan Bank Konvensional***” sebagai syarat untuk menyelesaikan Program Sarjana (S1) Fakultas Ekonomi dan Bisnis Jurusan Manajemen Universitas Pembangunan Nasional Veteran Jakarta.

Penulis ingin mengucapkan terima kasih kepada Ibu Dr. Dianwicakasih Arieftiara, S.E.,Ak., M.Ak., CA., CSRS selaku Dekan Fakultas Ekonomi dan Bisnis Universitas Pembangunan Nasional Veteran Jakarta, Bapak Wahyudi, SE., MM., selaku Ketua Program Studi Manajemen S1 Fakultas Ekonomi dan Bisnis, Ibu Dr. Desmintari, S.E., M.M. selaku Ketua Jurusan Manajemen, Ibu Dewi Cahyani, S.E.,M.M. selaku pembimbing I, Ibu Dahlia Pinem, S.E., M.M. sebagai dosen pembimbing II, serta Bapak/Ibu dosen yang telah memberikan pengetahuan, arahan, dan saran yang bermanfaat bagi Penulis selama menempuhperkuliahan di Fakultas Ekonomi dan Bisnis Universitas Pembangunan Nasional Veteran Jakarta.

Penulis juga mengucapkan terima kasih yang besar kepada kedua orang tua dan seluruhkeluarga tercinta yang tiada hentinya memberikan semangat, doa, motivasi serta dukungannya. Beserta orang - orang terdekat Penulis yaitu King Kylie, Barbie Lokal, Siti Rahma, Sarah Amalia, Syifa Tria, dan Greydi yang selalu menyemangati Penulis, teman sepembimbingan, teman – teman angkatan 2017, serta teman-teman yang tidak dapat disebutkan satu persatu tanpa mengurangirasa hormat yang berjasa dalam penelitian ini yang telah membantu dalam penulisan skripsi ini. Penulis mengharapkan segala bentuk saran serta masukan bahkan kritik yang membangundari berbagai pihak. Penulis sangat berharap agar skripsi ini dapat memberikan manfaat bagi para pembaca dan semua pihak khususnya dalam bidang manajemen keuangan.

Jakarta, 11 Juli 2021

Penia Marsella

## DAFTAR ISI

|  |           |
|--|-----------|
| HALAMAN SAMPUL .....   | i         |
| HALAMAN JUDUL .....  | ii        |
| PERNYATAAN ORISINALITAS .....  | iii       |
| PERNYATAAN PERSETUJUAN PUBLIKASI .....                               | iv        |
| LEMBAR PENGESAHAN .....  | v         |
| <i>ABSTRACT</i> .....  | vi        |
| ABSTRAK .....  | vii       |
| BERITA ACARA UJIAN SKRIPSI .....                                     | viii      |
| PRAKATA .....  | ix        |
| DAFTAR ISI .....   | x         |
| DAFTAR TABEL .....   | xii       |
| DAFTAR GAMBAR .....  | xiii      |
| DAFTAR LAMPIRAN .....  | xiv       |
| <b>BAB I PENDAHULUAN .....</b>                                       | <b>1</b>  |
| I.1 Latar Belakang .....   | 1         |
| I.2 Perumusan Masalah .....  | 8         |
| I.3 Tujuan Penelitian .....  | 8         |
| I.4 Manfaat Hasil Penelitian .....                                   | 9         |
| <b>BAB II TINJAUAN PUSTAKA .....</b>                                 | <b>11</b> |
| II.1 Landasan Teori .....  | 11        |
| II.1.1 <i>Signalling Theory</i> .....                                | 11        |
| II.1.2 Kesehatan Bank .....  | 12        |
| II.1.3 Nilai Perusahaan .....  | 14        |
| II.1.1.1 <i>Risk Profile</i> dan Nilai Perusahaan .....              | 16        |
| II.1.1.2 <i>Good Corporate Governance</i> dan Nilai Perusahaan ..... | 21        |
| II.1.1.3 <i>Earnings</i> dan Nilai Perusahaan .....                  | 25        |
| II.1.1.4 <i>Capital</i> dan Nilai Perusahaan .....                   | 29        |
| II.2 Hasil Penelitian Sebelumnya .....                               | 32        |
| II.3 Model Penelitian .....  | 40        |
| II.4 Hipotesis .....   | 41        |
| <b>BAB III METODE PENELITIAN .....</b>                               | <b>42</b> |
| III.1 Definisi Operasional dan Pengukuran Variabel .....             | 42        |

|   |           |
|---|-----------|
| III.1.1 Variabel Dependen (Y) .....                                     | 42        |
| III.1.2 Variabel Independen (X) .....                                   | 43        |
| III.2 Penentuan Populasi dan Sampel .....                               | 44        |
| III.2.1 Populasi .....  | 44        |
| III.2.2 Sampel .....  | 45        |
| III.3 Teknik Pengumpulan Data .....                                     | 45        |
| III.3.1 Jenis Data .....  | 45        |
| III.3.2 Sumber Data .....   | 45        |
| III.3.3 Pengumpulan Data .....  | 46        |
| III.4 Teknik Analisis dan Uji Hipotesis .....                           | 46        |
| III.4.1 Teknik Analisis Data dan Uji Hipotesis .....                    | 46        |
| III.4.2 Teknik Analisis .....   | 46        |
| III.4.3 Uji Hipotesis .....   | 50        |
| <b>BAB IV HASIL DAN PEMBAHASAN .....</b>                                | <b>52</b> |
| IV.1 Hasil Penelitian .....   | 52        |
| IV.1.1 Deskripsi Objek Penelitian .....                                 | 52        |
| IV.1.2 Deskripsi Data Penelitian .....                                  | 55        |
| IV.1.3 Analisis Statistik Deskriptif .....                              | 68        |
| IV.2 Uji Hipotesis dan Analisis .....                                   | 72        |
| IV.2.1 Analisis Regresi Data Panel .....                                | 72        |
| IV.2.2 Uji Hipotesis .....  | 76        |
| IV.3 Pembahasan .....   | 79        |
| IV.3.1 <i>Risk Profile</i> Terhadap Nilai Perusahaan .....              | 79        |
| IV.3.2 <i>Good Corporate Governance</i> Terhadap Nilai Perusahaan ..... | 81        |
| IV.3.3 <i>Earnings</i> Terhadap Nilai Perusahaan .....                  | 83        |
| IV.3.4 <i>Capital</i> Terhadap Nilai Perusahaan .....                   | 84        |
| IV.4 Keterbatasan Penelitian .....                                      | 86        |
| <b>BAB V SIMPULAN DAN SARAN .....</b>                                   | <b>87</b> |
| V.1 Simpulan .....  | 87        |
| V.2 Saran .....   | 88        |
| DAFTAR PUSTAKA .....  | 90        |
| RIWAYAT HIDUP   |           |
| LAMPIRAN  |           |

## DAFTAR TABEL

|   |    |
|---|----|
| Tabel 1 Data <i>price to book value</i> (PBV), risiko kredit (NPL), <i>good corporate governance</i> (GCG), <i>earnings</i> (ROA), dan <i>capital</i> (CAR) Bank Konvensional yang terdaftar di BEI periode 2017 – 2019 ..... | 3  |
| Tabel 2 Tingkat Penilaian Kriteria NPL .....  | 19 |
| Tabel 3 Tingkat Penilaian Kriteria LDR .....  | 19 |
| Tabel 4 Penilaian GCG berdasarkan Predikat Komposit .....   | 23 |
| Tabel 5 Tingkat Penilaian Kriteria ROA .....  | 25 |
| Tabel 6 Tingkat Penilaian Kriteria ROE .....  | 25 |
| Tabel 7 Tingkat Penilaian Kriteria BOPO .....   | 26 |
| Tabel 8 Tingkat Penilaian Kriteria NIM .....  | 26 |
| Tabel 9 Tingkat Penilaian Kriteria CAR .....  | 29 |
| Tabel 10 Matriks Penilaian Sebelumnya .....   | 36 |
| Tabel 11 Penilaian GCG berdasarkan Predikat Komposit .....  | 40 |
| Tabel 12 Kriteria Penentuan Sampel Penelitian .....   | 49 |
| Tabel 13 Daftar Bank Umum Konvensional .....  | 50 |
| Tabel 14 Data <i>Price to Book Value</i> .....  | 51 |
| Tabel 15 Data <i>Non Performing Loan</i> .....  | 53 |
| Tabel 16 Data <i>Good Corporate Governance</i> .....  | 56 |
| Tabel 17 Data <i>Return on Assets</i> .....   | 58 |
| Tabel 18 Data <i>Capital Adequacy Ratio</i> .....   | 60 |
| Tabel 19 Hasil Statistik Deskriptif Eviews 11.0 .....   | 62 |
| Tabel 20 Hasil Uji Chow (F-restricted) .....  | 66 |
| Tabel 21 Hasil Uji Hausman .....  | 67 |
| Tabel 22 Hasil Metode Analisis Regresi Balanced Panel .....   | 68 |
| Tabel 23 Hasil Uji Parsial (uji-t) .....  | 70 |
| Tabel 24 Hasil Uji Koefisien Determinasi (Adjusted $R^2$ ) .....  | 72 |

## DAFTAR GAMBAR

|  |    |
|--|----|
| Gambar 1 Model Penelitian Empiris..... | 36 |
|--|----|

## DAFTAR LAMPIRAN

- Lampiran 1. Daftar Nama Bank Konvensional Periode 2017-2019
- Lampiran 2. *Price to Book Value* Periode 2017-2019
- Lampiran 3. Data *Price to Book Value* Periode 2017-2019
- Lampiran 4. *Non Performing Loan* Periode 2017-2019
- Lampiran 5. Data *Non Performing Loan* Periode 2017-2019
- Lampiran 6. *Good Corporate Governance* Periode 2017-2019
- Lampiran 7. *Return on Assets* Periode 2017-2019
- Lampiran 8. Data *Return on Assets* Periode 2017-2019
- Lampiran 9. *Capital Adequacy Ratio* Periode 2017-2019
- Lampiran 10. Data *Capital Adequacy Ratio* Periode 2017-2019
- Lampiran 11. Informasi Ikhtisar Saham Bank Mayapada Internasional (MAYA) Tbk.
- Lampiran 12. Informasi Ikhtisar Keuangan Bank Mayapada Internasional (MAYA) Tbk.
- Lampiran 13. Laporan Keuangan Bank Mayapada Internasional (MAYA) Tbk.
- Lampiran 14. Laporan Tata Kelola Perusahaan Bank Mayapada Internasional (MAYA) Tbk.
- Lampiran 15. Hasil Statistik Deskriptif
- Lampiran 16. Hasil Uji Chow
- Lampiran 17. Hasil Uji Hausman
- Lampiran 18. Model Regresi Data Panel Yang Digunakan
- Lampiran 19. Data T Tabel
- Lampiran 20. Hasil Turnitin