



**ANALISIS KINERJA KEUANGAN SEKTOR PERBANKAN  
SEBELUM DAN SESUDAH ADANYA PERUSAHAAN  
TEKNOLOGI FINANSIAL**

**SKRIPSI**

**RAYSA AZAHRA ADE PUTRI 1710111010**

**PROGRAM STUDI MANAJEMEN PROGRAM SARJANA  
FAKULTAS EKONOMI DAN BISNIS  
UNIVERSITAS PEMBANGUNAN NASIONAL VETERAN**

**JAKARTA**

**2021**



**ANALISIS KINERJA KEUANGAN SEKTOR PERBANKAN  
SEBELUM DAN SESUDAH ADANYA PERUSAHAAN  
TEKNOLOGI FINANSIAL**

**SKRIPSI**

**Diajukan Sebagai Salah Satu Syarat Untuk Memperoleh Gelar Sarjana  
Manajemen**

**RAYSA AZAHRA ADE PUTRI 1710111010**

**PROGRAM STUDI MANAJEMEN PROGRAM SARJANA  
FAKULTAS EKONOMI DAN BISNIS  
UNIVERSITAS PEMBANGUNAN NASIONAL VETERAN  
JAKARTA**

**2021**

## PERNYATAAN ORISINALITAS

Skripsi ini adalah hasil karya sendiri, dan semua sumber yang dikutip maupun yang dirujuk telah saya nyatakan dengan benar.

Nama : Raysa Azahra Ade Putri

NIM. : 1710111010

Bilamana di kemudian hari ditemukan ketidaksesuaian dengan pernyataan saya ini, maka saya bersedia dituntut dan diproses sesuai dengan ketentuan yang berlaku.

Jakarta, 8 Juli 2021

Yang menyatakan,



( Raysa Azahra Ade Putri )

**PERNYATAAN PERSETUJUAN PUBLIKASI SKRIPSI UNTUK  
KEPENTINGAN AKADEMISI**

Sebagai civitas akademika Universitas Pembangunan Nasional Veteran Jakarta, saya yang bertanda tangan di bawah ini :

Nama : Raysa Azahra Ade Putri

NIM. : 1710111010

Fakultas : Ekonomi dan Bisnis

Program Studi : S1 Manajemen

Jenis Karya : Skripsi

Demi pengembangan ilmu pengetahuan, menyetujui untuk memberikan kepada Universitas Pembangunan Nasional Veteran Jakarta Hak Bebas Royalti Non Ekklusif (*Non Exclusive Royalty Free Right*) atas Skripsi saya yang berjudul :

**Analisis Kinerja Keuangan Sektor Perbankan Sebelum dan Sesudah  
Adanya Perusahaan Teknologi Finansial**

Beserta perangkat yang ada (jika diperlukan). Dengan Hak Bebas Royalti ini Universitas Pembangunan Nasional Veteran Jakarta berhak menyimpan, mengalihmedia/formatkan, mengelola dalam bentuk pangkalan data (database), merawat, dan mempublikasikan Skripsi saya selama tetap mencantumkan nama saya sebagai penulis/pencipta dan sebagai pemilik hak cipta.

Demikian pernyataan ini saya buat dengan sebenarnya.

Dibuat di : Jakarta

Pada tanggal : 8 Juli 2021

Yang menyatakan,



( Raysa Azahra Ade Putri )

# SKRIPSI

## ANALISIS KINERJA KEUANGAN SEKTOR PERBANKAN SEBELUM DAN SESUDAH ADANYA PERUSAHAAN TEKNOLOGI FINANSIAL

Dipersiapkan dan disusun oleh :

**Raysa Azahra Ade Putri 1710111010**

Telah dipertahankan di depan Tim Penguji pada tanggal : 8 Juli 2021

Dan dinyatakan memenuhi syarat untuk diterima



**Siti Hidayati, SE, MM**  
Ketua Penguji



**Dra. Dahlia BR Pinem, MM**  
Penguji I



**Dewi Cahyani Pangestuti, SE, MM**  
Penguji II



**Dr. Dianwicakasih Arieftiara, SE., Ak., M.Ak., CA., CSRS**  
Dekan



**Wahyudi, SE., MM**  
Ketua Program Studi

***Analysis of Banking Sector Financial Performance Before and After the  
Financial Technology Company  
By Raysa Azahra Ade Putri***

***ABSTRACT***

*The goal of this study was to see if there was a difference in banks financial performance before and after the introduction of financial technology businesses, as measured by Profitability, Liquidity, and Capital. In this study, the population is banking sector enterprises registered on the Indonesia Stock Exchange (IDX). 152 sample units were acquired using the purposive sampling approach from 38 banks over a period of two years before the establishment of financial technology businesses (2013-2014) and two years after the existence of financial technology companies (2016-2017). With a 5% significance rate, the tests utilized in this study were Paired Sample T-test for normally distributed data and Wilcoxon Sign Rank Test for normally non-distributing data with spss 25 software assistance. After the existence of financial technology businesses, there is a difference in profitability as assessed by Return On Assets (ROA), liquidity as measured by loan to deposit ratio (LDR), and capital as measured by capital Adequacy Ratio (CAR).*

*Keywords: Profitability, Liquidity, Capital, Financial Technology*

**Analisis Kinerja Keuangan Sektor Perbankan Sebelum dan Sesudah Adanya  
Perusahaan Teknologi Finansial  
Oleh Raysa Azahra Ade Putri**

**Abstrak**

Tujuan dari penelitian ini adalah untuk melihat apakah ada perbedaan kinerja keuangan bank sebelum dan sesudah adanya perusahaan teknologi finansial, sebagaimana diukur oleh Profitabilitas, Likuiditas, dan Permodalan. Dalam penelitian ini, populasinya adalah perusahaan sektor perbankan yang terdaftar di Bursa Efek Indonesia (BEI). 152 unit sampel diakuisisi menggunakan pendekatan purposive sampling dari 38 bank selama periode dua tahun sebelum keberadaan perusahaan teknologi finansial (2013-2014) dan dua tahun setelah keberadaan perusahaan teknologi finansial (2016-2017). Dengan tingkat signifikansi 5%, tes yang digunakan dalam penelitian ini adalah Paired Sample T-test untuk data yang didistribusikan secara normal dan Wilcoxon Sign Rank Test untuk data yang tidak didistribusikan normal dengan bantuan perangkat lunak SPSS 25. Setelah adanya bisnis teknologi finansial, terdapat perbedaan profitabilitas yang dinilai oleh *Return On Assets* (ROA), likuiditas yang diukur dengan *Loan to Deposit Ratio* (LDR), dan permodalan yang diukur dengan *Capital Adequacy Ratio* (CAR).

**Kata Kunci** : Profitabilitas, Likuiditas, Permodalan, Teknologi Finansial

**BERITA ACARA UJIAN SKRIPSI**  
**SEMESTER GENAP TAHUN AKADEMIK 2020/2021**

Hari ini Kamis, tanggal 8 bulan Juli, 2021, telah dilaksanakan Ujian Skripsi bagi mahasiswa :

Nama : Raysa Azahra Ade Putri

NIM : 1710111010




Program : Manajemen S.1

Dengan judul skripsi sebagai berikut :

**ANALISIS KINERJA KEUANGAN SEKTOR PERBANKAN**  
**SEBELUM DAN SESUDAH ADANYA PERUSAHAAN**  
**TEKNOLOGI FINANSIAL**

Dinyatakan yang bersangkutan *Lulus / Tidak Lulus* \*)

**Penguji**

No.	Dosen Penguji	Jabatan	Tanda Tangan
1	Siti Hidayati, SE, MM	Ketua Penguji	 1.
2	Dra. Dahlia BR Pinem, MM	Penguji I	 2.
3	Dewi Cahyani Pangestuti, SE, MM	Penguji II **)	 3.

**Keterangan :**

\*) Coret yang tidak perlu

\*\*) Dosen Pembimbing

Jakarta, 8 Juli 2021  
Mengesahkan  
A.n. Dekan  
Kepala Program Studi  
Manajemen Program Sarjana



Wahyudi.,SE.,MM



## PRAKATA

Puji syukur kehadiran Allah SWT yang dengan rahmat dan karuniaNya sehingga skripsi yang berjudul “Analisis Kinerja Keuangan Sektor Perbankan Sebelum Dan Sesudah Adanya Perusahaan Teknologi Finansial” ini dapat terselesaikan dengan baik. Adapun tujuan dari penulisan skripsi ini adalah untuk memenuhi syarat kelulusan sarjana pada pada Fakultas Ekonomi dan Bisnis Program Studi S1 Manajemen di Universitas Pembangunan Nasional “Veteran” Jakarta.

Dalam proses penyusunan skripsi ini, penulis banyak mendapat bimbingan serta dukungan moral dan materil dari berbagai pihak. Oleh sebab itu, pada kesempatan ini penulis menyampaikan terima kasih kepada Ibu Dr. Dianwicakasih Arieftiara, SE., Ak., M.Ak., CA., CSRS. selaku Dekan Fakultas Ekonomi dan Bisnis Universitas Pembangunan Nasional Veteran Jakarta, Ibu Dr. Desmintari, S.E., M.M. selaku ketua Jurusan Manajemen Program Sarjana, Bapak Wahyudi, S.E., M.M. selaku Ketua Program Studi Manajemen Program Sarjana, Ibu Rosali, S.E., M.M. selaku Dosen Pembimbing Akademik, Ibu Dewi Cahyani, S.E, M.M. dan Bapak Agus Kusmana S.E., M.M. selaku Dosen Pembimbing Skripsi yang telah meluangkan waktu, tenaga, dan pikiran sehingga skripsi ini dapat diselesaikan dengan baik.

Ucapan terima kasih juga penulis sampaikan kepada kedua orang tua saya, terutama Ibu saya, Ibu Rohimah, Kakak-kakak saya, Adik saya serta keluarga saya atas semua doa dan dukungan sehingga penulis dapat menyelesaikan skripsi ini, Shesvika Putri dan Febri Maulana yang telah menjadi *support system* dan memberikan semangat kepada penulis, Kherina Maulidah dan Latifah Intan sebagai teman seperjuangan yang telah berjasa memberikan dukungan yang tiada hentinya dalam penulisan skripsi ini. Penulis menyadari bahwa penulisan skripsi ini masih jauh dari kata sempurna. Oleh karena itu, penulis bersedia menerima kritik dan saran yang membangun dari berbagai pihak.

Jakarta, 8 Juli 2021

Raysa Azahra Ade Putri

## DAFTAR ISI

HALAMAN SAMPUL .....	i
HALAMAN JUDUL .....	ii
PERNYATAN ORISINALITAS .....	iii
PERNYATAAN PERSETUJUAN PUBLIKASI .....	iv
PENGESAHAN .....	v
<i>ABSTRACT</i> .....	vi
ABSTRAK .....	vii
BERITA ACARA UJIAN SKRIPSI .....	viii
PRAKATA .....	ix
DAFTAR ISI .....	x
DAFTAR TABEL .....	xiii
DAFTAR GAMBAR .....	xiv
DAFTAR LAMPIRAN .....	xv
BAB I PENDAHULUAN .....	1
1.1 Latar Belakang .....	1
1.2 Rumusan Masalah .....	9
1.3 Tujuan Penelitian .....	9
1.4 Manfaat Hasil Penelitian .....	9
BAB I TINJAUAN PUSTAKA .....	11
2.1 Landasan Teori .....	11
2.1.1 <i>Financial Intermediation Theory</i> .....	14
2.1.2 Jenis-Jenis <i>Financial Technology</i> .....	16
2.1.3 Kinerja Keuangan Perbankan .....	14
2.2 Hasil Penelitian Sebelumnya .....	23
2.3 Model Penelitian Empiris .....	33
2.4 Hipotesis .....	34

<b>BAB III METODE PENELITIAN .....</b>	<b>35</b>
<b>3.1 Definisi Operasional dan Pengukuran Variabel .....</b>	<b>35</b>
3.1.1 Definisi Operasional .....	35
3.1.2 Pengukuran Variabel .....	35
<b>3.2 Populasi dan Sampel .....</b>	<b>37</b>
3.2.1 Populasi .....	37
3.2.2 Sampel .....	37
<b>3.3 Teknik Pengumpulan Data .....</b>	<b>37</b>
3.3.1 Populasi .....	37
3.3.2 Sumber Data .....	38
3.3.3 Pengumpulan Data .....	38
<b>3.4 Teknik Analisis Data .....</b>	<b>38</b>
3.4.1 Analisis Statistik Deskriptif .....	38
3.4.2 Analisis Statistik Verifikatif .....	39
3.4.3 Uji Hipotesis .....	39
<b>BAB IV HASIL DAN PEMBAHASAN .....</b>	<b>41</b>
<b>4.1 Deskripsi Objek Penelitian .....</b>	<b>41</b>
<b>4.2 Deskripsi Data Penelitian .....</b>	<b>42</b>
4.2.1 Variabel Profitabilitas .....	43
4.2.2 Variabel Likuiditas .....	45
4.2.3 Variabel Permodalan .....	48
<b>4.3 Uji Hipotesis dan Analisis .....</b>	<b>50</b>
4.3.1 Analisis Statistik Deskriptif .....	50
4.2.2 Uji Normalitas .....	52
4.2.3 Uji Hipotesis .....	53
<b>4.4 Pembahasan .....</b>	<b>55</b>
<b>4.5 Keterbatasan Penelitian .....</b>	<b>59</b>
<b>4.2 Pembahasan .....</b>	<b>55</b>
<b>BAN V SIMPULAN DAN SARAN .....</b>	<b>61</b>

<b>5.1 Simpulan .....</b>	<b>61</b>
<b>5.2 Saran .....</b>	<b>62</b>
<b>DAFTAR PUSTAKA .....</b>	<b>63</b>

## DAFTAR TABEL

<b>Tabel 1. Data Profitabilitas Sektor Perbankan Sebelum dan Sesudah adanya Perusahaan <i>Financial Technology</i> .....</b>	<b>4</b>
<b>Tabel 2. Data Likuiditas Sektor Perbankan Sebelum dan Sesudah adanya Perusahaan <i>Financial Technology</i> .....</b>	<b>6</b>
<b>Tabel 3. Data Permodalan Sektor Perbankan Sebelum dan Sesudah adanya Perusahaan <i>Financial Technology</i> .....</b>	<b>8</b>
<b>Tabel 4. Matriks Penelitian Sebelumnya .....</b>	<b>31</b>
<b>Tabel 5. Kriteria Penentuan Sampel Penelitian .....</b>	<b>41</b>
<b>Tabel 6. Daftar Nama Perbankan yang Menjadi Sampel .....</b>	<b>41</b>
<b>Tabel 7. Data <i>Return On Assets</i> (ROA) .....</b>	<b>43</b>
<b>Tabel 8. Data <i>Loan to Deposit Ratio</i> (LDR) .....</b>	<b>46</b>
<b>Tabel 9. Data <i>Capital Adequacy Ratio</i> (CAR) .....</b>	<b>48</b>
<b>Tabel 10. Hasil Statistik Deskriptif SPSS 25 .....</b>	<b>51</b>
<b>Tabel 11. Hasil Uji Normalitas Kolmogorov-Smirnov SPSS 25 .....</b>	<b>52</b>
<b>Tabel 12. Hasil Uji Wilcoxon Signed Ranks Test pada ROA .....</b>	<b>53</b>
<b>Tabel 13. Hasil Uji Paired Sample T Test pada LDR .....</b>	<b>54</b>
<b>Tabel 14. Hasil Uji Wilcoxon Signed Ranks Test pada CAR .....</b>	<b>55</b>

## DAFTAR GAMBAR

<b>Gambar 1. Skema Intermediasi Perbankan .....</b>	<b>12</b>
<b>Gambar 2. Jenis <i>Financial Technology</i> di Indonesia .....</b>	<b>15</b>
<b>Gambar 3. Kerangka Pemikiran .....</b>	<b>33</b>

## DAFTAR LAMPIRAN

<b>Lampiran 1. Rasio <i>Return On Assets</i> Perusahaan</b>	
<b>Sampel 2013-2014 &amp; 2016-2017 .....</b>	<b>66</b>
<b>Lampiran 2 Rasio <i>Loan to Deposit Ratio</i> Perusahaan</b>	
<b>Sampel 2013-2014 &amp; 2016-2017 .....</b>	<b>67</b>
<b>Lampiran 3 Rasio <i>Capital Adequacy Ratio</i> Perusahaan</b>	
<b>Sampel 2013-2014 &amp; 2016-2017 .....</b>	<b>68</b>
<b>Lampiran 4 Rata-rata <i>Return On Assets</i> Sebelum dan Sesudah</b>	
<b>Adanya Perusahaan <i>Financial Technology</i> .....</b>	<b>69</b>
<b>Lampiran 5 Rata-rata <i>Loan to Deposit Ratio</i> Sebelum dan Sesudah</b>	
<b>Adanya Perusahaan <i>Financial Technology</i> .....</b>	<b>70</b>
<b>Lampiran 6 Rata-rata <i>Capital Adequacy Ratio</i> Sebelum dan Sesudah</b>	
<b>Adanya Perusahaan <i>Financial Technology</i> .....</b>	<b>71</b>
<b>Lampiran 7 Uji Analisis Statistik Deskriptif .....</b>	<b>72</b>
<b>Lampiran 8 Uji Normalitas .....</b>	<b>73</b>
<b>Lampiran 9 Uji Hipotesis ROA .....</b>	<b>74</b>
<b>Lampiran 10 Uji Hipotesis LDR .....</b>	<b>75</b>
<b>Lampiran 11 Uji Hipotesis CAR.....</b>	<b>76</b>