



**ANALISA PROFITABILITAS PT BPD JAWA BARAT DAN
BANTEN TBK TAHUN 2020**

LAPORAN TUGAS AKHIR

MUHAMMAD ALBI FERDIANSYAH

1810101003

**PROGRAM STUDI PERBANKAN DAN KEUANGAN PROGRAM D3
FAKULTAS EKONOMI DAN BISNIS
UNIVERSITAS PEMBANGUNAN NASIONAL VETERAN JAKARTA**

2022



**ANALISA PROFITABILITAS PT BPD JAWA BARAT DAN
BANTEN, TBK TAHUN 2020**

LAPORAN TUGAS AKHIR

**Diajukan Sebagai Salah Satu Syarat Untuk Memperoleh Gelar
Ahli Madya**

MUHAMMAD ALBI FERDIANSYAH

1810101003

**PROGRAM STUDI PERBANKAN DAN KEUANGAN PROGRAM D3
FAKULTAS EKONOMI DAN BISNIS
UNIVERSITAS PEMBANGUNAN NASIONAL VETERAN JAKARTA
2022**

PERNYATAAN ORISINALITAS

Laporan Tugas Akhir ini adalah hasil karya sendiri, dan semua sumber yang dikutip maupun yang dirujuk saya nyatakan dengan benar.

Nama : Muhammad Albi Ferdiansyah

NIM : 1810101003

Bilamana di kemudian hari ditemukan ketidaksesuaian dengan pernyataan saya ini, maka saya bersedia dituntut dan diproses sesuai dengan ketentuan yang berlaku.

Jakarta, 03 Desember 2021

Yang Menyatakan,



Muhammad Albi Ferdiansyah

PERNYATAAN PERSETUJUAN PUBLIKASI TUGAS AKHIR UNTUK KEPENTINGAN AKADEMIS

Sebagai civitas akademika Universitas Pembangunan Nasional Veteran Jakarta, saya yang bertanda tangan di bawah ini:

Nama : Muhammad Albi Ferdiansyah
NIM : 1810101003
Fakultas : Fakultas Ekonomi dan Bisnis
Program Studi : Perbankan dan Keuangan D3
Jenis Karya : Laporan Tugas Akhir

Demi pengembangan ilmu pengetahuan, menyetujui untuk memberikan kepada Universitas Pembangunan Nasional Veteran Jakarta Hak Bebas Royalti Non Ekklusif (*Non Exclusive Royalty Free Right*) atas Tugas Akhir saya yang berjudul:

ANALISA PROFITABILITAS PT BPD JAWA BARAT DAN BANTEN TBK TAHUN 2020

Beserta perangkat yang ada (jika diperlukan). Dengan Hak Bebas Royalti ini Universitas Pembangunan Nasional Veteran Jakarta berhak menyimpan, mengalihmedia/formatkan, mengelola dalam bentuk pangkalan data (database), merawat, dan mempublikasikan Tugas Akhir saya selama tetap mencantumkan nama saya sebagai penulis/pencipta dan sebagai pemilik hak cipta.

Demikian pernyataan ini saya buat dengan sebenarnya.

Dibuat di : Jakarta

Pada tanggal : 03 desember 2021

Yang menyatakan,



Muhammad Albi Ferdiansyah


LAPORAN TUGAS AKHIR

ANALISA PROFITABILITAS PT BPD JAWA BARAT DAN BANTEN TBK PERIODE 2020

Dipersiapkan dan disusun oleh:

Muhammad Albi Ferdiansyah
1810101003


Telah dipertahankan di depan Tim Penguji
pada tanggal: 03 Desember 2021
dan dinyatakan memenuhi syarat untuk diterima



Siti Hidayati, S.E., M.M
Ketua Penguji




Ranila Suciati, S.E., M.M
Penguji I



Keyy Utami, S.E., M.Si.
Penguji II (Pembimbing)



Dr. Desmintari, S.E., M.M
Ketua Jurusan



Siti Hidayati, S.E., M.M
Ketua Program Studi

Disahkan di : Jakarta
Pada tanggal : 03 Desember 2021



KEMENTERIAN PENDIDIKAN, KEBUDAYAAN,
RISET, DAN TEKNOLOGI
UNIVERSITAS PEMBANGUNAN NASIONAL VETERAN JAKARTA
FAKULTAS EKONOMI DAN BISNIS

Jalan Rumah Sakit Fatmawati, Pondok Labu, Jakarta Selatan 12450
Telepon 021-7656971, Fax 021-7656904
Laman : www.feb.upnvj.ac.id , e-mail : febupnvj@upnvj.ac.id

**BERITA ACARA UJIAN TUGAS AKHIR
SEMESTER GANJIL TA. 2021/2022**




Pada hari ini Jum'at, tanggal 03 Desember 2021 telah dilaksanakan Ujian Tugas Akhir bagi Mahasiswa:

Nama : Muhammad Albi Ferdiansyah.
Nomor Induk Mahasiswa : 1810101003
Program Studi : Perbankan dan Keuangan Diploma
Dengan Judul Tugas Akhir sebagai berikut:

**“ANALISA PROFITABILITAS PT BPD JAWA BARAT DAN BANTEN
TBK TAHUN 2020”**

Dinyatakan yang bersangkutan *Lulus / Tidak Lulus* *)

Tim Penguji

NO.	Dosen Penguji	Jabatan	Tanda Tangan
1.	Siti Hidayati, S.E., M.M	Ketua Penguji	1..... 
2.	Ranila Suciati, S.E., M.M	Penguji 1	2..... 
3.	Keiy Utami, S.E., M.Si	Penguji 2**)	3..... 

Catatan:

*) Coret yang tidak perlu

***) Dosen Pembimbing

JAKARTA,
MENGESAHKAN
A.n. DEKAN
KAPROG PERBANKAN & KEUANGAN D3



Siti Hidayati, SE., M.M.

Analisa Profitabilitas Pt BPD Jawa Barat Dan Banten Tbk Tahun 2020

Oleh Muhammad Albi Ferdiansyah

Abstrak

Penulisan ini bertujuan untuk mengetahui bagaimana kondisi profitabilitas Pt Bpd Jawa Barat dan Banten Tbk pada tahun 2020. Profitabilitas sendiri adalah perhitungan rasio dalam laporan keuangan untuk melihat kinerja perusahaan dalam menghasilkan laba. Metode dalam melakukan analisa ini adalah dengan mengumpulkan data laporan keuangan Pt Bpd Jawa Barat Dan Banten Tbk Tahun 2020 berupa neraca dan laporan laba rugi, selanjutnya melakukan menyortiran akun apa saja dalam neraca dan laporan laba rugi yang digunakan dalam perhitungan rumus profitabilitas. Rumus Perhitungan profitabilitas yang digunakan ada enam yaitu *Gross Profit Margin (GPM)*, *Net Profit Margin (NPM)*, *Net Interest Margin (NIM)*, *Return on Assets (ROA)*, *Return on Equity (ROE)*, dan *Beban Operasional terhadap Pendapatan Operasional (BOPO)*. setelah semua rumus rasio tersebut diperhitungkan, selanjutnya angka tersebut diuji dengan standar rasio berdasarkan surat edaran BI No 6/23/DPNP tanggal 31 Mei 2004 dan pendapat ahli kasmir dalam buku Analisis laporan keuangan tahun 2008. Hasil dari analisa ini adalah ada dua rasio yang menunjukkan hasil negatif yaitu *Gross Profit Margin (GPM)* dan *Net Profit Margin (NPM)*, lalu hasil cenderung positif karena kinerja yang terus meningkat dari bulan ke bulan diperoleh menggunakan tiga perhitungan yaitu *Net Interest Margin (NIM)*, *Return on Assets (ROA)*, dan *Return on Equity (ROE)*, satu rasio yang selalu menunjukkan hasil yang positif sepanjang tahun adalah analisa rasio *Beban Operasional Terhadap Pendapatan Operasional (BOPO)*.

Kata Kunci : Profitabilitas, Bank, GPM, NPM, NIM, ROA, ROE, dan BOPO

Profitability Analysis of Pt BPD West Java and Banten Tbk in 2020

By Muhammad Albi Ferdiansyah

Abstract

This writing aims to find out how the condition of profitability of Pt Bpd West Java and Banten Tbk in 2020. Profitability itself is a ratio calculation in the financial statements to see the company's performance in generating profits. The method in carrying out this analysis is to collect Pt Bpd West Java and Banten Tbk report data in 2020 in the form of a balance sheet and income statement, then sort out any accounts in the balance sheet and income statement that are used in the calculation of profitability. The formula for calculating profitability used is there six, namely Gross Profit Margin (GPM), Net Profit Margin (NPM), Net Interest Margin (NIM), Return on Assets (ROA), Return on Equity (ROE), and Operating Expenses to Operating Income (BOPO). after all the ratio formulas are calculated, then the figure is tested with a standard ratio based on BI circular letter No. 6/23/DPNP dated 31 May 2004 and the expert opinion of cashmere in the book Analysis of financial statements in 2008. The results of this analysis are that there are two ratios that show negative results are Gross Profit Margin (GPM) and Net Profit Margin (NPM), then positive results because performance continues to increase from month to month are obtained using three calculations, namely Net Interest Margin (NIM), Return on Assets (ROA), and Return on Equity (ROE), one ratio that always shows positive results throughout the year is the analysis of the ratio of Operating Expenses to Operating Income (BOPO).

Keywords : Profitability, Bank, GPM, NPM, NIM, ROA, ROE,BOPO.

PRAKATA

Puji dan syukur penulis panjatkan kepada Tuhan Yang Maha Esa atas segala karunia-Nya sehingga karya ilmiah ini berhasil diselesaikan. Laporan Tugas Akhir (TA) ini dilaksanakan sejak bulan September Sampai dengan November 2021 dengan judul **“ANALISA PROFITABILITAS PT BPD JAWA BARAT DAN BANTEN TBK TAHUN 2020”** dapat terselesaikan. Tugas Akhir ini ditulis sebagai salah satu syarat untuk memperoleh gelar Ahli Madya yang berasal dari program studi DIII Perbankan Dan Keuangan, Fakultas Ekonomi Dan Bisnis Universitas Pembangunan Nasional Veteran Jakarta.

Selama proses pelaksanaan dan penyusunan Tugas Akhir ini, penulis mendapat dukungan dan bantuan serta Doa dari beberapa pihak demi kelancaran penyelesaian Tugas Akhir ini. Oleh karna itu, penulis mengucapkan terima kasih kepada Ibu Kery Utami, S.E., M.Si. Selaku dosen pembimbing yang telah banyak memberikan arahan dan saran-saran yang sangat bermanfaat. Kepada Ibu Dr. Dian Wicakasih Arieftiara, SE.,AK.,M.Ak.,CA.,CSRS selaku Dekan Fakultas Ekonomi dan Bisnis Universitas Pembangunan Nasional Veteran Jakarta dan Ibu Siti Hidayati, SE.,MM. Selaku Ketua Program Studi Perbankan dan Keuangan D3. .Disamping itu, ucapan terima kasih juga disampaikan kepada ayah, ibu serta seluruh keluarga yang tidak henti-hentinya memberikan semangat dan doa kepada penulis. Penulis juga menyampaikan terima kasih kepada teman-teman yang telah membantu dalam penulisan usulan penelitian ini.

penulis mengetahui banyak kekurangan dan keterbatasan. Oleh karena itu Kritik dan Saran yang bersifat membangun sangat diharapkan, sehingga Tugas Akhir ini bisa terselesaikan dan berjalan dengan baik serta lebih bermanfaat bagi pembaca.

Jakarta, 03 Desember 2021

Muhammad Albi Ferdiansyah

DAFTAR ISI

HALAMAN SAMPUL.....	i
HALAMAN JUDUL.....	ii
PERNYATAAN ORISINALITAS.....	iii
PERNYATAAN PERSETUJUAN PUBLIKASI.....	iv
HALAMAN PENGESAHAN.....	v
BERITA ACARA UJIAN TUGAS AKHIR.....	vi
ABSTRAK.....	vii
ABSTRACT.....	viii
PRAKATA.....	ix
DAFTAR ISI.....	x
DAFTAR TABEL.....	xii
DAFTAR GAMBAR.....	xiii
DAFTAR LAMPIRAN.....	xiv
BAB I PENDAHULUAN.....	1
I.1 Latar belakang.....	1
I.2 Tujuan.....	4
I.3 Manfaat.....	4
BAB II TINJAUAN PUSTAKA.....	6
II.1 Lembaga Bank.....	6
II.2 Laporan Keuangan.....	7
II.3 Profitabilitas.....	9
BAB III PEMBAHASAN.....	13
III.1 Pendekatan Analisa Laporan Keuangan.....	13
III.2 Rumus Rasio yang Digunakan.....	16
III.3 Analisa Laporan Keuangan Per Bulan.....	16
III.4 Analisa Rasio Profitabilitas.....	31
III.4.1 Analisa Rasio Gross Profit Margin	32
III.4.2 Analisa Rasio Net Profit Margin.....	33
III.4.3 Analisa Rasio Net Interest Margin.....	34
III.4.4 Analisa Rasio Return on Assets.....	35

III.4.5 Analisa Rasio Return on Equity.....	37
III4.6 Analisa Rasio BOPO.....	38
BAB IV PENUTUP.....	40
IV.1 Simpulan.....	40
IV.2 Saran.....	41
DAFTAR PUSTAKA.....	43
RIWAYAT HIDUP	
LAMPIRAN	

DAFTAR TABEL

Tabel 1 . Data Keuangan PT BPD JAWA BARAT DAN BANTEN, Tbk	16
Tabel 2 . Data Keuangan PT BPD JAWA BARAT DAN BANTEN, Tbk	18
Tabel 3 . Data Keuangan PT BPD JAWA BARAT DAN BANTEN, Tbk	19
Tabel 4 . Data Keuangan PT BPD JAWA BARAT DAN BANTEN, Tbk.....	20
Tabel 5 . Data Keuangan PT BPD JAWA BARAT DAN BANTEN, Tbk.....	21
Tabel 6 . Data Keuangan PT BPD JAWA BARAT DAN BANTEN, Tbk.....	23
Tabel 7 . Data Keuangan PT BPD JAWA BARAT DAN BANTEN, Tbk.....	24
Tabel 8 . Data Keuangan PT BPD JAWA BARAT DAN BANTEN, Tbk.....	25
Tabel 9 . Data Keuangan PT BPD JAWA BARAT DAN BANTEN, Tbk.....	26
Tabel 10 . Data Keuangan PT BPD JAWA BARAT DAN BANTEN, Tbk.....	28
Tabel 11 . Data Keuangan PT BPD JAWA BARAT DAN BANTEN, Tbk.....	29
Tabel 12 . Data Keuangan PT BPD JAWA BARAT DAN BANTEN, Tbk.....	30
Tabel 13 . Data Rasio GPM PT BPD JAWA BARAT DAN BANTEN, Tbk.....	32
Tabel 14 . Data Rasio NPM PT BPD JAWA BARAT DAN BANTEN, Tbk	33
Tabel 15 . Data Rasio NIM PT BPD JAWA BARAT DAN BANTEN, Tbk.....	34
Tabel 16 . Data Rasio ROA PT BPD JAWA BARAT DAN BANTEN, Tbk.....	35
Tabel 17 . Data Rasio ROE PT BPD JAWA BARAT DAN BANTEN, Tbk.....	37
Tabel 18 . Data Rasio BOPO PT BPD JAWA BARAT DAN BANTEN, Tbk.....	38

DAFTAR GAMBAR

Gambar 1 . Grafik Data Laporan laba rugi Bank BJB Januari-Desember 2020....	15
Gambar 2 . Grafik Data Neraca Bank BJB Januari-Desember 2020.....	15
Gambar 3 . Grafik Gross Profit Margin.....	32
Gambar 4 . Grafik Net Profit Margin.....	33
Gambar 5 . Grafik Net Interest Margin.....	34
Gambar 6 . Grafik Return on Assets.....	36
Gambar 7 . Grafik Return on Equity.....	37
Gambar 8 . Grafik BOPO.....	39

DAFTAR LAMPIRAN

- Lampiran 1 . Riwayat Hidup
- Lampiran 2 . perhitungan rasio profitabilitas berdasarkan BI
- Lampiran 3 . Neraca keuangan Bank BJB bulan Januari
- Lampiran 4 . Neraca keuangan Bank BJB bulan Februari
- Lampiran 5 . Neraca keuangan Bank BJB bulan Maret
- Lampiran 6 . Neraca keuangan Bank BJB bulan April
- Lampiran 7 . Neraca keuangan Bank BJB bulan Mei
- Lampiran 8 . Neraca keuangan Bank BJB bulan Juni
- Lampiran 9 . Neraca keuangan Bank BJB bulan Juli
- Lampiran 10 . Neraca keuangan Bank BJB bulan Agustus
- Lampiran 11 . Neraca keuangan Bank BJB bulan September
- Lampiran 12 . Neraca keuangan Bank BJB bulan Oktober
- Lampiran 13 . Neraca keuangan Bank BJB bulan November
- Lampiran 14 . Neraca keuangan Bank BJB bulan Desember
- Lampiran 15 . Laporan Laba Rugi Bank BJB bulan Januari
- Lampiran 16 . Laporan Laba Rugi Bank BJB bulan Februari
- Lampiran 17 . Laporan Laba Rugi Bank BJB bulan Maret
- Lampiran 18 . Laporan Laba Rugi Bank BJB bulan April
- Lampiran 19 . Laporan Laba Rugi Bank BJB bulan Mei
- Lampiran 20 . Laporan Laba Rugi Bank BJB bulan Juni
- Lampiran 21 . Laporan Laba Rugi Bank BJB bulan Juli
- Lampiran 22 . Laporan Laba Rugi Bank BJB bulan Agustus
- Lampiran 23 . Laporan Laba Rugi Bank BJB bulan September
- Lampiran 24 . Laporan Laba Rugi Bank BJB bulan Oktober
- Lampiran 25 . Laporan Laba Rugi Bank BJB bulan November
- Lampiran 26 . Laporan Laba Rugi Bank BJB bulan Desember