



**ANALISIS TINGKAT KESEHATAN BANK SEBELUM DAN
SESUDAH KONSOLIDASI**

SKRIPSI

JAYANTHI SHEKARMODO JAWOTHO 1810111257

**PROGRAM STUDI MANAJEMEN PROGRAM SARJANA
FAKULTAS EKONOMI DAN BISNIS
UNIVERSITAS PEMBANGUNAN NASIONAL VETERAN JAKARTA
2021**



**ANALISIS TINGKAT KESEHATAN BANK SEBELUM DAN
SESUDAH KONSOLIDASI**

SKRIPSI

**Diajukan Sebagai Salah Satu Syarat Untuk Memperoleh Gelar
Sarjana Ekonomi**

JAYANTHI SHEKARMODO JAWOTHO 1810111257

**PROGRAM STUDI MANAJEMEN PROGRAM SARJANA
FAKULTAS EKONOMI DAN BISNIS
UNIVERSITAS PEMBANGUNAN NASIONAL VETERAN JAKARTA
2021**

PERNYATAAN ORISINALITAS

Skripsi ini adalah hasil karya sendiri, dan semua sumber yang dikutip maupun yang dirujuk telah saya nyatakan dengan benar.

Nama : Jayanthi Shekarmodo Jawotho

NIM : 1810111257

Bilamana di kemudian hari ditemukan ketidaksesuaian dengan pernyataan saya ini, maka saya bersedia dituntut dan diproses sesuai dengan ketentuan yang berlaku.

Jakarta, 20 Desember 2021

Yang menyatakan,



(Jayanthi Shekarmodo Jawotho)

PERSETUJUAN PUBLIKASI SKRIPSI UNTUK KEPENTINGAN AKADEMIS

Sebagai civitas akademika Universitas Pembangunan Nasional Veteran Jakarta, saya yang bertanda tangan di bawah ini :

Nama : Jayanthi Shekarmodo Jawotho

NIM : 1810111257

Fakultas : Ekonomi dan Bisnis

Program Studi : S1 Manajemen

Jenis Karya : Skripsi

Demi pengembangan ilmu pengetahuan, menyetujui untuk memberikan kepada Universitas Pembangunan Nasional Veteran Jakarta Hak Bebas Royalti Non Ekklusif (*Non Exclusive Royalty Free Right*) atas Skripsi saya yang berjudul :

Analisis Tingkat Kesehatan Bank Sebelum dan Sesudah Konsolidasi

Berserta perangkat yang ada (jika diperlukan). Dengan Hak Bebas Royalti ini Universitas Pembangunan Nasional Veteran Jakarta berhak menyimpan, mengalihmedia/formatkan, mengelola dalam bentuk pangkalan data (*database*), merawat, dan mempublikasikan Skripsi saya selama tetap mencantumkan nama saya sebagai penulis/pencipta data sebagai pemilik hak cipta.

Demikian pernyataan ini saya buat dengan sebenarnya.

Dibuat di : Jakarta

Pada tanggal : 20 Desember 2021

Yang menyatakan,



(Jayanthi Shekarmodo Jawotho)

SKRIPSI

ANALISIS TINGKAT KESEHATAN BANK SEBELUM DAN SESUDAH KONSOLIDASI

Dipersiapkan dan disusun oleh :

JAYANTHI SHEKARMODO JAWOTHO 1810111257

Telah dipertahankan di depan Tim Penguji pada tanggal : 13 Januari 2022

dan dinyatakan memenuhi syarat untuk diterima



Dr. Sri Mulyantini, SE, MM

Ketua Penguji



Kerry Utami, SE, M.Si

Penguji 1



Wahyudi, SE, MM

Penguji II (Pembimbing)



Dr. Dianwicakasih Arieftiara, SE., Ak., M.Ak., CA, CSRS

Dekan



Wahyudi, SE, MM

Kaprodi

Disahkan di : Jakarta

Pada Tanggal : 13 Januari 2022

Analysis Of Bank Health Level Before And After Consolidation

By Jayanthi Shekarmodo Jawotho

Abstract

The purpose of this study was conducted to determine differences in the of Bank health level before and after consolidating using the Risk-Based Bank Branch (RBBR) method. In this study, the Bank health level uses four variables, namely risk profile, good corporate governance (GCG), profit (profitability), and capital (capitalization). This research uses Banking companies that are consolidating with the aim of meeting the minimum core capital of Banks according to the Financial Services Authority Regulation concerning the Consolidation of Commercial Banks of 20 Banks, with the end of the study as many as 15 Banks. The study uses secondary data with a sample collection method using purposive sampling. The data analysis technique used in this study was the wilcoxon signed rank test, with the help of the SPSS 25.0 application. The results of these test indicate that (1) the risk profile before and before consolidation is different, (2) the good corporate governance (GCG) before and before consolidation is not different, (3) the earnings (profitability) before and before consolidation is not different, (4) the capital (capitalization) before and before consolidation is different.

Keywords : Consolidation, risk profile, good corporate governance, earnings, capital.

ANALISIS TINGKAT KESEHATAN BANK SEBELUM DAN SESUDAH KONSOLIDASI

Oleh Jayanthi Shekarmodo Jawotho

Abstrak

Tujuan penelitian ini dilakukan untuk mengetahui perbedaan tingkat kesehatan Bank sebelum dan sesudah melakukan konsolidasi menggunakan metode *Risk-Based Bank Rating* (RBBR). Dalam penelitian ini tingkat kesehatan Bank terdiri dari empat variabel, yaitu *risk profile*, *good corporate governance* (GCG), *earnings* (rentabilitas), dan *capital* (permodalan). Penelitian ini menggunakan perusahaan perbankan yang melakukan konsolidasi dengan tujuan memenuhi modal inti minimum Bank sesuai Peraturan Otoritas Jasa Keuangan Tentang Konsolidasi Bank Umum sejumlah 20 Bank, dengan sampel akhir penelitian sebanyak 15 Bank. Data yang digunakan adalah data skunder dengan metode pengumpulan sampel menggunakan *purposive sampling*. Teknik analisa data dalam penelitian ini menggunakan uji *wilcoxon signed rank test*, dengan bantuan aplikasi SPSS 25.0. Hasil dari penelitian ini diperoleh bahwa (1) *risk profile* sebelum dan sesudah konsolidasi berbeda, (2) *good corporate governance* (GCG) sebelum dan sesudah konsolidasi tidak berbeda, (3) *earnings* (rentabilitas) sebelum dan sesudah konsolidasi tidak berbeda, (4) *capital* (permodalan) sebelum dan sesudah konsolidasi berbeda.

Kata Kunci : Konsolidasi, *risk profile*, *good corporate governance*, *earnings*, dan *capital*.



KEMENTERIAN PENDIDIKAN DAN KEBUDAYAAN
UNIVERSITAS PEMBANGUNAN NASIONAL VETERAN JAKARTA
FAKULTAS EKONOMI DAN BISNIS

Jalan RS. Fatmawati No. 1 Pondok Labu, Jakarta Selatan 12450
Telp. 021-7656971, Fax. 021-7656904
Website: <http://www.feb.upnvj.ac.id>, Email: febupnvj@upnvj.ac.id

BERITA ACARA UJIAN SKRIPSI
SEMESTER GENAP TAHUN AKADEMIK 2020/2021

Pada hari ini Kamis, tanggal 13 Januari 2022, telah dilaksanakan Ujian Skripsi bagi mahasiswa :




Nama : Jayanthi Shekarmodo Jawotho
Nomor Induk Mahasiswa : 1810111257
Program Studi : Manajemen S.1

Dengan judul skripsi sebagai berikut :

“ANALISIS TINGKAT KESEHATAN BANK SEBELUM DAN SESUDAH KONSOLIDASI”

Dinyatakan yang bersangkutan *Lulus / Tidak Lulus* *)

Penguji

No.	Dosen Penguji	Jabatan	Tanda tangan
1	Dr. Sri Mulyantini, SE, MM	Ketua	 1.....
2	Kery Utami, SE, M.Si	Penguji I	 2.....
3	Wahyudi, SE, MM	Penguji II**)	 3.....

Keterangan :

*) Coret yang tidak perlu

***) Dosen Pembimbing

Jakarta, 13 Januari 2022
Mengesahkan
A.n Dekan
Kaprosdi S1 Manajemen



(Wahyudi, SE, MM)

PRAKATA

Puji dan syukur penulis panjatkan kepada Tuhan Yang Maha Esa atas segala karunia-Nya sehingga karya ilmiah ini berhasil diselesaikan. Penelitian ini dilaksanakan sejak bulan Agustus sampai dengan bulan Desember 2021 dengan judul **“Analisis Tingkat Kesehatan Bank Sebelum dan Sesudah Konsolidasi”**. Pada kesempatan ini penulis menyampaikan terima kasih kepada Bapak Wahyudi, SE, MM selaku Dosen Pembimbing serta Ibu Dr. Sri Mulyantini, SE, MM dan Ibu Kerry Utami, SE, M.Si selaku dosen penguji yang telah banyak memberikan arahan dan saran-saran yang sangat bermanfaat.

Disamping itu, ucapan terima kasih juga disampaikan kepada keluarga yang tidak henti-hentinya memberikan semangat dan doa kepada penulis. Penulis juga menyampaikan terima kasih kepada teman-teman yang telah dengan sabar mendengarkan segala keluhan penulis dan telah membantu dalam penulisan usulan penelitian ini.

Semoga karya ilmiah ini bermanfaat.

Jakarta, 20 Desember 2021



(Jayanthi Shekarmodo Jawotho)

DAFTAR ISI

HALAMAN SAMPUL	i
HALAMAN JUDUL	ii
PERNYATAAN ORISINALITAS	iii
PERNYATAAN PERSETUJUAN PUBLIKASI.....	iv
LEMBAR PENGESAHAN.....	v
<i>ABSTRACT</i>	vii
ABSTRAK	viii
BERITA ACARA UJIAN SKRIPSI.....	viii
PRAKATA	ix
DAFTAR ISI	x
DAFTAR TABEL	xiii
DAFTAR GAMBAR	xv
DAFTAR LAMPIRAN.....	xvii
BAB I PENDAHULUAN	1
I.1 Latar Belakang	1
I.2 Rumusan Masalah	8
I.3 Tujuan Penelitian	9
I.4 Manfaat Hasil Penelitian	9
BAB II TINJAUAN PUSTAKA	11
II.1 Landasan Teori.....	11
II.1.1 <i>Signaling Theory</i>	11
II.1.2 Konsolidasi, Merger, dan Akuisisi	12
II.1.3 Tingkat Kesehatan Bank	17
II.1.4 <i>Risk-Based Bank Rating</i> (RBBR)	19
II.1.5 <i>Risk Profile</i> (Profil Risiko).....	21
II.1.6 <i>Good Corporate Governance</i> (GCG)	36
II.1.7 <i>Earnings</i> (Rentabilitas)	39
II.1.8 <i>Capital</i> (Permodalan).....	40
II.2 Hasil Penelitian Sebelumnya	42
II.3 Model Penelitian	47

II.4	Hipotesis	47
BAB III METODE PENELITIAN		49
III.1	Definisi Operasional dan Pengukuran Variabel.....	49
	III.1.1 Definisi Operasional	49
	III.1.2 Pengukuran Variabel.....	50
III.2	Populasi dan Sampel	55
	III.2.1 Populasi	55
	III.2.2 Sampel.....	55
III.3	Teknik Pengumpulan Data	55
	III.3.1 Jenis Data	55
	III.3.2 Sumber Data	56
	III.3.3 Pengumpulan Data.....	56
III.4	Teknik Analisis Data.....	56
	III.4.1 Teknik Analisis.....	57
	III.4.2 Uji Hipotesis.....	59
BAB IV HASIL DAN PEMBAHASAN.....		61
IV.1	Deskripsi Objek Penelitian	61
IV.2	Deskripsi Data Penelitian	63
IV.3	Uji Hipotesis dan Analisis	71
	IV.3.1 Analisis Statistik Deskriptif	71
	IV.3.2 Uji Normalitas	74
	IV.3.3 Uji Hipotesis	76
IV.4	Pembahasan	78
	IV.4.1 Perbedaan <i>Risk Profile</i> Sebelum dan Sesudah Konsolidasi, Merger, dan Akuisisi	78
	IV.4.2 Perbedaan <i>Good Corporate Governance (GCG)</i> Sebelum dan Sesudah Konsolidasi. Merger, dan Akuisisi.....	96
	IV.4.3 Perbedaan <i>Earnings</i> (Rentabilitas) Sebelum dan Sesudah Konsolidasi, Merger, dan Akuisisi	103
	IV.4.4 Perbedaan <i>Capital</i> (Permodalan) Sebelum dan Sesudah Konsolidasi, Merger, dan Akuisisi	111
	IV.4.5 Analisis Tingkat Kesehatan Bank (TKB) Sebelum dan Sesudah Konsolidasi, Merger, dan Akuisisi	118
IV.5	Keterbatasan Penelitian	119

BAB V SIMPULAN DAN SARAN.....	121
V.1 Simpulan.....	121
V.2 Saran.....	123
DAFTAR PUSTAKA.....	125
RIWAYAT HIDUP.....	128
LAMPIRAN.....	129

DAFTAR TABEL

Tabel 1.	Daftar Bank yang Melakukan Konsolidasi, Merger, dan Akuisisi Setelah POJK Konsolidasi Berserta Skema	4
Tabel 2.	Tingkat Kesehatan Bank (BUKU 1) Sebelum dan Sesudah Melakukan Konsolidasi, Merger, dan Akuisisi	6
Tabel 3.	Kriteria Peringkat Komposit Tingkat Kesehatan Bank	18
Tabel 4.	Kategori Penilaian Tingkat Risiko	22
Tabel 5.	Kriteria, Landasan Pemikiran, dan Indikator Risiko <i>Inheren</i> Kredit .	24
Tabel 6.	Indikator Penilaian Rating <i>Good Corporate Governance</i> (GCG) Berserta Skor Penilaian.....	38
Tabel 7.	Kriteria <i>Penilaian Peringkat Good Corporate Governance</i> (GCG) ..	39
Tabel 8.	Kualitas Rasio Permodalan Menggunakan Benchmark	41
Tabel 9.	Matriks Penelitian Sebelumnya.....	45
Tabel 10.	Kriteria Penilaian Peringkat <i>Non Performing Loan</i> (NPL)	50
Tabel 11.	Kriteria Penilaian Peringkat <i>Loan to Deposit Ratio</i> (LDR)	50
Tabel 12.	Kategori Penilaian Tingkat Risiko	51
Tabel 13.	Penilaian <i>Risk Profile</i> Berdasarkan Delapan Jenis Risiko.....	51
Tabel 14.	Indikator Penilaian Rating <i>Good Corporate Governance</i> (GCG) Berserta Skor Penilaian.....	52
Tabel 15.	Kriteria Penilaian Peringkat <i>Good Corporate Governance</i> (GCG) ...	52
Tabel 16.	Kriteria Penilaian Peringkat <i>Return On Asset</i> (ROA)	53
Tabel 17.	Kriteria Penilaian Peringkat <i>Return On Equity</i> (ROE).....	53
Tabel 18.	Kriteria Penilaian Peringkat <i>Net Interest Margin</i> (NIM)	53
Tabel 19.	Kriteria Penilaian Peringkat <i>Earnings</i> (Rentabilitas)	54
Tabel 20.	Kualitas <i>Capital</i> (Permodalan) Menggunakan <i>Benchmark</i>	54
Tabel 21.	Kriteria Penilaian Peringkat <i>Capital</i> (Permodalan).....	55
Tabel 22.	Kriteria Peringkat Komposit Tingkat Kesehatan Bank	57
Tabel 23.	Daftar Perusahaan Perbankan yang Melakukan Aksi Korporasi Sebagai Dampak dari POJK Konsolidasi Periode 2019-2020	61
Tabel 24.	Kriteria Sampel Penelitian	62

Tabel 25.	Daftar Nama Sampel Bank Umum Nasional yang Melakukan Konsolidasi, Merger, dan Akuisisi Periode 2019-2020.....	63
Tabel 26.	<i>Risk profile</i>	64
Tabel 27.	<i>Good Corporate Governance (GCG)</i>	66
Tabel 28.	<i>Earnings</i> (Rentabilitas).....	68
Tabel 29.	<i>Capital</i> (Permodalan)	70
Tabel 30.	Hasil Statistik Deskriptif.....	72
Tabel 31.	Hasil Uji <i>Shapiro Wilk</i>	75
Tabel 32.	Hasil Uji <i>Wilcoxon Signed Rank Test</i>	77
Tabel 33.	Statistik Deskriptif Peringkat <i>Risk Profile</i> Periode Sebelum dan Sesudah Konsolidasi, Merger, dan Akuisisi	84
Tabel 34.	Data Statistik Rasio <i>Risk Profile</i> Sebelum dan Sesudah Konsolidasi, Merger, dan Akuisisi.....	91
Tabel 35.	Faktor Penyebab Perbedaan Peringkat Komposit <i>Risk Profile</i> Sebelum dan Sesudah Konsolidasi, Merger, dan Akuisisi	92
Tabel 36.	Faktor Penyebab Perbedaan Peringkat Komposit <i>Good Corporate Governance</i> Sebelum dan Sesudah Konsolidasi, Merger, dan Akuisisi.	98
Tabel 37.	Data Statistik Rasio Rentabilitas Sebelum dan Sesudah Konsolidasi, Merger, dan Akuisisi.....	107
Tabel 38.	Faktor Penyebab Perbedaan Peringkat Komposit <i>Earnings</i> (Rentabilitas) Sebelum dan Sesudah Konsolidasi, Merger, dan Akuisisi.	109
Tabel 39.	Data Statistik Rasio Permodalan Periode Sebelum dan Sesudah Konsolidasi, Merger, dan Akuisisi	114
Tabel 40.	Faktor Penyebab Perbedaan Peringkat Komposit <i>Capital</i> (Permodalan) Sebelum dan Sesudah Konsolidasi, Merger, dan Akuisisi.....	116

DAFTAR GAMBAR

Gambar 1.	Grafik Pertumbuhan Ekonomi Indonesia Tahun 2019 - 2020	2
Gambar 2.	Kerangka Laporan Tingkat Kesehatan Bank.....	20
Gambar 3.	Model Kerangka Pemikiran.....	47
Gambar 4.	Grafik Peringkat <i>Risk Profile</i> Sebelum dan Sesudah Konsolidasi, Merger, dan Akuisisi	80
Gambar 5.	Grafik Risiko Kredit Sebelum dan Sesudah Konsolidasi, Merger, dan Akuisisi	80
Gambar 6.	Grafik Risiko Pasar Sebelum dan Sesudah Konsolidasi, Merger, dan Akuisisi.....	81
Gambar 7.	Grafik Risiko Likuiditas Sebelum dan Sesudah Konsolidasi, Merger, dan Akuisisi	81
Gambar 8.	Grafik Risiko Operasional Sebelum dan Sesudah Konsolidasi, Merger, dan Akuisisi	82
Gambar 9.	Grafik Risiko Hukum Sebelum dan Sesudah Konsolidasi, Merger, dan Akuisisi	82
Gambar 10.	Grafik Risiko Reputasi Sebelum dan Sesudah Konsolidasi, Merger, dan Akuisisi	83
Gambar 11.	Grafik Stratejik Pasar Sebelum dan Sesudah Konsolidasi, Merger, dan Akuisisi	83
Gambar 12.	Grafik Risiko Kepatuhan Sebelum dan Sesudah Konsolidasi, Merger, dan Akuisisi	84
Gambar 13.	Grafik <i>Non Performing Loan</i> (LDR) Sebelum dan Sesudah Konsolidasi, Merger, dan Akuisisi.....	90
Gambar 14.	Grafik <i>Loan to Deposit Ratio</i> (LDR) Sebelum dan Sesudah Konsolidasi, Merger, dan Akuisisi.....	90
Gambar 15.	Grafik Peringkat <i>Good Corporate Governance</i> (GCG) Sebelum dan Sesudah Konsolidasi, Merger, dan Akuisisi	98
Gambar 16.	Grafik Peringkat <i>Earnings</i> (Rentabilitas) Sebelum dan Sesudah Konsolidasi, Merger, dan Akuisisi.....	105

Gambar 17.	Grafik <i>Return On Asset</i> (ROA) Sebelum dan Sesudah Konsolidasi, Merger, dan Akuisisi	106
Gambar 18.	Grafik <i>Return On Equity</i> (ROE) Sebelum dan Sesudah Konsolidasi, Merger, dan Akuisisi	106
Gambar 19.	Grafik <i>Net Interest Margin</i> (NIM) Sebelum dan Sesudah Konsolidasi, Merger, dan Akuisisi.....	106
Gambar 20.	Grafik <i>Capital</i> (Permodalan) Sebelum dan Sesudah Konsolidasi, Merger, dan Akuisisi	113
Gambar 21.	Grafik <i>Capital Adequacy Ratio</i> (CAR) Sebelum dan Sesudah Konsolidasi, Merger, dan Akuisisi.....	113
Gambar 22.	Grafik <i>Tier 1</i> Sebelum dan Sesudah Konsolidasi, Merger, dan Akuisisi.....	114
Gambar 23.	Tingkat Kesehatan Bank Sebelum dan Sesudah Konsolidasi, Merger, dan Akuisisi	119

DAFTAR LAMPIRAN

Lampiran 1.	Daftar Populasi dan Kriteria Sampel.....	129
Lampiran 2.	Daftar Perusahaan yang menjadi Objek Penelitian.....	130
Lampiran 3.	Peringkat <i>Self-Assessment</i> Faktor <i>Risk Profile</i>	131
Lampiran 4.	Peringkat <i>Self-Assessment</i> Faktor <i>Good Corporate Governance</i> (GCG).....	135
Lampiran 5.	Peringkat <i>Self-Assessment</i> Faktor <i>Earnings</i> (Rentabilitas)	137
Lampiran 6.	Peringkat <i>Self-Assessment</i> Faktor <i>Capital</i> (Permodalan).....	139
Lampiran 7.	Laporan Tingkat Kesehatan Bank.....	141
Lampiran 8.	Hasil Output SPSS	146
Lampiran 9.	Hasil Turnitin.....	151