



**ANALISIS *FINANCIAL DISTRESS* PADA PERUSAHAAN
SEKTOR TRANSPORTASI & LOGISTIK YANG TERDAFTAR
DI BURSA EFEK INDONESIA**

SKRIPSI

GREGORIUS GORANG 1810111106

**PROGRAM STUDI MANAJEMEN PROGRAM SARJANA
FAKULTAS EKONOMI DAN BISNIS
UNIVERSITAS PEMBANGUNAN NASIONAL VETERAN JAKARTA**

2021



**ANALISIS *FINANCIAL DISTRESS* PADA PERUSAHAAN
SEKTOR TRANSPORTASI & LOGISTIK YANG TERDAFTAR
DI BURSA EFEK INDONESIA**

SKRIPSI

Diajukan Sebagai Salah Satu Syarat Untuk Memperoleh

Gelar Sarjana Manajemen

GREGORIUS GORANG 1810111106

**PROGRAM STUDI MANAJEMEN PROGRAM SARJANA
FAKULTAS EKONOMI DAN BISNIS
UNIVERSITAS PEMBANGUNAN NASIONAL VETERAN JAKARTA**

2021

PERNYATAAN ORISINALITAS

Skripsi ini adalah hasil karya sendiri, dan semua sumber yang dikutip maupun yang dirujuk telah saya nyatakan dengan benar.

Nama : Gregorius Gorang

NIM : 1810111106

Bilamana di kemudian hari ditemukan ketidaksesuaian dengan pernyataan saya ini, maka saya bersedia dituntut dan diproses sesuai dengan ketentuan yang berlaku.

Jakarta, 27 Desember 2021

Yang menyatakan,



(Gregorius Gorang)

**PERSETUJUAN PUBLIKASI SKRIPSI UNTUK
KEPENTINGAN AKADEMIK**

Sebagai civitas akademika Universitas Pembangunan Nasional Veteran Jakarta, saya yang bertanda tangan di bawah ini :

Nama : Gregorius Gorang
NIM : 1810111106
Fakultas : Ekonomi dan Bisnis
Program Studi : S1 Manajemen
Jenis Karya : Skripsi

Demi pengembangan ilmu pengetahuan, menyetujui untuk memberikan kepada Universitas Pembangunan Nasional Veteran Jakarta Hak Bebas Royalti Non Eksklusif (*Non-Exclusive Royalty Free Right*) atau Skripsi saya yang berjudul

**Analisis *Financial Distress* Pada Perusahaan Sektor
Transportasi & Logistik Yang Terdaftar Di Bursa Efek
Indonesia**

Beserta perangkat yang ada (jika diperlukan). Dengan Hak Bebas Royalti ini Universitas Pembangunan Nasional Veteran Jakarta berhak menyimpan, mengalihmedia/formatkan, mengelola dalam bentuk pangkalan data (database), merawat, dan mempublikasikan Skripsi saya selama tetap mencantumkan nama saya sebagai penulis/pencipta dan sebagai pemilik hak cipta. Demikian pernyataan ini saya buat dengan sebenarnya

Dibuat di : Jakarta

Pada Tanggal : 27 Desember 2021

Yang Menyatakan



(Gregorius.Gorang.)

SKRIPSI

ANALISIS *FINANCIAL DISTRESS* PADA PERUSAHAAN SEKTOR TRANSPORTASI & LOGISTIK YANG TERDAFTAR DI BURSA EFEK INDONESIA

Dipersiapkan dan disusun oleh:

Gregorius Gorang 1810111106

Telah dipertahankan di depan Tim Penguji pada tanggal: 14 Januari 2022
dan dinyatakan memenuhi syarat untuk diterima



Marlina, SE., MM

Ketua Penguji



Dra. Dahlia Pinem, MM

Penguji 1



Dr. Jubaedah, SE., MM

Penguji 2 (Pembimbing)



Dr. Dianwicakasih Arieftiara, SE., Ak., M.Ak., CA., CSRS

Dekan Fakultas Ekonomi dan Bisnis



Wahyudi, S.E., M.M

Ketua Program Studi Manajemen

Disahkan di : Jakarta

Pada tanggal : 14 Januari 2022

**ANALISIS *FINANCIAL DISTRESS* PADA PERUSAHAAN
SEKTOR TRANSPORTASI & LOGISTIK YANG TERDAFTAR
DI BURSA EFEK INDONESIA**

By Gregorius Gorang

Abstract

This quantitative research aims to examine and determine the effect of profitability, liquidity and firm size on financial distress. The population used is the transportation and logistics sector companies listed on the Indonesia Stock Exchange (IDX) in the 2018-2020 period. probability sampling was used as a sampling technique in this study in order to obtain 27 companies in the transportation and logistics sector. The data in this study is secondary data and analyzed using logistic regression method and tested using partial significance test (Z test) and Mc Fadden test (R^2). The results of this study indicate that liquidity has an effect on financial distress, while profitability and firm size have no effect on financial distress.

Keywords: Profitability, Liquidity, Firm Size, Financial Distress

**ANALISIS *FINANCIAL DISTRESS* PADA PERUSAHAAN
SEKTOR TRANSPORTASI & LOGISTIK YANG TERDAFTAR
DI BURSA EFEK INDONESIA**

Oleh Gregorius Gorang

Abstrak

Penelitian bersifat kuantitatif ini bertujuan menguji dan melihat pengaruh dari profitabilitas, likuiditas dan ukuran perusahaan terhadap kesulitan keuangan. Populasi yang digunakan adalah perusahaan sektor transportasi dan logistik di Bursa Efek Indonesia (BEI) pada periode 2018-2020. *probability sampling* dipakai sebagai teknik pengambilan sampel sehingga diperoleh 27 perusahaan sektor transportasi dan logistik menjadi sampel di penelitian ini. Data pada penelitian ini adalah data sekunder dan dianalisis dengan menggunakan metode regresi logistik serta diuji menggunakan uji signifikansi parsial (Uji Z) dan uji Mc Fadden (R^2). Hasil pada penelitian ini menunjukkan bahwa likuiditas berpengaruh terhadap kesulitan keuangan sedangkan profitabilitas dan ukuran perusahaan tidak berpengaruh terhadap kesulitan keuangan.

Kata kunci: Profitabilitas, Likuiditas, Ukuran Perusahaan, Kesulitan Keuangan



BERITA ACARA UJIAN SKRIPSI

SEMESTER GANJIL TA 2021/2022




Nama : Gregorius Gorang

NIM : 1810111106

Program : Manajemen S.1

Judul Skripsi : Analisis *Financial Distress* Pada Perusahaan Sektor Transportasi dan Logistik Yang Terdaftar di Bursa Efek Indonesia

Penguji

No.	Dosen Penguji	Jabatan	Tanda Tangan
1	Marlina, SE., MM	Ketua Penguji	1. 
2	Dra. Dahlia Pinem, MM	Penguji I	2. 
3	Dr. Jubaedah, SE., MM.	Penguji II **)	3. 

Keterangan :

*) Coret yang tidak perlu

**) Dosen Pembimbing

Jakarta,
Mengesahkan
A.n. Dekan
Kaprosdi Manajemen S1



Wahyudi, SE., MM

PRAKATA

Puji dan syukur penulis panjatkan kepada Tuhan Yang Maha Esa yang telah memberikan berkat dan rahmat-Nya sehingga penulisan skripsi yang berjudul “Analisis Financial Distress Pada Perusahaan Sektor Transportasi & Logistik Yang Terdaftar Di Bursa Efek Indonesia” dapat terselesaikan dengan baik sebagai syarat untuk menyelesaikan Program Sarjana (S1) Manajemen, Fakultas Ekonomi dan Bisnis di Universitas Pembangunan Nasional Veteran Jakarta.

Dalam proses penulisan dan penyusunan skripsi ini penulis telah banyak mendapatkan masukan, bantuan serta dukungan dari berbagai pihak sehingga skripsi ini dapat terselesaikan dengan baik. Oleh karena itu, pada kesempatan ini penulis ingin menyampaikan terima kasih kepada Ibu Dr. Dianwicakasih Arieftiara, SE., Ak., M.Ak., CA., CSRS. selaku Dekan Fakultas Ekonomi dan Bisnis Universitas Pembangunan Nasional Veteran Jakarta, Bapak Wahyudi SE., MM. selaku Ketua Program Studi S1 Manajemen, serta Ibu Dr. Jubaedah, SE., MM., selaku Dosen Pembimbing Skripsi yang telah memberikan arahan dan saran yang bermanfaat.

Penulis juga ingin mengucapkan terima kasih kepada kedua orang tua, kakak dan abang serta kepada Maria Augustin Astria Eka Putri, teman-teman dekat, teman seperbimbingan dan teman-teman Manajemen angkatan 2018 yang tidak dapat disebutkan satu persatu atas doa, motivasi dan nasihat serta telah berjasa dalam membantu penulisan skripsi ini. Penulis sangat berharap agar skripsi ini dapat bermanfaat bagi para pembaca dan semua pihak khususnya dalam bidang manajemen keuangan.

Jakarta, 28 Desember 2021

Gregorius Gorang

DAFTAR ISI

HALAMAN SAMPUL	i
HALAMAN JUDUL.....	ii
PERNYATAAN ORISINALITAS	iii
PERNYATAAN PERSETUJUAN PUBLIKASI	iv
ABSTRACT	vi
ABSTRAK	vii
BERITA ACARA UJIAN SKRIPSI.....	viii
PRAKATA.....	ix
DAFTAR ISI.....	x
DAFTAR TABEL.....	xiii
DAFTAR GAMBAR	xiv
DAFTAR LAMPIRAN	xv
BAB I PENDAHULUAN	1
I.1 Latar Belakang	1
I.2 Rumusan Masalah.....	4
I.3 Tujuan Penelitian	5
I.4 Manfaat Penelitian	6
BAB II TINJAUAN PUSTAKA	7
II.1. Landasan Teori	7
II.I.1 <i>Signalling Theory</i> dan <i>Financial Distress</i>	7
II.I.2 Profitabilitas dan <i>Financial Distress</i>	8
II.I.3 Likuiditas dan <i>Financial Distress</i>	10
II.I.4 Ukuran Perusahaan dan <i>Financial Distress</i>	12
II.2. Penelitian Terdahulu	12
II.3. Model Penelitian Empirik	19
II.4. Hipotesis.....	2

BAB III METODOLOGI PENELITIAN	21
III.1. Definisi Operasional dan Pengukuran variabel.....	21
III.1.1 Variabel Dependen (Y)	21
III.1.2 Variabel Independen (X).....	22
III.2. Populasi dan Sampel.....	23
III.2.1. Populasi.....	23
III.2.2. Pengambilan Sampel.....	23
III.3. Teknik Pengumpulan Data.....	23
III.3.1. Jenis Data	23
III.3.2. Sumber Data.....	24
III.3.3. Teknik Pengumpulan Data.....	24
III.4 Teknik Analisis Data	24
III.4.1. Tehnik Analisis	24
III.4.2. Uji Hipotesis	26
 BAB IV PEMBAHASAN	 28
IV.1 Deskripsi Objek Penelitian	28
IV.2 Deskripsi Data Penelitian	29
IV.2.1 Financial Distress	29
IV.2.2 Profitabilitas	31
IV.2.3 Likuiditas	34
IV.2.4 Ukuran Perusahaan.....	36
IV.3 Uji Analisis dan Uji Hipotesis.....	37
IV.3.1 Uji Analisis	37
IV.3.2 Uji Hipotesis	43
IV.4 Pembahasan	46
IV.4.1 Pengaruh Profitabilitas terhadap <i>Financial Distress</i>	46
IV.4.2 Pengaruh Likuiditas terhadap <i>Financial Distress</i>	46
IV.4.3 Pengaruh Ukuran Perusahaan terhadap <i>Financial Distress</i>	47
IV.5. Keterbatasan Penelitian	4

BAB V SIMPULAN DAN SARAN	49
V.1 Simpulan.....	49
V.2 Saran.....	49
V.2.1 Aspek Teoritis	49
V.2.2 Aspek praktis.....	50
DAFTAR PUSTAKA	51
RIWAYAT HIDUP	
LAMPIRAN	

DAFTAR TABEL

Tabel 1. Matriks Penelitian Sebelumnya	17
Tabel 2. Daftar Sampel Perusahaan Transportasi dan Logistik	28
Tabel 3. Daftar klasifikasi kondisi perusahaan <i>Altman Z-Score</i>	30
Tabel 4. Profitabilitas (<i>Return on Asset</i>)	32
Tabel 5. Likuiditas (<i>Cash Ratio</i>)	34
Tabel 6. Ukuran Perusahaan (<i>SIZE</i>)	36
Tabel 7. Statistik Deskriptif	38
Tabel 8. Hasil Uji Regresi Logistik	40
Tabel 9. Uji <i>Hosmer and Lemeshow's Goodness of Fit Test</i>	42
Tabel 10. Uji <i>Overall Model</i>	43
Tabel 11. Hasil Uji Parsial (Uji Z)	46
Tabel 12. Uji Koefisien Determinasi (Mc fadden R-Squared)	47

DAFTAR GAMBAR

Gambar 1. Rata-rata profitabilitas dan likuiditas setiap perusahaan.....	2
Gambar 2. Rata-rata <i>SIZE</i> dari perusahaan setiap tahun.....	3
Gambar 4. Kerangka Pemikiran Penelitian Empiris	19

DAFTAR LAMPIRAN

- Lampiran 1. Daftar Perusahaan yang Menjadi Sampel Penelitian
- Lampiran 2. Data Perhitungan X_1 Altman Z-Score
- Lampiran 3. Data Perhitungan X_2 Altman Z-Score
- Lampiran 4. Data Perhitungan X_3 Altman Z-Score
- Lampiran 5. Data Perhitungan X_4 Altman Z-Score
- Lampiran 6. Data Perhitungan Altman Z-Score
- Lampiran 7. Data *Return on Aset* (ROA) Perusahaan
- Lampiran 8. Data *Cash Ratio* (CR) Perusahaan
- Lampiran 9. Data *SIZE* Perusahaan
- Lampiran 10. Uji Analisis Statistik Deskriptif
- Lampiran 11. Uji Analisis Regresi Logistik
- Lampiran 12. Hasil Uji Hosmer and Lemeshow's Goodness of Fit Test
- Lampiran 13. Z-Tabel
- Lampiran 14. Laporan Posisi Keuangan Perusahaan
- Lampiran 15. Ikhtisar Kinerja Keuangan