



**ANALISIS *FINANCIAL DISTRESS* PADA  
PERUSAHAAN MANUFAKTUR SEKTOR BARANG  
KONSUMEN PRIMER DI BURSA EFEK INDONESIA**

**SKRIPSI**

**NIKEN NABILLA PUTRI LUBIS 1810111130**

**PROGRAM STUDI MANAJEMEN PROGRAM SARJANA  
FAKULTAS EKONOMI DAN BISNIS  
UNIVERSITAS PEMBANGUNAN NASIONAL VETERAN  
JAKARTA**

**2022**



**ANALISIS *FINANCIAL DISTRESS* PADA  
PERUSAHAAN MANUFAKTUR SEKTOR BARANG  
KONSUMEN PRIMER DI BURSA EFEK INDONESIA**

**SKRIPSI**

**Diajukan Sebagai Salah Satu Syarat Untuk Memperoleh Gelar  
Sarjana Manajemen**

**NIKEN NABILLA PUTRI LUBIS 1810111130**

**PROGRAM STUDI MANAJEMEN PROGRAM SARJANA  
FAKULTAS EKONOMI DAN BISNIS  
UNIVERSITAS PEMBANGUNAN NASIONAL VETERAN  
JAKARTA**

**2022**

## PERNYATAAN ORISINILITAS

Skripsi ini adalah hasil karya sendiri, dan semua sumber yang dikutip maupun yang dirujuk telah saya nyatakan dengan benar.

Nama : Niken Nabilla Putri Lubis

NIM : 1810111130

Bilamana di kemudian hari ditemukan ketidaksesuaian dengan pernyataan saya ini, maka saya bersedia dituntut dan diproses sesuai dengan ketentuan yang berlaku.

Jakarta, 23 Desember 2021

Yang menyatakan,



(Niken Nabilla Putri Lubis)

**PERNYATAAN PERSETUJUAN PUBLIKASI SKRIPSI UNTUK  
KEPENTINGAN SKRIPSI**

Sebagai civitas akademika Universitas Pembangunan Nasional Veteran Jakarta, saya yang bertanda tangan di bawah ini:

Nama : Niken Nabilla Putri Lubis

NIM : 1810111130

Fakultas : Ekonomi dan Bisnis

Program Studi : S1 Manajemen

Jenis Karya : Skripsi

Demi pengembangan ilmu pengetahuan, menyetujui untuk memberikan kepada Universitas Pembangunan Nasional Veteran Jakarta Hak Bebas Royalti Non Eksklusif (*Non Exclusive Royalty Free Right*) atas Skripsi saya yang berjudul :

***Analisis Financial Distress* Pada Perusahaan Manufaktur Sektor Barang  
Konsumen Primer Di Bursa Efek Indonesia**

Beserta perangkat yang ada (jika diperlukan). Dengan Hak Bebas Royalti ini Universitas Pembangunan Nasional Veteran Jakarta berhak menyimpan, mengalihmedia/formatkan, mengelola dalam bentuk pangkalan data (*database*), merawat, dan mempublikasikan Skripsi saya selama tetap mencantumkan nama saya sebagai penulis/pencipta dan sebagai pemilik hak cipta.

Demikian pernyataan ini saya buat dengan sebenarnya.

Dibuat di : Jakarta

Pada tanggal : 23 Desember 2021

Yang menyatakan,



(Niken Nabilla Putri Lubis)

# SKRIPSI

## ANALISIS *FINANCIAL DISTRESS* PADA PERUSAHAAN MANUFAKTUR SEKTOR BARANG KONSUMEN PRIMER DI BURSA EFEK INDONESIA

Dipersiapkan dan disusun oleh :

**NIKEN NABILLA PUTRI LUBIS 1810111130**

Telah dipertahankan di depan Tim Penguji pada tanggal :  
dan dinyatakan memenuhi syarat untuk diterima



**Yoko Trisianto, SE., MM**

Ketua Penguji



**Tri Siswantini, S.E., MM**

Penguji I



**Drs. Yul Tito Permadhy., M.M**

Penguji II (Pembimbing)



**Dr. Dianwicakasih Arieftiara, SE., Ak., M.Ak., CA., CSRS**

Dekan



**Wahyudi, S.E., M.M**

Ketua Program Studi

Disahkan di : Jakarta

Pada Tanggal : Desember 2021

***Analysis Of Financial Distress On Manufacturing Companies In The Primary  
Consumer Goods On Indonesia Stock Exchange***

**By Niken Nabilla Putri Lubis**

***Abstract***

*This research is using quantitative study aimed to determine and analyze the influence of liquidity, leverage, profitability and operating capacity on financial distress. The sample in this study uses the primary consumer goods sector companies on the Indonesia Stock Exchange as many as 67 companies in 2018-2020. This study uses purposive sampling as a sampling technique. The analysis technique in this study was used Microsoft Excel 2016 with the statistical tool E-Views 12.0. The results of this study indicate that (1) liquidity has a negative effect on financial distress (2) leverage has a positive effect on financial distress (3) profitability doesn't have effect on financial distress (4) operating capacity has a negative effect on financial distress.*

***Keywords : liquidity, leverage, profitability, capacity operating, financial distress***

**Analisis *Financial Distress* Pada Perusahaan Manufaktur Sektor Barang  
Konsumen Primer Di Bursa Efek Indonesia**

**Oleh Niken Nabilla Putri Lubis**

**Abstrak**

Penelitian yang dilakukan kali ini merupakan penelitian kuantitatif yang memiliki tujuan untuk mengetahui dan menganalisis pengaruh likuiditas, *leverage*, profitabilitas dan kapasitas operasi terhadap *financial distress*. Sampel dalam penelitian ini menggunakan perusahaan sektor barang konsumen primer di Bursa Efek Indonesia sebanyak 67 perusahaan pada tahun 2018-2020. Penelitian ini menggunakan *purposive sampling* sebagai teknik pengambilan sampel. Teknik analisis dalam penelitian ini memakai Microsoft Excel 2016 dengan alat statistik *E-Views* 12.0. Hasil penelitian ini menunjukkan jika (1) Likuiditas memberikan pengaruh negatif terhadap *financial distress* (2) *leverage* memberikan pengaruh positif terhadap *financial distress* (3) profitabilitas tidak memberikan pengaruh terhadap *financial distress* (4) kapasitas operasi memberikan pengaruh negatif terhadap *financial distress*.

**Kata Kunci :** likuiditas, *leverage*, profitabilitas, kapasitas operasi, *financial distress*



KEMENTERIAN PENDIDIKAN, KEBUDAYAAN,  
RISET DAN TEKNOLOGI  
UNIVERSITAS PEMBANGUNAN NASIONAL VETERAN JAKARTA  
FAKULTAS EKONOMI DAN BISNIS

Jalan Rumah Sakit Fatmawati, Pondok Labu, Jakarta Selatan 12450, Telepon 021-7656971  
Laman : [www.upnvj.ac.id](http://www.upnvj.ac.id), e-mail : [febupnvj@upnvj.ac.id](mailto:febupnvj@upnvj.ac.id)

**BERITA ACARA UJIAN SKRIPSI**

**SEMESTER GANJIL TAHUN AKADEMIK 2021/2022**

Hari ini Kamis, tanggal 30, bulan Desember 2021, telah dilaksanakan Ujian Skripsi bagi mahasiswa:

Nama : Niken Nabilla Putri Lubis

NIM : 1810111130




Program : Manajemen S.1

Dengan judul skripsi sebagai berikut :

**“Analisis *Financial Distress* Pada Perusahaan Manufaktur Sektor Barang  
Konsumen Primer di Bursa Efek Indonesia”**

Dinyatakan yang bersangkutan *Lulus /Tidak Lulus* \*)

**Penguji**

No.	Dosen Penguji	Jabatan	Tanda Tangan
1	Yoko Tristiarto, SE.,MM	Ketua Penguji	1. 
2	Tri Siswantini, SE.,MM	Penguji I	2. 
3	Drs. Yul Tito Permadhy, MM	Penguji II **)	3. 

**Keterangan :**

\*) Coret yang tidak perlu

\*\*\*) Dosen Pembimbing

Jakarta, 30 Desember 2021

Mengesahkan

A.n. Dekan

Kaprodi Manajemen S1



Wahyudi, SE., MM



## PRAKATA

Puji syukur atas kehadiran Allah SWT yang telah melimpahkan rahmat dan hidayah Nya, penulis diberi kesehatan dan kemampuan sehingga skripsi ini dapat terselesaikan dengan baik yang berjudul “**Analisis *Financial Distress* Pada Perusahaan Manufaktur Sektor Barang Konsumen Primer di Bursa Efek Indonesia**” sebagai syarat untuk menyelesaikan Program Sarjana (S1) pada Fakultas Ekonomi dan Bisnis program studi S1 Manajemen di Universitas Pembangunan Nasional Veteran Jakarta.

Dalam proses penyusunan skripsi ini penulis telah banyak mendapat bantuan dan bimbingan dari berbagai pihak sehingga terselesaikannya skripsi ini. Maka karena itu, penulis ingin menyampaikan terimakasih kepada Ibu Dr. Dianwicakasih Arieftiara, SE., Ak., M.Ak., CA., CSRS. selaku Dekan Fakultas Ekonomi dan Bisnis Universitas Pembangunan Nasional Veteran Jakarta, Ibu Dr. Desmintari, S.E., M.M. selaku Ketua Jurusan Manajemen Program Sarjana, Bapak Wahyudi, S.E., M.M selaku Ketua Program Studi Manajemen Program Sarjana, Ibu Diana Triwardhani, SE.,MM selaku Dosen Pembimbing Akademik, serta Bapak Drs. Yul Tito Permadhy, M.M selaku Dosen Pembimbing Skripsi yang telah memberikan saran & arahan yang bermanfaat.

Penulis juga ingin mengucapkan terimakasih kepada ayah, ibu, kakak, dan adik atas doa, dukungan dan nasihat yang diberikan sehingga skripsi ini dapat selesai. Ucapan terima kasih kepada Fernanda, Greg dan Shauma sebagai rekan seperjuangan pada skripsi ini. Serta kepada Eka, Putri, Syafa, Bibil, Niken Rosi, Lia dan Tika sebagai teman-teman terdekat yang saling *support &* mendoakan. Rasa terima kasih kepada teman-teman lainnya yang namanya tidak dapat disebutkan satu persatu dan tanpa mengurangi rasa hormat telah berjasa dalam penelitian ini karena membantu dalam penulisan skripsi ini. Penulis berharap agar skripsi ini mampu memberikan manfaat bagi semua pihak.

Jakarta, 13 Desember 2021

Niken Nabilla Putri Lubis

## DAFTAR ISI

<b>HALAMAN SAMPUL</b> .....	<b>i</b>
<b>HALAMAN JUDUL</b> .....	<b>ii</b>
<b>PERNYATAAN ORISINILITAS</b> .....	Error! Bookmark not defined.
<b>PERNYATAAN PERSETUJUAN PUBLIKASI</b> ..	Error! Bookmark not defined.
<b>PENGESAHAN</b> .....	<b>v</b>
<i>Abstract</i> .....	<b>vi</b>
<b>Abstrak</b> .....	<b>vii</b>
<b>BERITA ACARA UJIAN SKRIPSI</b> .....	<b>viii</b>
<b>PRAKATA</b> .....	<b>ix</b>
<b>DAFTAR ISI</b> .....	<b>x</b>
<b>DAFTAR TABEL</b> .....	<b>xii</b>
<b>DAFTAR GAMBAR</b> .....	<b>xiii</b>
<b>DAFTAR LAMPIRAN</b> .....	<b>xiv</b>
<b>BAB I</b> .....	<b>1</b>
I.1 Latar Belakang Penelitian .....	1
I.2 Rumusan Masalah .....	8
I.3 Tujuan Penelitian .....	8
I.4 Manfaat Penelitian .....	8
<b>BAB II</b> .....	<b>11</b>
II.1 Landasan Teori .....	11
II.1.1 Teori Sinyal ( <i>Signalling Theory</i> ) .....	<b>11</b>
II.1.2 Financial Distress .....	<b>12</b>
II.1.3 Likuiditas dan <i>Financial Distress</i> .....	<b>19</b>
II.1.4 <i>Leverage</i> dan <i>Financial Distress</i> .....	<b>20</b>
II.1.5 Profitabilitas dan <i>Financial Distress</i> .....	<b>22</b>
II.1.6 Kapasitas Operasi dan <i>Financial Distress</i> .....	<b>24</b>
II.2 Hasil Penelitian Terdahulu.....	25
II.3 Model Penelitian .....	33
II.4 Hipotesis .....	34
<b>BAB III</b> .....	<b>34</b>
III.1 Definisi Operasional dan Pengukuran Variabel .....	35
III.1.1 Definisi Operasional .....	<b>35</b>
III.1.2 Pengukuran Variabel.....	<b>36</b>
III.2 Populasi dan Sampel .....	36
III.2.1 Populasi.....	<b>37</b>
III.2.2 Sampel .....	<b>38</b>
III.3 Teknik Pengumpulan Data .....	38
III.3.1 Jenis Data.....	<b>38</b>
III.3.2 Sumber Data .....	<b>38</b>
III.3.3 Pengumpulan Data.....	<b>38</b>
III.4 Teknik Analisis Data .....	38
III.4.1 Teknik Analisis .....	<b>39</b>
III.4.1.1 Statistik Deskriptif .....	39
III.4.1.2 Regresi Logistik .....	39

III.4.2 Uji Hipotesis .....	41
III.4.2.1 Uji Signifikan Parsial (Uji z).....	41
III.4.2.2 Uji Koefisien Determinasi (McFadden R-Squared).....	41
<b>BAB IV .....</b>	<b>41</b>
IV.1 Deskripsi Objek Penelitian.....	43
IV.2 Deskripsi Data Penelitian .....	45
IV.2.1 Financial Distress .....	45
IV.2.2 Likuiditas .....	49
IV.2.3 Leverage .....	52
IV.2.4 Profitabilitas.....	55
IV.2.5 Kapasitas Operasi .....	57
IV.3 Uji Analisis dan Uji Hipotesis.....	60
IV.3.1 Analisis Statistik Deskriptif.....	60
IV.3.2 Analisis Regresi Logistik.....	64
IV.3.2.1 Uji Keseluruhan Model Fit ( <i>Overall Model Fit</i> ).....	66
IV.3.2.2 Uji Hosmer dan Lemeshow's Goodness of Fit Test .....	66
IV.3.3 Uji Hipotesis .....	67
IV.3.3.1 Uji Signifikan Parsial (Uji z) .....	67
IV.3.3.2 Uji Koefisien Determinasi (McFadden R-Squared) .....	67
IV.4. Pembahasan.....	69
IV.4.1 Pengaruh Likuiditas terhadap <i>Financial Distress</i> .....	69
IV.4.2 Pengaruh Leverage terhadap <i>Financial Distress</i> .....	69
IV.4.3 Pengaruh Profitabilitas terhadap <i>Financial Distress</i> .....	70
IV.4.4 Pengaruh Kapasitas Operasi terhadap <i>Financial Distress</i> .....	71
IV.5 Keterbatasan Penelitian .....	71
<b>BAB V.....</b>	<b>73</b>
V.1 Simpulan.....	73
V.2 Saran .....	73
<b>DAFTAR PUSTAKA .....</b>	<b>75</b>
<b>RIWAYAT HIDUP</b>	
<b>LAMPIRAN</b>	

## DAFTAR TABEL

Tabel 1. Data Fenomena Likuiditas, <i>Leverage</i> , Profitabilitas dan Kapasitas Operasi Perusahaan Barang Konsumen Primer di Bursa Efek Indonesia .....	6
Tabel 2. Matriks Penelitian Sebelumnya .....	34
Tabel 3. Kriteria Sampel Penelitian .....	44
Tabel 4. Daftar Sampel Perusahaan Sektor Barang Konsumen Primer .....	45
Tabel 5. Daftar Klasifikasi Altman <i>Z-Score</i> Dengan Keadaan Tidak Berpotensi <i>Financial Distress</i> dan Berpotensi <i>Financial Distress</i> .....	47
Tabel 6. Data <i>Current Ratio (CR)</i> .....	51
Tabel 7. Data <i>Debt to Assets Ratio (DAR)</i> .....	54
Tabel 8. Data <i>Return On Assets (ROA)</i> .....	57
Tabel 9. Data <i>Total Assets Turnover</i> .....	60
Tabel 10. Statistik Deskriptif .....	63
Tabel 11. Hasil Uji Analisis Regresi Logistik .....	67
Tabel 12. Uji <i>Overall Model</i> .....	69
Tabel 13. Uji <i>Hosmer and Lemeshow's Goodness Of Fit Test</i> .....	70
Tabel 14. Hasil Uji <i>Z</i> .....	70
Tabel 15. Uji Koefisien Determinasi .....	72

## DAFTAR GAMBAR

Gambar 1. Perusahaan yang <i>delisting</i> tahun 2017-2020.....	3
Gambar 2. Penurunan laba perusahaan barang konsumen primer 2018-2020.....	4

## DAFTAR LAMPIRAN

- Lampiran 1 Daftar Sampel Perusahaan Sektor Barang Konsumen Primer Di Bursa Efek Indonesia
- Lampiran 2 Rumus  $X_1$  Altman *Z-Score*
- Lampiran 3 Rumus  $X_2$  Altman *Z-Score*
- Lampiran 4 Rumus  $X_3$  Altman *Z-Score*
- Lampiran 5 Rumus  $X_4$  Altman *Z-Score*
- Lampiran 6 Perhitungan Altman *Z-Score*
- Lampiran 7 Rumus Likuiditas (*Current Ratio*)
- Lampiran 8 Rumus *Leverage (Debt to Asset Ratio)*
- Lampiran 9 Rumus Profitabilitas (*Return on Asset*)
- Lampiran 10 Rumus Kapasitas Operasi (*Total Asset Turnover*)
- Lampiran 11 Hasil Statistik Deskriptif
- Lampiran 12 Hasil Analisis Regresi Logistik
- Lampiran 13 Hasil *Hosmer dan Lemeshow's Goodness of Fit Test*
- Lampiran 14 Hasil *Z-tabel*