



**ANALISIS DETERMINAN NILAI PERUSAHAAN INDUSTRI
BARANG KONSUMSI DI BURSA EFEK INDONESIA**

SKRIPSI

RIZKYKA AGSYANA AMARETTA 1810111290

**PROGRAM STUDI MANAJEMEN PROGRAM SARJANA
FAKULTAS EKONOMI DAN BISNIS
UNIVERSITAS PEMBANGUNAN NASIONAL VETERAN JAKARTA**

2022



**ANALISIS DETERMINAN NILAI PERUSAHAAN INDUSTRI
BARANG KONSUMSI DI BURSA EFEK INDONESIA**

SKRIPSI

Diajukan Sebagai Salah Satu Syarat Untuk Memperoleh gelar Sarjana Ekonomi

RIZKYKA AGSYANA AMARETTA 1810111290

**PROGRAM STUDI MANAJEMEN PROGRAM SARJANA
FAKULTAS EKONOMI DAN BISNIS
UNIVERSITAS PEMBANGUNAN NASIONAL VETERAN JAKARTA**

2022

PERNYATAAN ORISINALITAS

Skripsi ini adalah hasil karya sendiri dan semua sumber yang dikutip maupun yang dirujuk telah Saya nyatakan dengan benar.

Nama : Rizkyka Agsyana Amaretta

NIM : 1810111290

Bilamana di kemudian hari ditemukan ketidaksesuaian dengan persyaratan Saya ini, maka Saya bersedia dituntut dan diproses sesuai dengan ketentuan yang berlaku.

Jakarta, 31 Januari 2022



Rizkyka Agsyana Amaretta

PERNYATAAN PERSETUJUAN PUBLIKASI SKRIPSI UNTUK KEPENTINGAN AKADEMIS

Sebagai civitas akademika Universitas Pembangunan Nasional Veteran Jakarta,
Saya yang bertanda tangan dibawah ini:

Nama : Rizkyka Agsyana Amaretta

NIM : 1810111290

Fakultas : Ekonomi dan Bisnis

Program Studi : S1 Manajemen

Jenis Karya : Skripsi

Demi pengembangan ilmu pengetahuan, menyetujui untuk memberikan kepada Universitas Pembangunan Nasional Veteran Jakarta Hak Bebas Royalti Non Ekklusif (*Non Exclusive Royalty Free Right*) atas skripsi Saya yang berjudul:

Analisis Determinan Nilai Perusahaan Industri Barang Konsumsi di Bursa Efek Indonesia

Beserta perangkat yang ada (jika diperlukan). Dengan Hak Bebas Royalti ini Universitas Pembangunan Nasional Veteran Jakarta berhak menyimpan, mengalih media/formatkan, mengelola dalam bentuk pangkalan data (*database*), merawat dan mempublikasikan skripsi Saya selama tetap mencantumkan nama Saya sebagai penulis/pencipta dan sebagai pemilik hak cipta.

Demikian pernyataan ini Saya buat dengan sebenarnya.

Dibuat di : Jakarta

Pada tanggal : 31 Januari 2022

Yang menyatakan,

A handwritten signature in blue ink is written over a yellow and blue postage stamp. The stamp features the Garuda Pancasila emblem and the text '1000', 'KEPERAI TEMPEL', and the alphanumeric code '9D8EAJX226576611'.

Rizkyka Agsyana Amaretta

***Determinants Analysis of Firm Value in Consumer Goods Industry
on The Indonesia Stock Exchange***

By Rizkyka Agsyana Amaretta

Abstract

This study aims to analyze and prove investment decisions through price earnings ratio (PER), funding decisions through debt to equity ratio (DER), and dividend policy through dividend payout ratio (DPR) towards firm value. This research used a quantitative approach. The sampling technique used was purposive sampling with 20 company in consumer goods industry. Data collection using a secondary data through annual report. The data analysis technique used descriptive and panel data analysis and processed by Eviews 10 software. The result of the study stated: (1) investment decisions has no effect towards firm value; (2) funding decisions has a negative effect towards firm value; and (3) dividend policy has no effect towards firm value.

Keywords: *Investment Decisions, Funding Decisions, Dividend Policy, Firm Value.*

Analisis Determinan Nilai Perusahaan Industri Barang Konsumsi di Bursa Efek Indonesia

Oleh Rizkyka Agsyana Amaretta

Abstrak

Penelitian ini memiliki tujuan untuk menganalisis dan membuktikan keputusan investasi melalui price earning ratio (PER), keputusan pendanaan melalui debt to equity ratio (DER), dan kebijakan dividen melalui dividend payout ratio (DPR) terhadap nilai perusahaan. Penelitian ini menggunakan pendekatan kuantitatif. Teknik pengambilan sampel yang digunakan adalah *purposive sampling* dengan jumlah 20 perusahaan di industri barang konsumsi. Pengumpulan data menggunakan data sekunder melalui laporan tahunan. Teknik analisis data menggunakan analisis data deskriptif dan panel serta diolah dengan software Eviews 10. Hasil penelitian menyatakan: (1) keputusan investasi tidak berpengaruh terhadap nilai perusahaan; (2) keputusan pendanaan berpengaruh secara negatif terhadap nilai perusahaan; dan (3) kebijakan dividen tidak berpengaruh terhadap nilai perusahaan.

Kata Kunci: Keputusan Investasi, Keputusan Pendanaan, Kebijakan Dividen, Nilai Perusahaan.

SKRIPSI
ANALISIS DETERMINAN NILAI PERUSAHAAN INDUSTRI BARANG
KONSUMSI DI BURSA EFEK INDONESIA

Dipersiapkan dan disusun oleh :

RIZKYKA AGSYANA AMARETTA 1810111290

Telah dipertahankan di depan Tim Penguji pada tanggal : 17 Januari 2022
dan dinyatakan memenuhi syarat untuk diterima



Dra. Dahlia Pinem, MM.
Ketua Penguji



Dr. Jubaedah, SE., MM.
Penguji I



Yoko Tristiarto, SE., MM.
Penguji II (Pembimbing)



Dr. Dianwicakasih Arieftiara, SE., Ak., M.Ak., CA., CSRS
Dekan Fakultas Ekonomi dan Bisnis



Wahyudi, SE., MM.
Ketua Program Studi

Disahkan di : Jakarta
Pada tanggal : 31 Januari 2022

BERITA ACARA UJIAN SKRIPSI
SEMESTER GANJIL TA. 2021/2022




Pada hari ini Senin, tanggal 17 Januari 2022, telah dilaksanakan Ujian Skripsi bagi mahasiswa:

Nama : Rizkyka Agsyana Amaretta
Nomor Induk Mahasiswa : 1810111290
Program Studi : Manajemen Program Sarjana

**“ANALISIS DETERMINAN NILAI PERUSAHAAN INDUSTRI BARANG
KONSUMSI DI BURSA EFEK INDONESIA”**

Dinyatakan yang bersangkutan *Lulus / Tidak Lulus* *)

Tim Penguji

No	Dosen Penguji	Jabatan	Tanda Tangan
1	Dra. Dahlia Pinem, MM.	Ketua Penguji	1. 
2	Dr. Jubaedah, SE., MM.	Penguji I	2. 
3	Yoko Tristiarto, SE., MM.	Penguji II	3. 

Catatan:

*) Coret yang tidak perlu

**) Dosen Pembimbing

Jakarta, 31 Januari 2022

MENGESAHKAN
An. Dekan
Kepala Program Studi



Wahyudi, SE., MM.

PRAKATA

Puji dan syukur atas kehadiran Allah SWT, karena nikmat dan karunia-Nya penulis dapat menyelesaikan usulan penelitian skripsi dengan judul “**Analisis Determinan Nilai Perusahaan Industri Barang Konsumsi di Bursa Efek Indonesia**” tepat pada waktunya tanpa ada kendala yang berarti.

Penulis mengucapkan terimakasih kepada Bapak Yoko Tristiarto, SE., MM. selaku dosen pembimbing yang telah memberikan saran dan arahan untuk penulisan karya tulis ini. Selain itu juga, penulis juga berterima kasih kepada orang tua, saudara, orang terkasih, dan teman-teman yang selalu memberi dukungan dalam menyelesaikan penulisan skripsi ini.

Penulis memohon maaf atas apabila terdapat kekeliruan yang terjadi dalam penulisan dan penyusunan skripsi ini dan penulis berharap skripsi ini dapat memberikan manfaat bagi penelitian selanjutnya dan pembaca.

Jakarta, 21 Desember 2021

A handwritten signature in blue ink, appearing to be 'Rizkyka Agsyana Amaretta', with a horizontal line extending to the right.

Rizkyka Agsyana Amaretta

1810111290

DAFTAR ISI

HALAMAN SAMPUL.....	i
PERNYATAAN ORISINALITAS.....	iii
PERNYATAAN PERSETUJUAN PUBLIKASI SKRIPSI UNTUK KEPENTINGAN AKADEMIS	iv
ABSTRACT	v
ABSTRAK	vi
BERITA ACARA UJIAN SKRIPSI.....	viii
PRAKATA	ix
DAFTAR ISI.....	x
DAFTAR TABEL	xiii
DAFTAR LAMPIRAN	xiv

BAB I PENDAHULUAN

1.1 Latar Belakang	Error! Bookmark not defined.
1.2 Perumusan Masalah.....	Error! Bookmark not defined.
1.3 Tujuan Penelitian.....	Error! Bookmark not defined.
1.4 Manfaat Hasil Penelitian	Error! Bookmark not defined.

BAB II TINJAUAN PUSTAKA

2.1 Landasan Teori	Error! Bookmark not defined.
2.1.1 <i>Signalling Theory, Agency Theory, Information Asymmetry</i> dan Nilai Perusahaan	Error! Bookmark not defined.
2.1.2 Keputusan Investasi dan Nilai Perusahaan	Error! Bookmark not defined.
2.1.3 Keputusan Pendanaan dan Nilai Perusahaan	Error! Bookmark not defined.
2.1.4 Kebijakan Dividen dan Nilai Perusahaan	Error! Bookmark not defined.
2.2 Hasil Penelitian Sebelumnya.....	Error! Bookmark not defined.
2.3 Model Penelitian.....	Error! Bookmark not defined.
2.4 Hipotesis	Error! Bookmark not defined.

BAB III METODE PENELITIAN

3.1 Definisi Operasional dan Pengukuran Variabel	Error! Bookmark not defined.
--	-------------------------------------

3.2 Populasi dan Sampel	Error! Bookmark not defined.
3.2.1 Populasi.....	Error! Bookmark not defined.
3.2.2 Sampel	Error! Bookmark not defined.
3.3 Teknik Pengumpulan Data	Error! Bookmark not defined.
3.3.1 Jenis Data.....	Error! Bookmark not defined.
3.3.2 Sumber Data	Error! Bookmark not defined.
3.3.3 Pengumpulan Data.....	Error! Bookmark not defined.
3.4 Teknik Analisis Data dan Uji Hipotesis	Error! Bookmark not defined.
3.4.1 Teknik Analisis Data	Error! Bookmark not defined.
3.4.1.1 Analisis Statistik Deskriptif	Error! Bookmark not defined.
3.4.1.2 Analisis Regresi Data Panel.....	Error! Bookmark not defined.
3.4.2 Uji Hipotesis	Error! Bookmark not defined.
3.4.2.1 Uji Parsial (Uji t).....	Error! Bookmark not defined.
3.4.2.2 Uji Koefisien Determinasi (<i>Adjusted R²</i>)	Error! Bookmark not defined.

BAB IV HASIL DAN PEMBAHASAN

4.1 Deskripsi Objek Penelitian	Error! Bookmark not defined.
4.2 Deskripsi Data Penelitian	Error! Bookmark not defined.
4.3 Uji Hipotesis dan Analisis	Error! Bookmark not defined.
4.3.1 Analisis Statistik Deskriptif	Error! Bookmark not defined.
4.3.2 Analisis Regresi Data Panel.....	Error! Bookmark not defined.
4.3.3 Uji Hipotesis dan Analisis	Error! Bookmark not defined.
4.4 Pembahasan	Error! Bookmark not defined.
4.4.1 Pengaruh Keputusan Investasi Terhadap Nilai Perusahaan.....	Error! Bookmark not defined.
4.4.2 Pengaruh Keputusan Pendanaan Terhadap Nilai Perusahaan.....	Error! Bookmark not defined.
4.4.3 Pengaruh Kebijakan Dividen Terhadap Nilai Perusahaan.....	Error! Bookmark not defined.
4.5 Keterbatasan Penelitian	Error! Bookmark not defined.

BAB V SIMPULAN DAN SARAN

5.1 Simpulan.....	Error! Bookmark not defined.
5.2 Saran	Error! Bookmark not defined.

DAFTAR PUSTAKA	62
-----------------------------	-----------

**RIWAYAT HIDUP
LAMPIRAN**

DAFTAR TABEL

Tabel 1 Data Fenomena Nilai Perusahaan, PER, DER, dan DPR Pada Perusahaan Industri Barang Konsumsi di Bursa Efek Indonesia Periode 2019 - 2020	3
Tabel 2 Matriks Penelitian Sebelumnya	23
Tabel 3 Kriteria Penentuan Sampel.....	36
Tabel 4 Daftar Sampel Perusahaan	36
Tabel 5 Tabel Perhitungan <i>Market to Book Value</i> (MTBV).....	37
Tabel 6 Tabel Perhitungan <i>Price Earning Ratio</i> (PER).....	39
Tabel 7 Tabel Perhitungan <i>Debt to Equity Ratio</i> (DER).....	41
Tabel 8 Tabel Perhitungan <i>Dividend Payout Ratio</i> (DPR)	43
Tabel 9 Analisis Statistik Deskriptif	45
Tabel 10 Uji Chow (<i>F Restricted</i>).....	48
Tabel 11 Uji Hausman	49
Tabel 12 Model Regresi Data Panel.....	50
Tabel 13 Uji Parsial (Uji t).....	52
Tabel 14 Uji Koefisien Determinasi (<i>Adjusted R²</i>)	54

DAFTAR LAMPIRAN

Lampiran 1 Data <i>Market to Book Value</i>	67
Lampiran 2 Data <i>Price Earnings Ratio</i>	68
Lampiran 3 Data <i>Debt to Equity Ratio</i>	69
Lampiran 4 Data <i>Dividend Payout Ratio</i>	70
Lampiran 5 Tabulasi Data.....	70
Lampiran 6 Hasil Analisis Statistik Deskriptif	73
Lampiran 7 Data t_{tabel}	74