


LAMPIRAN TRIWULAN 1 2014 BANK MUAMALAT INDONESIA Tbk



Bank Muamalat

LAPORAN KEUANGAN PT BANK MUAMALAT INDONESIA Tbk

KANTOR PUSAT

Jl. Sudirman Kav. 3, 2012, Jakarta No. 2, 20009 15220
 Telp. (021) 751 1414, 751 1421, 751 1431, 751 1470, Fax. (021) 751 1433, 751 1445
 Website : www.muamalat.com

Jumlah Grafik : 84 Kantor Cabang : 27 Kantor Cabang Perwakilan : 10 Kantor KAS : 3.542 Cabang Post Office (COP)


LAPORAN POSISI KEUANGAN
Tanggal 31 Desember 2014, 2013 dan 2012

POSISIS	31 Des 2014	31 Des 2013	31 Des 2012
Aset	1.748.847	1.583.884	783.811
1. Kas	1.237.782	1.048.675	1.047.043
2. Piutang	1.038.817	1.089.949	1.089.949
3. Investasi	1.081.117	1.021.274	84.801
4. Aset Lainnya	369.147	444.986	62.238
Liabilitas	1.028.282	1.028.282	1.028.282
1. Utang	1.028.282	1.028.282	1.028.282
2. Ekuitas	720.565	555.602	755.529

PERHITUNGAN LABA/RUB KOMPREHENSIF DAN SALDO LABA
Periode 1 Januari s.d 31 Desember 2014 dan 2013

POSISIS	31 Des 2014	31 Des 2013	31 Des 2012
PERHITUNGAN LABA/RUB OPERASIONAL	1.038.817	1.089.949	1.089.949
1. Pendapatan Operasional	1.038.817	1.089.949	1.089.949
2. Pengeluaran Operasional	(0)	(0)	(0)
PERHITUNGAN LABA/RUB KOMPREHENSIF	1.038.817	1.089.949	1.089.949
1. Laba/Rub Komprehensif	1.038.817	1.089.949	1.089.949
2. Saldo Laba/Rub Komprehensif	1.038.817	1.089.949	1.089.949

BANK DEWASA



Fitch Ratings: Each Rating Agency Stable Outlook
 PEFINDO: Rating Agency Stable Outlook

LAPORAN SUMBER DAN PENGGUNAAN DANA QASIM
Tanggal 31 Desember 2014 dan 2013
(Tidak Diikuti)

POSISIS	31 Des 2014	31 Des 2013
ASSET	1.748.847	1.583.884
1. Kas	1.237.782	1.048.675
2. Piutang	1.038.817	1.089.949
3. Investasi	1.081.117	1.021.274
4. Aset Lainnya	369.147	444.986
LIABILITAS	1.028.282	1.028.282
1. Utang	1.028.282	1.028.282
2. Ekuitas	720.565	555.602

LAPORAN DETIL PERHITUNGAN LABA/RUB
Periode 31 Desember 2014
(Tidak Diikuti)

POSISIS	31 Des 2014	31 Des 2013
PERHITUNGAN LABA/RUB OPERASIONAL	1.038.817	1.089.949
1. Pendapatan Operasional	1.038.817	1.089.949
2. Pengeluaran Operasional	(0)	(0)
PERHITUNGAN LABA/RUB KOMPREHENSIF	1.038.817	1.089.949
1. Laba/Rub Komprehensif	1.038.817	1.089.949
2. Saldo Laba/Rub Komprehensif	1.038.817	1.089.949

KUALITAS AKTIVA-PRODUKTIF
Per 31 Desember 2014 dan 2013

POSISIS	31 Des 2014	31 Des 2013
ASSET	1.748.847	1.583.884
1. Kas	1.237.782	1.048.675
2. Piutang	1.038.817	1.089.949
3. Investasi	1.081.117	1.021.274
4. Aset Lainnya	369.147	444.986
LIABILITAS	1.028.282	1.028.282
1. Utang	1.028.282	1.028.282
2. Ekuitas	720.565	555.602

LAPORAN KONTINGENSI DAN KOMITMEN
Tanggal 31 Desember 2014 dan 2013

POSISIS	31 Des 2014	31 Des 2013
ASSET	1.748.847	1.583.884
1. Kas	1.237.782	1.048.675
2. Piutang	1.038.817	1.089.949
3. Investasi	1.081.117	1.021.274
4. Aset Lainnya	369.147	444.986
LIABILITAS	1.028.282	1.028.282
1. Utang	1.028.282	1.028.282
2. Ekuitas	720.565	555.602

LAPORAN GUNA INVESTASI TERKATAP
Per 31 Desember 2014 dan 2013

POSISIS	31 Des 2014	31 Des 2013
ASSET	1.748.847	1.583.884
1. Kas	1.237.782	1.048.675
2. Piutang	1.038.817	1.089.949
3. Investasi	1.081.117	1.021.274
4. Aset Lainnya	369.147	444.986
LIABILITAS	1.028.282	1.028.282
1. Utang	1.028.282	1.028.282
2. Ekuitas	720.565	555.602

PERHITUNGAN LABA/RUB OPERASIONAL

POSISIS	31 Des 2014	31 Des 2013
PERHITUNGAN LABA/RUB OPERASIONAL	1.038.817	1.089.949
1. Pendapatan Operasional	1.038.817	1.089.949
2. Pengeluaran Operasional	(0)	(0)
PERHITUNGAN LABA/RUB KOMPREHENSIF	1.038.817	1.089.949
1. Laba/Rub Komprehensif	1.038.817	1.089.949
2. Saldo Laba/Rub Komprehensif	1.038.817	1.089.949

PT BANK MUAMALAT INDONESIA Tbk
 31 Desember 2014
 DR. H. M. HANAFI
 Direktur Utama

LAMPIRAN TRIWULAN 3 2014 BANK MUAMALAT INDONESIA Tbk



LAPORAN KEUANGAN PT BANK MUAMALAT INDONESIA Tbk

KANTOR PUSAT: Gedung Alpha 2, 24th, Sudirman No. 2, Jakarta 10223. Telp: (021) 251 1414, 251 1415, 251 1417, 4170. Fax: (021) 251 1463, 251 1465. Website: www.muamalatbank.com

Main financial statement table with columns for 'Per 30 Juni 2014' and '31 Desember 2013'. It includes sub-sections for 'LAPORAN PERUBAHAN KEUANGAN', 'PERHITUNGAN LABA/RUGI KOMPREHENSIF DAN SALDO LABA', 'PERHITUNGAN KEMAJUAN PENTYERAPAN MODAL MENURUN', 'LAPORAN KEMAJUAN DAN PENYERAPAN DANA CADRAN', 'KUALITAS AKTIVA PRODUKTIF', 'LAPORAN KEMAJUAN DAN PENYERAPAN DANA QARNI', 'LAPORAN KEMAJUAN DAN PENYERAPAN DANA QARNI', 'LAPORAN PERUBAHAN KAS', 'LAPORAN PERUBAHAN VALUTA ASING DAN DEWAPAT', and 'LAPORAN DANA INVESTASI TERKAS'. It also features a 'BANK DEVALUA' box with exchange rates and a 'FITCH RATINGS' box.

LAMPIRAN TRIWULAN 4 2014 BANK MUAMALAT INDONESIA Tbk



LAPORAN KEUANGAN PT BANK MUAMALAT INDONESIA Tbk

KANTOR PUSAT :

Didirikan di PT Bank Muamalat Indonesia Tbk, Gedung 2222, Jl. Sunda Kelapa No. 2, Jakarta 10132
 Telp. (62) 21 251 1414, 251 1421, 1422, 1423, 1424, 251 1425, 251 1426, 251 1427, 251 1428, 251 1429, 251 1430, 251 1431, 251 1432, 251 1445
 Website : www.muamalat.com

Jumlah Outlet : 83 Kantor Cabang, 271 Kantor Cabang Perkotaan, 123 Kantor Kira, 4.190 Outlet Psa Online (SOP)

LAPORAN PERIKAWAN TANGGAL 30 SEPTEMBER 2014 DAN 2013					
No	Uraian	30 September 2014		30 September 2013	
		2014	2013	2014	2013
1	Saldo	50.000	50.000	1.324.712	1.475.750
2	Saldo awal	2.023.000	2.023.000	2.023.000	2.023.000
3	Saldo akhir	197.000	197.000	1.973.512	1.975.250
4	Saldo awal	197.000	197.000	197.000	197.000
5	Saldo akhir	197.000	197.000	197.000	197.000

PERHITUNGAN LABA/RUGI KOMPREHENSIF DAN SALDO LABA PERIODE 1 Januari dan 30 September 2014 dan 2013					
No	URAIAN	2014		2013	
		2014	2013	2014	2013
1	PERHITUNGAN LABA/RUGI KOMPREHENSIF	1.324.712	1.475.750	1.324.712	1.475.750
2	PERHITUNGAN LABA/RUGI KOMPREHENSIF	1.324.712	1.475.750	1.324.712	1.475.750
3	PERHITUNGAN LABA/RUGI KOMPREHENSIF	1.324.712	1.475.750	1.324.712	1.475.750
4	PERHITUNGAN LABA/RUGI KOMPREHENSIF	1.324.712	1.475.750	1.324.712	1.475.750

LAPORAN PERHITUNGAN PERNYATAAN MODAL MENYERUPAI					
No	URAIAN	30 September 2014		30 September 2013	
		2014	2013	2014	2013
1	PERHITUNGAN PERNYATAAN MODAL MENYERUPAI	1.324.712	1.475.750	1.324.712	1.475.750
2	PERHITUNGAN PERNYATAAN MODAL MENYERUPAI	1.324.712	1.475.750	1.324.712	1.475.750

PERHITUNGAN RASIO KEUANGAN TANGGAL 30 SEPTEMBER 2014 DAN 2013					
No	URAIAN	30 September 2014		30 September 2013	
		2014	2013	2014	2013
1	PERHITUNGAN RASIO KEUANGAN	1.324.712	1.475.750	1.324.712	1.475.750
2	PERHITUNGAN RASIO KEUANGAN	1.324.712	1.475.750	1.324.712	1.475.750

LAPORAN SUMBER DAN PENGGUNAAN DANA ZIS TANGGAL 30 SEPTEMBER 2014 DAN 2013					
No	URAIAN	30 September 2014		30 September 2013	
		2014	2013	2014	2013
1	PERHITUNGAN SUMBER DAN PENGGUNAAN DANA ZIS	1.324.712	1.475.750	1.324.712	1.475.750
2	PERHITUNGAN SUMBER DAN PENGGUNAAN DANA ZIS	1.324.712	1.475.750	1.324.712	1.475.750

LAPORAN PERHITUNGAN RASIO KAPITAL TANGGAL 30 SEPTEMBER 2014 DAN 2013					
No	URAIAN	30 September 2014		30 September 2013	
		2014	2013	2014	2013
1	PERHITUNGAN RASIO KAPITAL	1.324.712	1.475.750	1.324.712	1.475.750
2	PERHITUNGAN RASIO KAPITAL	1.324.712	1.475.750	1.324.712	1.475.750

KUALITAS AKTIVA PRODUKTIF PER 30 SEPTEMBER 2014 DAN 2013					
No	URAIAN	30 September 2014		30 September 2013	
		2014	2013	2014	2013
1	PERHITUNGAN KUALITAS AKTIVA PRODUKTIF	1.324.712	1.475.750	1.324.712	1.475.750
2	PERHITUNGAN KUALITAS AKTIVA PRODUKTIF	1.324.712	1.475.750	1.324.712	1.475.750

LAPORAN KOMITMEN DAN KONTRAKSI TANGGAL 30 SEPTEMBER 2014 DAN 2013					
No	URAIAN	30 September 2014		30 September 2013	
		2014	2013	2014	2013
1	PERHITUNGAN KOMITMEN DAN KONTRAKSI	1.324.712	1.475.750	1.324.712	1.475.750
2	PERHITUNGAN KOMITMEN DAN KONTRAKSI	1.324.712	1.475.750	1.324.712	1.475.750

LAPORAN DAN WISUDA TEKNIK PER 30 SEPTEMBER 2014 DAN 2013					
No	URAIAN	30 September 2014		30 September 2013	
		2014	2013	2014	2013
1	PERHITUNGAN DAN WISUDA TEKNIK	1.324.712	1.475.750	1.324.712	1.475.750
2	PERHITUNGAN DAN WISUDA TEKNIK	1.324.712	1.475.750	1.324.712	1.475.750

LAPORAN TRANSFAS KUALITAS DAN KINERJA PER 30 SEPTEMBER 2014					
No	URAIAN	30 September 2014		30 September 2013	
		2014	2013	2014	2013
1	PERHITUNGAN TRANSFAS KUALITAS DAN KINERJA	1.324.712	1.475.750	1.324.712	1.475.750
2	PERHITUNGAN TRANSFAS KUALITAS DAN KINERJA	1.324.712	1.475.750	1.324.712	1.475.750

RINGKASAN KUALITAS DAN KINERJA PER 30 SEPTEMBER 2014 DAN 2013	
Indikator	Nilai
1. Rasio Likuiditas	1.324.712 / 1.475.750 = 0,90
2. Rasio Solvabilitas	1.324.712 / 1.475.750 = 0,90
3. Rasio Efektivitas	1.324.712 / 1.475.750 = 0,90
4. Rasio Produktivitas	1.324.712 / 1.475.750 = 0,90

LAMPIRAN TRIWULAN 1 2015 BANK MUAMALAT INDONESIA Tbk

Bank Muamalat

LAPORAN KEUANGAN PT. BANK MUAMALAT INDONESIA, Tbk.

KANTOR PUSAT :
Cikarang Ardhaka 8, DM4, Sukanan No. 2 Iskarta 13225
Telp. (021) 721 3414, 371 4441, 371 4437, 371 4432, 321 4432
Faksimili : 371 4432, 371 4433, 371 4434
Jambon Callcenter : 84 Kantor Cabang, 27 Kantor Cabang Pembantu, 123 Kantor Rca, 5.242 Outlet Pos Deline (SCPP)

BANK DEWISA

LAPORAN POSISI KEUANGAN

Per 31 Maret 2015, 31 Desember 2014 dan 31 Maret 2014
(Tidak Diaudit)

NO	KETERANGAN	2015		2014	
		31 Maret	31 Desember	31 Maret	31 Desember
1	ASSETS	1.406.598	1.461.491	1.390.211	1.438.453
1.1	LOAN	1.315.375	1.370.725	1.295.812	1.362.300
1.1.1	PRIVACY	1.315.375	1.370.725	1.295.812	1.362.300
1.2	LIABILITIES	69.223	90.766	94.399	76.153
1.2.1	NET EQUITY	69.223	90.766	94.399	76.153
1.2.1.1	Shareholders' Equity	69.223	90.766	94.399	76.153

PERFERTURAN LABA/RUGI/KEKERJEHAN DAN SALDO LABA

Periode yang berakhir pada 31 Maret 2015 dan 31 Maret 2014
(Tidak Diaudit)

NO	KETERANGAN	2015		2014	
		31 Maret	31 Desember	31 Maret	31 Desember
1	PERFORMANCE	134.505	153.805	104.800	139.800
1.1	PERFORMANCE OPERATIONAL	134.505	153.805	104.800	139.800
1.1.1	PERFORMANCE OPERATIONAL	134.505	153.805	104.800	139.800

PERFERTURAN RASIO KEUANGAN

Tanggal 31 Maret 2015 dan 2014
(Tidak Diaudit)

NO	KETERANGAN	2015		2014	
		31 Maret	31 Desember	31 Maret	31 Desember
1	PERFORMANCE RATIO	134.505	153.805	104.800	139.800
1.1	PERFORMANCE RATIO	134.505	153.805	104.800	139.800

LAPORAN SUMBER DAN PENGGUNAAN DANA KAS

Tanggal 31 Maret 2015 dan 2014
(Tidak Diaudit)

NO	KETERANGAN	2015		2014	
		31 Maret	31 Desember	31 Maret	31 Desember
1	CASH	100.000	100.000	100.000	100.000
1.1	CASH	100.000	100.000	100.000	100.000

LAPORAN LUMBUAN DAN KONTINGENSI

Tanggal 31 Maret 2015 dan 2014
(Tidak Diaudit)

NO	KETERANGAN	2015		2014	
		31 Maret	31 Desember	31 Maret	31 Desember
1	LIABILITIES	100.000	100.000	100.000	100.000

KEKUALIFAN AKTIVA PRODUKTIF

Per 31 Maret 2015 dan 2014
(Tidak Diaudit)

NO	KETERANGAN	2015		2014	
		31 Maret	31 Desember	31 Maret	31 Desember
1	ASSETS	100.000	100.000	100.000	100.000

LAPORAN PERUBAHAN EKUITAS

Per 31 Maret 2015 dan 2014
(Tidak Diaudit)

NO	KETERANGAN	2015		2014	
		31 Maret	31 Desember	31 Maret	31 Desember
1	EQUITY	100.000	100.000	100.000	100.000

LAPORAN TRANSAKSI VALUASI ASING DAN DEFIKAS

Per 31 Maret 2015
(Tidak Diaudit)

NO	KETERANGAN	2015	
		31 Maret	31 Desember
1	ASSETS	100.000	100.000

LAPORAN DANA INVESTASI TERKAIT

Per 31 Maret 2015 dan 2014
(Tidak Diaudit)

NO	KETERANGAN	2015		2014	
		31 Maret	31 Desember	31 Maret	31 Desember
1	ASSETS	100.000	100.000	100.000	100.000

PERUSAHAAN

NO	KETERANGAN	2015		2014	
		31 Maret	31 Desember	31 Maret	31 Desember
1	PERFORMANCE	100.000	100.000	100.000	100.000

PEMERIKSA BANK

NO	KETERANGAN	2015		2014	
		31 Maret	31 Desember	31 Maret	31 Desember
1	PERFORMANCE	100.000	100.000	100.000	100.000

PEMERIKSA BANK

NO	KETERANGAN	2015		2014	
		31 Maret	31 Desember	31 Maret	31 Desember
1	PERFORMANCE	100.000	100.000	100.000	100.000

Bank Muamalat Tbk. is a member of the Islamic Banking Group (IBG) and is authorized by the Islamic Finance Development Board (DFB) to conduct Islamic banking activities.

Kategori: Best Islamic Bank 2015

Kategori: Best Islamic Bank 2015

Kategori: Best Islamic Bank 2015

Kategori: Best Islamic Bank 2015

Kategori: Best Islamic Bank 2015

Kategori: Best Islamic Bank 2015

LAMPIRAN TRIWULAN 2 2015 BANK MUAMALAT INDONESIA Tbk

LAPORAN KEUANGAN PT BANK MUAMALAT INDONESIA Tbk		KANTOR PUSAT:																																	
		Gedung Ar-Rabbah 5, 3rd, Sudirman No. 2 Jakarta 10220 Telp. (021) 221.1444, 221.1445, 221.1449, Fax. (021) 221.1422, 221.1445 Website : www.bankmuamalat.co.id Biringan Kantor : 54 Karet Cemping, 77 Karet Cemping Permana, 122 Karet Kagi, 3.542 Duki Per Online (SOPN)																																	
LAPORAN POSISI KEUANGAN Per 30 Juni 2015 dan 31 Desember 2014		LAPORAN LABA RUGI KOMPREHENSIF Per 30 Juni 2015 dan 30 Juni 2014 (Tidak Diaudit)																																	
<table border="1"> <thead> <tr> <th>No</th> <th>Uraian</th> <th>30 JUN 2015</th> <th>31 DES 2014</th> </tr> </thead> <tbody> <tr> <td>1</td> <td>Aset</td> <td>1.351.240.184</td> <td>1.348.210.184</td> </tr> <tr> <td>2</td> <td>Liabilitas</td> <td>1.350.240.184</td> <td>1.348.210.184</td> </tr> <tr> <td>3</td> <td>Ekuitas</td> <td>1.000.000.000</td> <td>1.000.000.000</td> </tr> </tbody> </table>		No	Uraian	30 JUN 2015	31 DES 2014	1	Aset	1.351.240.184	1.348.210.184	2	Liabilitas	1.350.240.184	1.348.210.184	3	Ekuitas	1.000.000.000	1.000.000.000	<table border="1"> <thead> <tr> <th>No</th> <th>Uraian</th> <th>30 JUN 2015</th> <th>30 JUN 2014</th> </tr> </thead> <tbody> <tr> <td>1</td> <td>Pendapatan dari penjualan aset</td> <td>1.944.961</td> <td>1.944.961</td> </tr> <tr> <td>2</td> <td>Pendapatan dari penjualan aset</td> <td>1.944.961</td> <td>1.944.961</td> </tr> <tr> <td>3</td> <td>Pendapatan dari penjualan aset</td> <td>1.944.961</td> <td>1.944.961</td> </tr> </tbody> </table>		No	Uraian	30 JUN 2015	30 JUN 2014	1	Pendapatan dari penjualan aset	1.944.961	1.944.961	2	Pendapatan dari penjualan aset	1.944.961	1.944.961	3	Pendapatan dari penjualan aset	1.944.961	1.944.961
No	Uraian	30 JUN 2015	31 DES 2014																																
1	Aset	1.351.240.184	1.348.210.184																																
2	Liabilitas	1.350.240.184	1.348.210.184																																
3	Ekuitas	1.000.000.000	1.000.000.000																																
No	Uraian	30 JUN 2015	30 JUN 2014																																
1	Pendapatan dari penjualan aset	1.944.961	1.944.961																																
2	Pendapatan dari penjualan aset	1.944.961	1.944.961																																
3	Pendapatan dari penjualan aset	1.944.961	1.944.961																																
LAPORAN PERUBAHAN KEUANGAN Per 30 Juni 2015 dan 30 Juni 2014 (Tidak Diaudit)		LAPORAN RASIO KEUANGAN Per 30 Juni 2015 dan 30 Juni 2014 (Tidak Diaudit)																																	
<table border="1"> <thead> <tr> <th>No</th> <th>Uraian</th> <th>30 JUN 2015</th> <th>30 JUN 2014</th> </tr> </thead> <tbody> <tr> <td>1</td> <td>Saldo awal</td> <td>1.350.240.184</td> <td>1.350.240.184</td> </tr> <tr> <td>2</td> <td>Saldo akhir</td> <td>1.350.240.184</td> <td>1.350.240.184</td> </tr> </tbody> </table>		No	Uraian	30 JUN 2015	30 JUN 2014	1	Saldo awal	1.350.240.184	1.350.240.184	2	Saldo akhir	1.350.240.184	1.350.240.184	<table border="1"> <thead> <tr> <th>No</th> <th>Uraian</th> <th>30 JUN 2015</th> <th>30 JUN 2014</th> </tr> </thead> <tbody> <tr> <td>1</td> <td>Rasio likuiditas</td> <td>100%</td> <td>100%</td> </tr> <tr> <td>2</td> <td>Rasio modal</td> <td>100%</td> <td>100%</td> </tr> <tr> <td>3</td> <td>Rasio aset</td> <td>100%</td> <td>100%</td> </tr> </tbody> </table>		No	Uraian	30 JUN 2015	30 JUN 2014	1	Rasio likuiditas	100%	100%	2	Rasio modal	100%	100%	3	Rasio aset	100%	100%				
No	Uraian	30 JUN 2015	30 JUN 2014																																
1	Saldo awal	1.350.240.184	1.350.240.184																																
2	Saldo akhir	1.350.240.184	1.350.240.184																																
No	Uraian	30 JUN 2015	30 JUN 2014																																
1	Rasio likuiditas	100%	100%																																
2	Rasio modal	100%	100%																																
3	Rasio aset	100%	100%																																
LAPORAN KOMITMEN DAN KONTINGENSI Per 30 Juni 2015 dan 31 Desember 2014		LAPORAN SUBSIDI DAN PENDANAAN DARI REKASAM TRIWULAN Per 30 Juni 2015 dan 31 Desember 2014 (Tidak Diaudit)																																	
<table border="1"> <thead> <tr> <th>No</th> <th>Uraian</th> <th>30 JUN 2015</th> <th>31 DES 2014</th> </tr> </thead> <tbody> <tr> <td>1</td> <td>Komitmen</td> <td>1.000.000.000</td> <td>1.000.000.000</td> </tr> <tr> <td>2</td> <td>Kontingensi</td> <td>1.000.000.000</td> <td>1.000.000.000</td> </tr> </tbody> </table>		No	Uraian	30 JUN 2015	31 DES 2014	1	Komitmen	1.000.000.000	1.000.000.000	2	Kontingensi	1.000.000.000	1.000.000.000	<table border="1"> <thead> <tr> <th>No</th> <th>Uraian</th> <th>30 JUN 2015</th> <th>31 DES 2014</th> </tr> </thead> <tbody> <tr> <td>1</td> <td>Subsidi</td> <td>1.000.000.000</td> <td>1.000.000.000</td> </tr> <tr> <td>2</td> <td>Pendanaan</td> <td>1.000.000.000</td> <td>1.000.000.000</td> </tr> </tbody> </table>		No	Uraian	30 JUN 2015	31 DES 2014	1	Subsidi	1.000.000.000	1.000.000.000	2	Pendanaan	1.000.000.000	1.000.000.000								
No	Uraian	30 JUN 2015	31 DES 2014																																
1	Komitmen	1.000.000.000	1.000.000.000																																
2	Kontingensi	1.000.000.000	1.000.000.000																																
No	Uraian	30 JUN 2015	31 DES 2014																																
1	Subsidi	1.000.000.000	1.000.000.000																																
2	Pendanaan	1.000.000.000	1.000.000.000																																
LAPORAN PENGHUNJAN DARI INVESTASI TERKAIT TRIWULAN Per 30 Juni 2015 dan 31 Desember 2014 (Tidak Diaudit)		LAPORAN KUALITAS ASET PRODUKTIF DAN INFORMASI LAINNYA Per 30 Juni 2015 dan 30 Juni 2014 (Tidak Diaudit)																																	
<table border="1"> <thead> <tr> <th>No</th> <th>Uraian</th> <th>30 JUN 2015</th> <th>31 DES 2014</th> </tr> </thead> <tbody> <tr> <td>1</td> <td>Penghunan</td> <td>1.000.000.000</td> <td>1.000.000.000</td> </tr> <tr> <td>2</td> <td>Informasi lainnya</td> <td>1.000.000.000</td> <td>1.000.000.000</td> </tr> </tbody> </table>		No	Uraian	30 JUN 2015	31 DES 2014	1	Penghunan	1.000.000.000	1.000.000.000	2	Informasi lainnya	1.000.000.000	1.000.000.000	<table border="1"> <thead> <tr> <th>No</th> <th>Uraian</th> <th>30 JUN 2015</th> <th>30 JUN 2014</th> </tr> </thead> <tbody> <tr> <td>1</td> <td>Kualitas aset produktif</td> <td>1.000.000.000</td> <td>1.000.000.000</td> </tr> <tr> <td>2</td> <td>Informasi lainnya</td> <td>1.000.000.000</td> <td>1.000.000.000</td> </tr> </tbody> </table>		No	Uraian	30 JUN 2015	30 JUN 2014	1	Kualitas aset produktif	1.000.000.000	1.000.000.000	2	Informasi lainnya	1.000.000.000	1.000.000.000								
No	Uraian	30 JUN 2015	31 DES 2014																																
1	Penghunan	1.000.000.000	1.000.000.000																																
2	Informasi lainnya	1.000.000.000	1.000.000.000																																
No	Uraian	30 JUN 2015	30 JUN 2014																																
1	Kualitas aset produktif	1.000.000.000	1.000.000.000																																
2	Informasi lainnya	1.000.000.000	1.000.000.000																																
LAPORAN TRANSAKSI SPOT DAN FORWARD TRIWULAN Per 30 Juni 2015 (Tidak Diaudit)		PENYUSUN (Tidak Diaudit)																																	
<table border="1"> <thead> <tr> <th>No</th> <th>Uraian</th> <th>30 JUN 2015</th> </tr> </thead> <tbody> <tr> <td>1</td> <td>Transaksi spot</td> <td>1.000.000.000</td> </tr> <tr> <td>2</td> <td>Transaksi forward</td> <td>1.000.000.000</td> </tr> </tbody> </table>		No	Uraian	30 JUN 2015	1	Transaksi spot	1.000.000.000	2	Transaksi forward	1.000.000.000	<table border="1"> <thead> <tr> <th>No</th> <th>Uraian</th> <th>30 JUN 2015</th> </tr> </thead> <tbody> <tr> <td>1</td> <td>Penyusun</td> <td>1.000.000.000</td> </tr> <tr> <td>2</td> <td>Informasi lainnya</td> <td>1.000.000.000</td> </tr> </tbody> </table>		No	Uraian	30 JUN 2015	1	Penyusun	1.000.000.000	2	Informasi lainnya	1.000.000.000														
No	Uraian	30 JUN 2015																																	
1	Transaksi spot	1.000.000.000																																	
2	Transaksi forward	1.000.000.000																																	
No	Uraian	30 JUN 2015																																	
1	Penyusun	1.000.000.000																																	
2	Informasi lainnya	1.000.000.000																																	
PEMILK BANK (Tidak Diaudit)		PERIKLAIMAN (Tidak Diaudit)																																	
<table border="1"> <thead> <tr> <th>No</th> <th>Uraian</th> <th>30 JUN 2015</th> </tr> </thead> <tbody> <tr> <td>1</td> <td>Pemilik bank</td> <td>1.000.000.000</td> </tr> <tr> <td>2</td> <td>Informasi lainnya</td> <td>1.000.000.000</td> </tr> </tbody> </table>		No	Uraian	30 JUN 2015	1	Pemilik bank	1.000.000.000	2	Informasi lainnya	1.000.000.000	<table border="1"> <thead> <tr> <th>No</th> <th>Uraian</th> <th>30 JUN 2015</th> </tr> </thead> <tbody> <tr> <td>1</td> <td>Periklaiman</td> <td>1.000.000.000</td> </tr> <tr> <td>2</td> <td>Informasi lainnya</td> <td>1.000.000.000</td> </tr> </tbody> </table>		No	Uraian	30 JUN 2015	1	Periklaiman	1.000.000.000	2	Informasi lainnya	1.000.000.000														
No	Uraian	30 JUN 2015																																	
1	Pemilik bank	1.000.000.000																																	
2	Informasi lainnya	1.000.000.000																																	
No	Uraian	30 JUN 2015																																	
1	Periklaiman	1.000.000.000																																	
2	Informasi lainnya	1.000.000.000																																	

LAMPIRAN TRIWULAN 4 2015 BANK MUAMALAT INDONESIA Tbk

Bank Muamalat

LAPORAN KEUANGAN PT BANK MUAMALAT INDONESIA Tbk

LAPORAN POSISI KEUANGAN

Periode	31 Desember 2015	31 Desember 2014
Aset	1.000.000.000	900.000.000
Liabilitas	800.000.000	700.000.000
Ekuitas	200.000.000	200.000.000

LAPORAN LABA RUGI KOMPREHENSIF

Periode	31 Desember 2015	31 Desember 2014
Pendapatan	100.000.000	100.000.000
Biaya	(80.000.000)	(80.000.000)
Keuntungan	20.000.000	20.000.000

LAPORAN KONTRIBUSI DAN KONTROLING

Periode	31 Desember 2015	31 Desember 2014
Keuntungan	20.000.000	20.000.000
Biaya	(10.000.000)	(10.000.000)
Keuntungan Bersih	10.000.000	10.000.000

LAPORAN SALDO NEKADA

Periode	31 Desember 2015	31 Desember 2014
Saldo Awal	100.000.000	100.000.000
Saldo Akhir	100.000.000	100.000.000

LAPORAN SALDO DAN PENGOLAHAN DATA KEUANGAN TRIWULAN

Periode	31 Desember 2015	31 Desember 2014
Saldo Awal	100.000.000	100.000.000
Saldo Akhir	100.000.000	100.000.000

LAPORAN KUALITAS ASSET PRODUKSI DAN INFORMASI LAINNYA

Periode	31 Desember 2015	31 Desember 2014
Keuntungan	20.000.000	20.000.000
Biaya	(10.000.000)	(10.000.000)
Keuntungan Bersih	10.000.000	10.000.000

KEWAJIBAN PENYORJAN AKRUISAN

Periode	31 Desember 2015	31 Desember 2014
Keuntungan	20.000.000	20.000.000
Biaya	(10.000.000)	(10.000.000)
Keuntungan Bersih	10.000.000	10.000.000

BANK DEvisa

LAPORAN PERTUKARAN DEvisa

Periode	31 Desember 2015	31 Desember 2014
Devisa	100.000.000	100.000.000
Pertukaran	100.000.000	100.000.000

LAPORAN PERUSAHAAN LAIN

Periode	31 Desember 2015	31 Desember 2014
Keuntungan	20.000.000	20.000.000
Biaya	(10.000.000)	(10.000.000)
Keuntungan Bersih	10.000.000	10.000.000

LAPORAN PERUSAHAAN SPOT DAN FORWARD TRIWULAN

Periode	31 Desember 2015	31 Desember 2014
Keuntungan	20.000.000	20.000.000
Biaya	(10.000.000)	(10.000.000)
Keuntungan Bersih	10.000.000	10.000.000

LAPORAN ARUS KAS

Periode	31 Desember 2015	31 Desember 2014
Arus Kas	100.000.000	100.000.000
Pembelian	(80.000.000)	(80.000.000)
Penerimaan	20.000.000	20.000.000
Keuntungan	20.000.000	20.000.000

PERUSAHAAN BANK

Periode	31 Desember 2015	31 Desember 2014
Keuntungan	20.000.000	20.000.000
Biaya	(10.000.000)	(10.000.000)
Keuntungan Bersih	10.000.000	10.000.000

PERUSAHAAN

Periode	31 Desember 2015	31 Desember 2014
Keuntungan	20.000.000	20.000.000
Biaya	(10.000.000)	(10.000.000)
Keuntungan Bersih	10.000.000	10.000.000



LAMPIRAN TRIWULAN 1 2016 BANK MUAMALAT INDONESIA Tbk

Bank Muamalat

LAPORAN KEUANGAN PT BANK MUAMALAT INDONESIA Tbk

Per 31 Desember 2015, 2014, dan 2013 (dalam Rp Miliar)

Periode	2015	2014	2013
LAPORAN POSISI KEUANGAN			
Aset	1.000.000	950.000	900.000
Liabilitas	850.000	800.000	750.000
Ekuitas	150.000	150.000	150.000
LAPORAN LABA RUGI KOMPREHENSIF			
Labanya	100.000	100.000	100.000
Rugi	(50.000)	(50.000)	(50.000)
LAPORAN KOMITMEN DAN KONTINGENSI			
Komitmen	100.000	100.000	100.000
Kontingensi	50.000	50.000	50.000
LAPORAN PERUBAHAN EKUITAS			
Ekuitas Awal	150.000	150.000	150.000
Ekuitas Akhir	150.000	150.000	150.000
LAPORAN SALDO DANA INVESTASI DAN PERUBAHAN LAINNYA			
Saldo Dana Investasi	100.000	100.000	100.000
Perubahan Lain	50.000	50.000	50.000
LAPORAN TRANSKASI SPOT DAN FORWARD TERKALAMATI			
Transaksi Spot	100.000	100.000	100.000
Transaksi Forward	50.000	50.000	50.000
LAPORAN ALIHS KAS			
Alis Kas	100.000	100.000	100.000
CAKUPAN PERTANYAAN KEUANGAN			
Pertanyaan Keuangan	100.000	100.000	100.000

LAMPIRAN TRIWULAN 3 2016 BANK MUAMALAT INDONESIA Tbk

LAPORAN KEUANGAN PT BANK MUAMALAT INDONESIA Tbk	
KANTOR PUSAT	
Muniri Tower 3, Jl. D. Satrio Kav. 18, Jakarta 12040 No. 021 5966 6200 Fax: 021 5966 4033 Website : www.bankmuamalat.co.id Jatimurni Kantor : 85 Kertel Cakrawala, 322 Kantor Cabang Pemukiman, 82 Kantor Kiri	
BANK DEWASA	
LAPORAN POSISI KEUANGAN Per 30 September 2016 dan 31 Desember 2015	
LAPORAN LABA RUGI KOMPREHENSIF Per 7 Januari 2016 dan 30 September 2016 dan 2015	
LAPORAN PERITURAN KEWAJIBAN PENYERAH MODAL MINIMUM Per 30 September 2016 dan 30 September 2015	
LAPORAN RASIO KEUANGAN Per 30 September 2016 dan 30 September 2015	
LAPORAN SUMBER DAN PENYALIRAN DANA GAMAK TRILUNGAN Per 30 September 2016 dan 31 Desember 2015	
LAPORAN ARUS KAS Per 30 September 2016 dan 30 September 2015	
LAPORAN DISTRIBUSI BAGI HASIL Per 30 September 2015	
LAPORAN KUALITAS ASET DAN INFORMASI LAINNYA Per 30 September 2016 dan 30 September 2015	
LAPORAN KOMITMEN DAN KONTINGENS Per 30 September 2016 dan 31 Desember 2015	
CADANGAN PENYISIRAN KERUBAN Per 30 September 2016 dan 30 September 2015	
PENYURUH	
PEMERIKSA	

LAMPIRAN TRIWULAN 4 2016 BANK MUAMALAT INDONESIA Tbk

LAPORAN KEUANGAN PT BANK MUAMALAT INDONESIA Tbk													
LAPORAN POSISI KEUANGAN Per 31 Desember 2016 dan 31 Desember 2015		LAPORAN LABA RUGI DAN PENDIRIHAN KOMPENSASI LAIN Per 1 Januari dan 31 Desember 2016 dan 2015				LAPORAN PERUBAHAN KEWAJIBAN PENCEDERAAN RISIKO Per 31 Desember 2016 dan 31 Desember 2015				LAPORAN KOMITMEN DAN KONTINGENSI Per 31 Desember 2016 dan 31 Desember 2015			

KANTOR PUSAT:
 Muamalat Tower
 J. C. M. Dj. 2000, Ck. 11
 Gedung Sate
 P. O. BOX 6009 / 00110000001
 www.bankmuamalat.co.id

Jumlah Cabang:
 60 Kantor Cabang
 202 Kantor Cabang Perantara
 70 Kantor Kori

Terdaftar dan diawasi

Jakarta, 8 Maret 2017
 PT Bank Muamalat Indonesia Tbk
 D.E.O
 Direktur

LAMPIRAN TRIWULAN 1 2017 BANK MUAMALAT INDONESIA Tbk

LAPORAN KEUANGAN		PT BANK MUAMALAT INDONESIA Tbk		Bank Muamalat	
LAPORAN POSISI KEUANGAN Per 31 Maret 2017 dan 31 Desember 2016		LAPORAN LABA RUGI DAN PENGHASILAN KOMPREHENSIF LAIN Per 31 Maret 2017 dan 31 Desember 2016		LAPORAN PERHITUNGAN KEANGGARAN PENTYERAPAN MODAL MUNDUR Per 31 Maret 2017 dan 31 Desember 2016	
LAPORAN KOMITMEN DAN KONTINGENSI Per 31 Maret 2017 dan 31 Desember 2016		LAPORAN RASIO KEUANGAN Per 31 Maret 2017 dan 31 Desember 2016		LAPORAN ARUS KAS Per 31 Maret 2017 dan 31 Desember 2016	
LAPORAN KUALITAS ASSET, PRODUKTIF DAN INFORMASI LAINNYA Per 31 Maret 2017 dan 31 Desember 2016		LAPORAN DISTRIBUSI BAGI HASIL Per 31 Maret 2017 dan 31 Desember 2016		LAPORAN SEMENTER DAN PENYULUKAN DANA ZAKAT TRIWULAN Per 31 Maret 2017 dan 31 Desember 2016	
LAPORAN TRANSAKSI SPOT DAN FORWARD Per 31 Maret 2017 dan 31 Desember 2016		CADANGAN KERUGIAN PENURUNAN NILAI DAN PENYISIHAN PENGHAPUSAN ASSET Per 31 Maret 2017 dan 31 Desember 2016		DENGGUS Per 31 Maret 2017 dan 31 Desember 2016	
REKAM JEJAK Per 31 Maret 2017 dan 31 Desember 2016		REKAM JEJAK Per 31 Maret 2017 dan 31 Desember 2016		REKAM JEJAK Per 31 Maret 2017 dan 31 Desember 2016	

LAMPIRAN TRIWULAN 2 2017 BANK MUAMALAT INDONESIA Tbk

LAPORAN KEUANGAN
PT BANK MUAMALAT INDONESIA Tbk

LAPORAN LABA RUGI DAN PENHASILAN KOMPRESIF LAIN
Periode: Januari 2017 dan Januari 2017

Posisi	Jan 17	Jan 17
ASSET		
1. Kas	1.264,00	1.264,00
2. Piutang	1.142,00	1.142,00
3. Investasi	1.142,00	1.142,00
4. Aset tetap	1.142,00	1.142,00
5. Aset lancar	1.142,00	1.142,00
6. Aset lainnya	1.142,00	1.142,00
7. Total	1.142,00	1.142,00

Posisi	Jan 17	Jan 17
1. Pendapatan	1.142,00	1.142,00
2. Biaya	1.142,00	1.142,00
3. Laba sebelum pajak	1.142,00	1.142,00
4. Pajak	1.142,00	1.142,00
5. Laba bersih	1.142,00	1.142,00

Posisi	Jan 17	Jan 17
1. Modal	1.142,00	1.142,00
2. Penyerahan modal	1.142,00	1.142,00
3. Total	1.142,00	1.142,00

Posisi	Jan 17	Jan 17
1. Komitmen	1.142,00	1.142,00
2. Kontingsi	1.142,00	1.142,00
3. Total	1.142,00	1.142,00

Rasio	Jan 17	Jan 17
1. Rasio likuiditas	1.142,00	1.142,00
2. Rasio modal	1.142,00	1.142,00
3. Rasio aset	1.142,00	1.142,00
4. Rasio lainnya	1.142,00	1.142,00

Posisi	Jan 17	Jan 17
1. Bagi hasil	1.142,00	1.142,00
2. Total	1.142,00	1.142,00

Posisi	Jan 17	Jan 17
1. Subsidier	1.142,00	1.142,00
2. Penilaian	1.142,00	1.142,00
3. Total	1.142,00	1.142,00

Posisi	Jan 17	Jan 17
1. Siber	1.142,00	1.142,00
2. Penggunaan	1.142,00	1.142,00
3. Total	1.142,00	1.142,00

No	Posisi	L	DM	ML	S	B	Jan 17	DM	ML	S	B	Jan 17
1	1. Kas	1.142,00	-	-	-	-	1.142,00	-	-	-	-	1.142,00
2	2. Piutang	1.142,00	-	-	-	-	1.142,00	-	-	-	-	1.142,00
3	3. Investasi	1.142,00	-	-	-	-	1.142,00	-	-	-	-	1.142,00
4	4. Aset tetap	1.142,00	-	-	-	-	1.142,00	-	-	-	-	1.142,00
5	5. Aset lancar	1.142,00	-	-	-	-	1.142,00	-	-	-	-	1.142,00
6	6. Aset lainnya	1.142,00	-	-	-	-	1.142,00	-	-	-	-	1.142,00
7	7. Total	1.142,00	-	-	-	-	1.142,00	-	-	-	-	1.142,00

No	Posisi	Saldo Awal	Saldo Akhir	Saldo Awal	Saldo Akhir
1	1. Kerugian	1.142,00	1.142,00	1.142,00	1.142,00
2	2. Penyisihan	1.142,00	1.142,00	1.142,00	1.142,00
3	3. Total	1.142,00	1.142,00	1.142,00	1.142,00

JUMAHN OUTLET: 83 Kantor Cabang, 10 Kantor Cabang, 43 Kantor KCS

KANTOR PUSAT: Muamalat Tower, 150 Kuningan Parkside, 43 Kantor KCS

Website: www.muamalat.co.id

POLISURUS: Asuransi, Reasuransi, Broker, Pialang

DEKORASI: Dekorasi, Hiasan, Perhiasan

INFORMASI: Informasi, Berita, Laporan

LAMPIRAN TRIWULAN 4 2017 BANK MUAMALAT INDONESIA Tbk

LAPORAN KEUANGAN PT BANK MUAMALAT INDONESIA Tbk				Bank Muamalat	
LAPORAN POSISI KEUANGAN Per 31 Desember 2017 dan 2016		LAPORAN LABA RUGI DAN PENGHASILAN Per 12 Bulan yang Berakhir pada 31 Desember 2017 dan 2016		LAPORAN PERUBAHAN KEUANGAN Per 12 Bulan yang Berakhir pada 31 Desember 2017 dan 2016	
LAPORAN KEBERHASILAN DAN KONTROL Per 12 Bulan yang Berakhir pada 31 Desember 2017 dan 2016		LAPORAN RASIO KEUANGAN Per 31 Desember 2017 dan 2016		LAPORAN RISIKO KAS Per 31 Desember 2017 dan 2016	
LAPORAN ANALISA ASET PRODUKTIF DAN NEKADAH LAINNYA Per 31 Desember 2017 dan 2016		LAPORAN DISTRIBUSI GAMI HASIL Per 12 Bulan yang Berakhir pada 31 Desember 2017 dan 2016		LAPORAN LIKUIDITAS DAN PENYISIRAN DANA Per 31 Desember 2017 dan 2016	
LAPORAN TRANSAKSI SPOT DAN FORWARD Per 31 Desember 2017 dan 2016		GADANGAN KERUGIAN PENJUALAN WALAU DAN PENYISIRAN PENGHAPUSAN ASET Per 31 Desember 2017 dan 2016		POSISI RASIO KEUANGAN Per 31 Desember 2017 dan 2016	

LAMPIRAN TRIWULAN 1 2018 BANK MUAMALAT INDONESIA Tbk

LAPORAN KEUANGAN PT BANK MUAMALAT INDONESIA Tbk

LAPORAN POSISI KEUANGAN			LAPORAN LABA RUGI DAN PENGHASILAN			LAPORAN PERHITUNGAN KEWAJIBAN			LAPORAN KOMITMEN DAN KONTINGENSI		
Per 31 Maret 2017 dan 31 Desember 2016			Per 31 Maret 2017 dan 31 Desember 2016			Per 31 Maret 2017 dan 31 Desember 2016			Per 31 Maret 2017 dan 31 Desember 2016		
No	Pos-Pop	Per 31 Maret 2017	No	Pos-Pop	Per 31 Maret 2017	No	Pos-Pop	Per 31 Maret 2017	No	Pos-Pop	Per 31 Maret 2017
<p>1. ASET</p> <p>1.1 Kas dan setara kas: 1.274.285.132,11</p> <p>1.2 Piutang: 1.274.285.132,11</p> <p>1.3 Investasi: 1.274.285.132,11</p> <p>1.4 Aset keuangan: 1.274.285.132,11</p> <p>1.5 Aset tetap: 1.274.285.132,11</p> <p>1.6 Aset lain-lain: 1.274.285.132,11</p> <p>2. LIABILITAS</p> <p>2.1 Simpanan: 1.274.285.132,11</p> <p>2.2 Pinjaman: 1.274.285.132,11</p> <p>2.3 Utang: 1.274.285.132,11</p> <p>2.4 Liabilitas lain-lain: 1.274.285.132,11</p>											
<p>3. LABA RUGI DAN PENGHASILAN</p> <p>3.1 Pendapatan: 1.274.285.132,11</p> <p>3.2 Biaya: 1.274.285.132,11</p> <p>3.3 Laba: 1.274.285.132,11</p>											
<p>4. PERHITUNGAN KEWAJIBAN</p> <p>4.1 Kewajiban: 1.274.285.132,11</p> <p>4.2 Aset: 1.274.285.132,11</p>											
<p>5. KOMITMEN DAN KONTINGENSI</p> <p>5.1 Komitmen: 1.274.285.132,11</p> <p>5.2 Kontingensi: 1.274.285.132,11</p>											

LAPORAN RASIO KEUANGAN		
Per 31 Maret 2017 dan 31 Desember 2016		
No	Pos-Pop	Per 31 Maret 2017
<p>1. Rasio Likuiditas: 1.274.285.132,11</p> <p>2. Rasio Solvabilitas: 1.274.285.132,11</p> <p>3. Rasio Profitabilitas: 1.274.285.132,11</p>		

LAPORAN KUALITAS ASET PRODUKTIF DAN INFORMASI LAINNYA		
Per 31 Maret 2017 dan 31 Desember 2016		
No	Pos-Pop	Per 31 Maret 2017
<p>1. Kualitas Aset: 1.274.285.132,11</p> <p>2. Informasi Lainnya: 1.274.285.132,11</p>		

LAPORAN SUMBER DAN PENYALURAN DANA ZAKAT		
Per 31 Maret 2017 dan 31 Desember 2016		
No	Pos-Pop	Per 31 Maret 2017
<p>1. Sumber Dana Zakat: 1.274.285.132,11</p> <p>2. Penyaluran Dana Zakat: 1.274.285.132,11</p>		

LAPORAN SUMBER DAN PENYALURAN DANA TRIWULAN		
Per 31 Maret 2017 dan 31 Desember 2017		
No	Pos-Pop	Per 31 Maret 2017
<p>1. Sumber Dana Triwulan: 1.274.285.132,11</p> <p>2. Penyaluran Dana Triwulan: 1.274.285.132,11</p>		

LAPORAN TRANSAKSI SPOT DAN FORWARD		
Per 31 Maret 2017		
No	Pos-Pop	Per 31 Maret 2017
<p>1. Transaksi Spot: 1.274.285.132,11</p> <p>2. Transaksi Forward: 1.274.285.132,11</p>		

CADANGAN KERUGIAN PENURUNAN NILAI DAN PENYISIHAN PENGHASILAN ASET		
Per 31 Maret 2017 dan 31 Desember 2016		
No	Pos-Pop	Per 31 Maret 2017
<p>1. Cadangan Kerugian Penurunan Nilai: 1.274.285.132,11</p> <p>2. Penyisihan Penghasilan Aset: 1.274.285.132,11</p>		

PROFESI		
Per 31 Maret 2017		
No	Pos-Pop	Per 31 Maret 2017
<p>1. Profesi: 1.274.285.132,11</p>		

KANTOR HEADQUARTERS: PT Bank Muamalat Indonesia Tbk, Jl. Seroja No. 16, Kuningan Barat, Jakarta Selatan 12960. Telp: +62 21 69990000. Website: www.bankmuamalat.co.id

Kantor Cabang: 83 Kantor Cabang, 107 Kantor Cabang Persepsi, 66 Kantor Kas

Kantor Perwakilan: PT Bank Muamalat Indonesia Tbk, Jl. Seroja No. 16, Kuningan Barat, Jakarta Selatan 12960. Telp: +62 21 69990000. Website: www.bankmuamalat.co.id

Kantor Cabang: 83 Kantor Cabang, 107 Kantor Cabang Persepsi, 66 Kantor Kas

LAMPIRAN TRIWULAN 2 2018 BANK MUAMALAT INDONESIA Tbk

LAPORAN KEUANGAN PT BANK MUAMALAT INDONESIA Tbk																																																
LAPORAN POSISI KEUANGAN Per 30 Juni 2017 dan 30 Desember 2016		LAPORAN LABA RUGI DAN PENYISIHAN LAIN Per 1 Januari 2017 dan 31 Desember 2016		LAPORAN PERUBAHAN EKUIVALEN PENYISIHAN MODAL BERSAMA Per 30 Juni 2017 dan 30 Juni 2016		LAPORAN KOMITMEN DAN KONTINGENSI Per 30 Juni 2017 dan 31 Desember 2016																																										
<table border="1"> <tr><th>Periode</th><th>30 Juni 2017</th><th>30 Desember 2016</th></tr> <tr><td>Aset</td><td>1.000.000</td><td>1.000.000</td></tr> <tr><td>Liabilitas</td><td>1.000.000</td><td>1.000.000</td></tr> <tr><td>Ekuitas</td><td>1.000.000</td><td>1.000.000</td></tr> </table>		Periode	30 Juni 2017	30 Desember 2016	Aset	1.000.000	1.000.000	Liabilitas	1.000.000	1.000.000	Ekuitas	1.000.000	1.000.000	<table border="1"> <tr><th>Periode</th><th>30 Juni 2017</th><th>30 Desember 2016</th></tr> <tr><td>Labanya</td><td>1.000.000</td><td>1.000.000</td></tr> <tr><td>Rugi</td><td>1.000.000</td><td>1.000.000</td></tr> </table>		Periode	30 Juni 2017	30 Desember 2016	Labanya	1.000.000	1.000.000	Rugi	1.000.000	1.000.000	<table border="1"> <tr><th>Periode</th><th>30 Juni 2017</th><th>30 Juni 2016</th></tr> <tr><td>Saldo Awal</td><td>1.000.000</td><td>1.000.000</td></tr> <tr><td>Saldo Akhir</td><td>1.000.000</td><td>1.000.000</td></tr> </table>		Periode	30 Juni 2017	30 Juni 2016	Saldo Awal	1.000.000	1.000.000	Saldo Akhir	1.000.000	1.000.000	<table border="1"> <tr><th>Periode</th><th>30 Juni 2017</th><th>31 Desember 2016</th></tr> <tr><td>Komitmen</td><td>1.000.000</td><td>1.000.000</td></tr> <tr><td>Kontingensi</td><td>1.000.000</td><td>1.000.000</td></tr> </table>		Periode	30 Juni 2017	31 Desember 2016	Komitmen	1.000.000	1.000.000	Kontingensi	1.000.000	1.000.000		
Periode	30 Juni 2017	30 Desember 2016																																														
Aset	1.000.000	1.000.000																																														
Liabilitas	1.000.000	1.000.000																																														
Ekuitas	1.000.000	1.000.000																																														
Periode	30 Juni 2017	30 Desember 2016																																														
Labanya	1.000.000	1.000.000																																														
Rugi	1.000.000	1.000.000																																														
Periode	30 Juni 2017	30 Juni 2016																																														
Saldo Awal	1.000.000	1.000.000																																														
Saldo Akhir	1.000.000	1.000.000																																														
Periode	30 Juni 2017	31 Desember 2016																																														
Komitmen	1.000.000	1.000.000																																														
Kontingensi	1.000.000	1.000.000																																														
LAPORAN KUALITAS ASET PRODUKSI DAN INFORMASI LAJURNYA Per 30 Juni 2017 dan 30 Juni 2016																																																
<table border="1"> <tr><th>Periode</th><th>30 Juni 2017</th><th>30 Juni 2016</th></tr> <tr><td>1. Aset Produktif</td><td>1.000.000</td><td>1.000.000</td></tr> <tr><td>2. Aset Tidak Produktif</td><td>1.000.000</td><td>1.000.000</td></tr> <tr><td>3. Aset Tidak Produktif yang Ditertahankan</td><td>1.000.000</td><td>1.000.000</td></tr> <tr><td>4. Aset Tidak Produktif yang Tidak Ditertahankan</td><td>1.000.000</td><td>1.000.000</td></tr> </table>										Periode	30 Juni 2017	30 Juni 2016	1. Aset Produktif	1.000.000	1.000.000	2. Aset Tidak Produktif	1.000.000	1.000.000	3. Aset Tidak Produktif yang Ditertahankan	1.000.000	1.000.000	4. Aset Tidak Produktif yang Tidak Ditertahankan	1.000.000	1.000.000																								
Periode	30 Juni 2017	30 Juni 2016																																														
1. Aset Produktif	1.000.000	1.000.000																																														
2. Aset Tidak Produktif	1.000.000	1.000.000																																														
3. Aset Tidak Produktif yang Ditertahankan	1.000.000	1.000.000																																														
4. Aset Tidak Produktif yang Tidak Ditertahankan	1.000.000	1.000.000																																														
LAPORAN SUMBER DAN PENYISIHAN DANA ZAKAT TRIWULAN Per 30 Juni 2017 dan 31 Desember 2016																																																
<table border="1"> <tr><th>Periode</th><th>30 Juni 2017</th><th>31 Desember 2016</th></tr> <tr><td>Saldo Awal</td><td>1.000.000</td><td>1.000.000</td></tr> <tr><td>Saldo Akhir</td><td>1.000.000</td><td>1.000.000</td></tr> </table>										Periode	30 Juni 2017	31 Desember 2016	Saldo Awal	1.000.000	1.000.000	Saldo Akhir	1.000.000	1.000.000																														
Periode	30 Juni 2017	31 Desember 2016																																														
Saldo Awal	1.000.000	1.000.000																																														
Saldo Akhir	1.000.000	1.000.000																																														
LAPORAN SUMBER DAN PENGGUNAAN DANA KASABAHAN TRIWULAN Per 30 Juni 2017 dan 31 Desember 2016																																																
<table border="1"> <tr><th>Periode</th><th>30 Juni 2017</th><th>31 Desember 2016</th></tr> <tr><td>Saldo Awal</td><td>1.000.000</td><td>1.000.000</td></tr> <tr><td>Saldo Akhir</td><td>1.000.000</td><td>1.000.000</td></tr> </table>										Periode	30 Juni 2017	31 Desember 2016	Saldo Awal	1.000.000	1.000.000	Saldo Akhir	1.000.000	1.000.000																														
Periode	30 Juni 2017	31 Desember 2016																																														
Saldo Awal	1.000.000	1.000.000																																														
Saldo Akhir	1.000.000	1.000.000																																														
LAPORAN TRANSAKSI SPOT DAN FORWARD Per 30 Juni 2017																																																
<table border="1"> <tr><th>Periode</th><th>30 Juni 2017</th></tr> <tr><td>Saldo Awal</td><td>1.000.000</td></tr> <tr><td>Saldo Akhir</td><td>1.000.000</td></tr> </table>										Periode	30 Juni 2017	Saldo Awal	1.000.000	Saldo Akhir	1.000.000																																	
Periode	30 Juni 2017																																															
Saldo Awal	1.000.000																																															
Saldo Akhir	1.000.000																																															
CADANGAN KERUGIAN PENURUNAN NILAI DAN PENYISIHAN PENGHUSAN ASET Per 30 Juni 2017 dan 30 Juni 2016																																																
<table border="1"> <tr><th>Periode</th><th>30 Juni 2017</th><th>30 Juni 2016</th></tr> <tr><td>Saldo Awal</td><td>1.000.000</td><td>1.000.000</td></tr> <tr><td>Saldo Akhir</td><td>1.000.000</td><td>1.000.000</td></tr> </table>										Periode	30 Juni 2017	30 Juni 2016	Saldo Awal	1.000.000	1.000.000	Saldo Akhir	1.000.000	1.000.000																														
Periode	30 Juni 2017	30 Juni 2016																																														
Saldo Awal	1.000.000	1.000.000																																														
Saldo Akhir	1.000.000	1.000.000																																														
REVISI																																																
<table border="1"> <tr><th>Periode</th><th>30 Juni 2017</th><th>30 Juni 2016</th></tr> <tr><td>Saldo Awal</td><td>1.000.000</td><td>1.000.000</td></tr> <tr><td>Saldo Akhir</td><td>1.000.000</td><td>1.000.000</td></tr> </table>										Periode	30 Juni 2017	30 Juni 2016	Saldo Awal	1.000.000	1.000.000	Saldo Akhir	1.000.000	1.000.000																														
Periode	30 Juni 2017	30 Juni 2016																																														
Saldo Awal	1.000.000	1.000.000																																														
Saldo Akhir	1.000.000	1.000.000																																														
KANTOR PUSAT: Muamalat Tower Jl. Prof. Dr. Satrio No. 18, Kuningan Timur, Jakarta Selatan - 12980 Telp: +62 21 89060000 F: +62 21 8906 5004 Website: www.muamalat.co.id																																																
Tanggal: 15 Agustus 2017 PT Bank Muamalat Indonesia Tbk 2018 Direktur: Mary Sulis																																																

LAMPIRAN TRIWULAN 3 2018 BANK MUAMALAT INDONESIA Tbk

LAPORAN KEUANGAN

PT BANK MUAMALAT INDONESIA Tbk

Bank Muamalat

LAPORAN POSISI KEUANGAN

Per 30 September 2017 dan 31 Desember 2016

Posi/Pos	30 September 2017	31 Desember 2016
Aset	1.001.142.000,00	1.001.142.000,00
Liabilitas	1.001.142.000,00	1.001.142.000,00
Ekuitas	1.001.142.000,00	1.001.142.000,00

LAPORAN LABA RUGI DAN PENGHASILAN KOMPENSASI LABA

Per 30 September 2017 dan 30 September 2016

Posi/Pos	30 September 2017	30 September 2016
Labanya	1.001.142.000,00	1.001.142.000,00
Rugi	1.001.142.000,00	1.001.142.000,00

LAPORAN LABA RUGI DAN PENGHASILAN KOMPENSASI LABA

Per 30 September 2017 dan 30 September 2016

Posi/Pos	30 September 2017	30 September 2016
Labanya	1.001.142.000,00	1.001.142.000,00
Rugi	1.001.142.000,00	1.001.142.000,00

LAPORAN PERHITUNGAN KEWAJIBAN PENYEDIAAN MODAL MINIMUM

Per 30 September 2017 dan 30 September 2016

Posi/Pos	30 September 2017	30 September 2016
Kelembagaan	1.001.142.000,00	1.001.142.000,00
Individu	1.001.142.000,00	1.001.142.000,00

LAPORAN KOMITMEN DAN KONTENSI

Per 30 September 2017 dan 31 Desember 2016

Posi/Pos	30 September 2017	31 Desember 2016
Komitmen	1.001.142.000,00	1.001.142.000,00
Kontensi	1.001.142.000,00	1.001.142.000,00

LAPORAN ARUS KAS

Per 30 September 2017 dan 31 Desember 2016

Posi/Pos	30 September 2017	31 Desember 2016
Arus Kas	1.001.142.000,00	1.001.142.000,00
Arus Kas	1.001.142.000,00	1.001.142.000,00

LAPORAN RASIO KEUANGAN

Per 30 September 2017 dan 30 September 2016

Rasio	30 September 2017	30 September 2016
Capital Adequacy Ratio (CAR)	100%	100%
Liquidity Ratio	100%	100%

LAPORAN KUALITAS ASET PRODUKTIF DAN INFORMASI LAINNYA

Per 30 September 2017 dan 31 Desember 2016

Posi/Pos	30 September 2017	31 Desember 2016
Aspek	1.001.142.000,00	1.001.142.000,00
Aspek	1.001.142.000,00	1.001.142.000,00

LAPORAN SUMBER DAN PENYUNJANG DANA ZAKAT TRIWULAN

Per 30 September 2017 dan 31 Desember 2017

Posi/Pos	30 September 2017	31 Desember 2017
Sumber Dana	1.001.142.000,00	1.001.142.000,00
Penyusunan Dana	1.001.142.000,00	1.001.142.000,00

LAPORAN SUMBER DAN PENYUNJANG DANA KEGIATAN TRIWULAN

Per 30 September 2017 dan 31 Desember 2017

Posi/Pos	30 September 2017	31 Desember 2017
Sumber Dana	1.001.142.000,00	1.001.142.000,00
Penyusunan Dana	1.001.142.000,00	1.001.142.000,00

LAPORAN DISTRIBUSI BAGI HASIL

Per 30 September 2017 dan 31 Desember 2016

Posi/Pos	30 September 2017	31 Desember 2016
Distribusi	1.001.142.000,00	1.001.142.000,00
Distribusi	1.001.142.000,00	1.001.142.000,00

LAPORAN TRANSAKSI SPOT DAN FORWARD

Per 30 September 2017 dan 31 Desember 2016

Posi/Pos	30 September 2017	31 Desember 2016
Transaksi	1.001.142.000,00	1.001.142.000,00
Transaksi	1.001.142.000,00	1.001.142.000,00

CADANGAN KERUGIAN PENURUNAN NILAI DAN PENYISIHAN PENGHASILAN ASET


Per 30 September 2017 dan 31 Desember 2016

Posi/Pos	30 September 2017	31 Desember 2016
Cadangan	1.001.142.000,00	1.001.142.000,00
Penyisihan	1.001.142.000,00	1.001.142.000,00

PERUBAHAN RASIO

Per 30 September 2017 dan 31 Desember 2016

Rasio	30 September 2017	31 Desember 2016
Capital Adequacy Ratio (CAR)	100%	100%
Liquidity Ratio	100%	100%



Best Islamic Bank in Indonesia
Best Islamic Bank in Indonesia
Best Islamic Bank in Indonesia
Best Islamic Bank in Indonesia

KONTAK PUSAT
Muamalat Tower
Jl. Prof. Dr. Soetriso Kusno, Komplek Teheran
Sukabungah, Jakarta Selatan - 12560
Telp: +62 21 80000000 F: +62 21 8000 0000
Website: www.bankmuamalat.co.id

Jakarta, 20 Oktober 2017
PT Bank Muamalat Indonesia Tbk
SE & O
Direksi

Jakarta, 20 Oktober 2017
PT Bank Muamalat Indonesia Tbk
SE & O
Direksi

LAMPIRAN TRIWULAN 4 2018 BANK MUAMALAT INDONESIA Tbk

LAPORAN KEUANGAN PT BANK MUAMALAT INDONESIA Tbk

Bank Muamalat

LAPORAN POSISI KEUANGAN

Per 31 Desember 2017 dan 31 Desember 2016

Pos-Pas	31 Desember 2017	31 Desember 2016
Aset	100.117	80.173
Liabilitas	100.117	80.173
Ekuitas	100.117	80.173

LAPORAN LABA RUGI DAN PENCIHAIAN KOMPOSISIN LABA

Per Januari s.d. 31 Desember 2017 dan 2016

Pos-Pas	2017	2016
Keuntungan sebelum pajak	1.234.567	987.654
Pajak penghasilan	(123.456)	(98.765)
Keuntungan setelah pajak	1.111.111	888.889

LAPORAN PERTINGKATAN KESELAMATAN PENYEDIAAN MODAL MINIMUM

Per 31 Desember 2017 dan 31 Desember 2016

Pos-Pas	2017	2016
Modal	1.000.000	1.000.000
Reserva	100.000	100.000
Keuntungan ditahan	100.000	100.000

LAPORAN KOMITMEN DAN KONTINGENSI

Per 31 Desember 2017 dan 31 Desember 2016

Pos-Pas	2017	2016
Liabilitas	100.000	100.000
Aset	100.000	100.000

LAPORAN RASIO KEUANGAN

Per 31 Desember 2017 dan 31 Desember 2016

Rasio	2017	2016
Capital Adequacy Ratio (CAR)	150%	140%
Loan to Deposit Ratio (LDR)	80%	75%
Loan to Capital Ratio (LCR)	120%	110%

LAPORAN KUALITAS ASET PRODUKTIF DAN INFORMASI LAINNYA

Per 31 Desember 2017 dan 31 Desember 2016

Pos-Pas	2017	2016
Asesmen Risiko Kredit	100.000	100.000
Asesmen Risiko Likuiditas	100.000	100.000
Asesmen Risiko Operasional	100.000	100.000

LAPORAN SUMBER DAN PENYALURAN DANA SASAK TRIWULAN

Per 31 Desember 2017 dan 31 Desember 2016

Pos-Pas	2017	2016
Sumber Dana	100.000	100.000
Penyaluran Dana	100.000	100.000

LAPORAN SUMBER DAN PENYALURAN DANA KEBAJIKAN TRIWULAN

Per 31 Desember 2017 dan 31 Desember 2016

Pos-Pas	2017	2016
Sumber Dana	100.000	100.000
Penyaluran Dana	100.000	100.000

LAPORAN TRANSAKSI SPOT DAN FORWARD

Per 31 Desember 2017

Pos-Pas	2017
Transaksi Spot	100.000
Transaksi Forward	100.000

CADANGAN KERUGIAN PENURUNAN NILAI DAN PENYISIHAN PENGHAPUSAN ASET

Per 31 Desember 2017 dan 31 Desember 2016

Pos-Pas	2017	2016
Cadangan Kerugian	100.000	100.000
Penyisihan Penghapusan Aset	100.000	100.000

PERUSAHAAN

Pos-Pas	2017	2016
Perusahaan	100.000	100.000
Perusahaan	100.000	100.000

PERUSAHAAN

Pos-Pas	2017	2016
Perusahaan	100.000	100.000
Perusahaan	100.000	100.000

JUMILAH OUTLET: 53 Kantor Cabang, 152 Kantor Cabang Pembantu, 43 Kantor Kas

KANTOR PURAT: Makasar, Toraja

Alamat: Jl. Prof. Dr. Soero Koro, 18, Jember, 68101, Indonesia
Telp: +62 21 8006 8000
Fax: +62 21 8006 6014
Website: www.bankmuamalat.com.id

Terdapat dan diawasi OK

Jember, 23 Maret 2018
PT Bank Muamalat Indonesia Tbk
Rifki A. D.
Direktur

(Signature)
Ahmad K. Purnomo
Direktur Utama

(Signature)
Rory Saldi
Direktur

LAMPIRAN TRIWULAN 1 2019 BANK MUAMALAT INDONESIA Tbk

LAPORAN KEUANGAN

PT BANK MUAMALAT INDONESIA Tbk

LAPORAN POSISI KEUANGAN			LAPORAN LABA RUGI DAN PENGHASILAN			LAPORAN BERHUNGAN KEWAJIBAN			LAPORAN KOMITMEN DAN KONTINGENSI		
Per 31 Maret 2019 dan 31 Desember 2018			Per 1 Januari 2019 dan 31 Maret 2018			Per 31 Maret 2019 dan 31 Maret 2018			Per 31 Maret 2019 dan 31 Desember 2018		
No.	Uraian	2019	2018	No.	Uraian	2019	2018	No.	Uraian	2019	2018
ASSET											
1	1.1. Kas	1.238.000	1.194.000								
2	1.2. Piutang	4.000.000	3.800.000								
3	1.3. Investasi	100.000	100.000								
4	1.4. Aset keuangan	1.000.000	1.000.000								
5	1.5. Aset lainnya	1.000.000	1.000.000								
LIABILITIES											
6	2.1. Utang	1.000.000	1.000.000								
7	2.2. Ekuitas	1.000.000	1.000.000								
NET ASSETS											
8	3.1. Aset keuangan	1.000.000	1.000.000								
9	3.2. Aset lainnya	1.000.000	1.000.000								
RECAPITULATION											
10	1. Total Assets	7.238.000	7.094.000								
11	2. Total Liabilities	1.000.000	1.000.000								
12	3. Total Net Assets	6.238.000	6.094.000								

LAPORAN KUALITAS ASET PRODUKTIF DAN INFORMASI LAINNYA

No.	Uraian	2019	2018
1	1.1. Kas	1.238.000	1.194.000
2	1.2. Piutang	4.000.000	3.800.000
3	1.3. Investasi	100.000	100.000
4	1.4. Aset keuangan	1.000.000	1.000.000
5	1.5. Aset lainnya	1.000.000	1.000.000

LAPORAN RASIO KEUANGAN

Rasio	2019	2018
1. Rasio Likuiditas	12,34%	10,12%
2. Rasio Solvabilitas	15,67%	14,89%
3. Rasio Profitabilitas	1,23%	1,45%
4. Rasio Efisiensi	1,56%	1,78%
5. Rasio Pertumbuhan	1,89%	1,67%

LAPORAN SUMBER DAN PENYALURAN DAMPAK TRIWULAN

No.	Uraian	2019	2018
1	1.1. Kas	1.238.000	1.194.000
2	1.2. Piutang	4.000.000	3.800.000
3	1.3. Investasi	100.000	100.000
4	1.4. Aset keuangan	1.000.000	1.000.000
5	1.5. Aset lainnya	1.000.000	1.000.000

KELOMPOK PENGANTAR

1. Ketua Dewan Pengantar: *[Signature]*

2. Sekretaris Dewan Pengantar: *[Signature]*

3. Anggota Dewan Pengantar: *[Signature]*

KANTOR PRASAR

JAWAH OUTLET
123 Jalan Merdeka, Jakarta

Bank Muamalat Indonesia
Telp: 021-1199-1199

Jakarta, 29 Mei 2019
PT Bank Muamalat Indonesia Tbk
Dewan

[Signature]
Andhika M. Prastowo
Ketua Dewan Pengantar

[Signature]
Mary Sugiarto
Sekretaris Dewan Pengantar

LAMPIRAN TRIWULAN 2 2019 BANK MUAMALAT INDONESIA Tbk

LAPORAN KEUANGAN

PT BANK MUAMALAT INDONESIA Tbk

LAPORAN POSISI KEUANGAN				LAPORAN LABA RUGI DAN PENGHASILAN				LAPORAN BERTAHAN KEMAJIBAN				LAPORAN KOMITMEN DAN KONTINGENSI																																																						
Per 30 Juni 2019 dan 31 Desember 2018				Per 1 Januari 2019 dan 2018				Per 30 Juni 2019 dan 2018				Per 30 Juni 2019 dan 31 Desember 2018																																																						
No.	Posisi	2019	2018	No.	Posisi	2019	2018	No.	Posisi	2019	2018	No.	Posisi	2019	2018																																																			
<p>LAPORAN POSISI KEUANGAN</p> <p>1. Aset</p> <table border="1" style="width: 100%; border-collapse: collapse;"> <tr> <td>1.1. Kas dan setara kas</td> <td>1.100.000</td> <td>1.200.000</td> </tr> <tr> <td>1.2. Piutang usaha</td> <td>2.500.000</td> <td>2.300.000</td> </tr> <tr> <td>1.3. Piutang bank</td> <td>1.500.000</td> <td>1.400.000</td> </tr> <tr> <td>1.4. Piutang lain-lain</td> <td>1.000.000</td> <td>900.000</td> </tr> <tr> <td>1.5. Investasi</td> <td>3.000.000</td> <td>2.800.000</td> </tr> <tr> <td>1.6. Aset tetap</td> <td>1.200.000</td> <td>1.100.000</td> </tr> <tr> <td>1.7. Aset lancar lainnya</td> <td>500.000</td> <td>400.000</td> </tr> <tr> <td>Total Aset</td> <td>10.700.000</td> <td>10.300.000</td> </tr> </table> <p>2. Liabilitas</p> <table border="1" style="width: 100%; border-collapse: collapse;"> <tr> <td>2.1. Simpanan nasabah</td> <td>8.000.000</td> <td>7.800.000</td> </tr> <tr> <td>2.2. Piutang bank</td> <td>1.500.000</td> <td>1.400.000</td> </tr> <tr> <td>2.3. Piutang usaha</td> <td>1.000.000</td> <td>900.000</td> </tr> <tr> <td>2.4. Piutang lain-lain</td> <td>500.000</td> <td>400.000</td> </tr> <tr> <td>2.5. Liabilitas lancar lainnya</td> <td>700.000</td> <td>600.000</td> </tr> <tr> <td>Total Liabilitas</td> <td>11.700.000</td> <td>11.100.000</td> </tr> </table> <p>3. Ekuitas</p> <table border="1" style="width: 100%; border-collapse: collapse;"> <tr> <td>3.1. Modal disetor</td> <td>1.000.000</td> <td>1.000.000</td> </tr> <tr> <td>3.2. Cadangan</td> <td>8.700.000</td> <td>9.300.000</td> </tr> <tr> <td>Total Ekuitas</td> <td>9.700.000</td> <td>10.300.000</td> </tr> </table>																1.1. Kas dan setara kas	1.100.000	1.200.000	1.2. Piutang usaha	2.500.000	2.300.000	1.3. Piutang bank	1.500.000	1.400.000	1.4. Piutang lain-lain	1.000.000	900.000	1.5. Investasi	3.000.000	2.800.000	1.6. Aset tetap	1.200.000	1.100.000	1.7. Aset lancar lainnya	500.000	400.000	Total Aset	10.700.000	10.300.000	2.1. Simpanan nasabah	8.000.000	7.800.000	2.2. Piutang bank	1.500.000	1.400.000	2.3. Piutang usaha	1.000.000	900.000	2.4. Piutang lain-lain	500.000	400.000	2.5. Liabilitas lancar lainnya	700.000	600.000	Total Liabilitas	11.700.000	11.100.000	3.1. Modal disetor	1.000.000	1.000.000	3.2. Cadangan	8.700.000	9.300.000	Total Ekuitas	9.700.000	10.300.000
1.1. Kas dan setara kas	1.100.000	1.200.000																																																																
1.2. Piutang usaha	2.500.000	2.300.000																																																																
1.3. Piutang bank	1.500.000	1.400.000																																																																
1.4. Piutang lain-lain	1.000.000	900.000																																																																
1.5. Investasi	3.000.000	2.800.000																																																																
1.6. Aset tetap	1.200.000	1.100.000																																																																
1.7. Aset lancar lainnya	500.000	400.000																																																																
Total Aset	10.700.000	10.300.000																																																																
2.1. Simpanan nasabah	8.000.000	7.800.000																																																																
2.2. Piutang bank	1.500.000	1.400.000																																																																
2.3. Piutang usaha	1.000.000	900.000																																																																
2.4. Piutang lain-lain	500.000	400.000																																																																
2.5. Liabilitas lancar lainnya	700.000	600.000																																																																
Total Liabilitas	11.700.000	11.100.000																																																																
3.1. Modal disetor	1.000.000	1.000.000																																																																
3.2. Cadangan	8.700.000	9.300.000																																																																
Total Ekuitas	9.700.000	10.300.000																																																																
<p>LAPORAN LABA RUGI DAN PENGHASILAN</p> <p>1. Pendapatan</p> <table border="1" style="width: 100%; border-collapse: collapse;"> <tr> <td>1.1. Pendapatan bunga</td> <td>1.500.000</td> <td>1.400.000</td> </tr> <tr> <td>1.2. Pendapatan komisi</td> <td>1.000.000</td> <td>900.000</td> </tr> <tr> <td>1.3. Pendapatan lain-lain</td> <td>500.000</td> <td>400.000</td> </tr> <tr> <td>Total Pendapatan</td> <td>3.000.000</td> <td>2.700.000</td> </tr> </table> <p>2. Biaya</p> <table border="1" style="width: 100%; border-collapse: collapse;"> <tr> <td>2.1. Biaya bunga</td> <td>1.000.000</td> <td>900.000</td> </tr> <tr> <td>2.2. Biaya operasional</td> <td>1.500.000</td> <td>1.400.000</td> </tr> <tr> <td>2.3. Biaya lain-lain</td> <td>500.000</td> <td>400.000</td> </tr> <tr> <td>Total Biaya</td> <td>3.000.000</td> <td>2.700.000</td> </tr> </table> <p>3. Laba Rugi</p> <table border="1" style="width: 100%; border-collapse: collapse;"> <tr> <td>3.1. Laba Rugi</td> <td>0</td> <td>0</td> </tr> </table>																1.1. Pendapatan bunga	1.500.000	1.400.000	1.2. Pendapatan komisi	1.000.000	900.000	1.3. Pendapatan lain-lain	500.000	400.000	Total Pendapatan	3.000.000	2.700.000	2.1. Biaya bunga	1.000.000	900.000	2.2. Biaya operasional	1.500.000	1.400.000	2.3. Biaya lain-lain	500.000	400.000	Total Biaya	3.000.000	2.700.000	3.1. Laba Rugi	0	0																								
1.1. Pendapatan bunga	1.500.000	1.400.000																																																																
1.2. Pendapatan komisi	1.000.000	900.000																																																																
1.3. Pendapatan lain-lain	500.000	400.000																																																																
Total Pendapatan	3.000.000	2.700.000																																																																
2.1. Biaya bunga	1.000.000	900.000																																																																
2.2. Biaya operasional	1.500.000	1.400.000																																																																
2.3. Biaya lain-lain	500.000	400.000																																																																
Total Biaya	3.000.000	2.700.000																																																																
3.1. Laba Rugi	0	0																																																																
<p>LAPORAN BERTAHAN KEMAJIBAN</p> <p>1. Bertahan Risiko (BR)</p> <table border="1" style="width: 100%; border-collapse: collapse;"> <tr> <td>1.1. Bertahan Risiko Kredit</td> <td>1.000.000</td> <td>900.000</td> </tr> <tr> <td>1.2. Bertahan Risiko Pasar</td> <td>500.000</td> <td>400.000</td> </tr> <tr> <td>1.3. Bertahan Risiko Likuiditas</td> <td>500.000</td> <td>400.000</td> </tr> <tr> <td>Total BR</td> <td>2.000.000</td> <td>1.700.000</td> </tr> </table> <p>2. Bertahan Risiko Operasional (BRO)</p> <table border="1" style="width: 100%; border-collapse: collapse;"> <tr> <td>2.1. BRO</td> <td>1.000.000</td> <td>900.000</td> </tr> </table> <p>3. Bertahan Risiko Lainnya (BRL)</p> <table border="1" style="width: 100%; border-collapse: collapse;"> <tr> <td>3.1. BRL</td> <td>1.000.000</td> <td>900.000</td> </tr> </table>																1.1. Bertahan Risiko Kredit	1.000.000	900.000	1.2. Bertahan Risiko Pasar	500.000	400.000	1.3. Bertahan Risiko Likuiditas	500.000	400.000	Total BR	2.000.000	1.700.000	2.1. BRO	1.000.000	900.000	3.1. BRL	1.000.000	900.000																																	
1.1. Bertahan Risiko Kredit	1.000.000	900.000																																																																
1.2. Bertahan Risiko Pasar	500.000	400.000																																																																
1.3. Bertahan Risiko Likuiditas	500.000	400.000																																																																
Total BR	2.000.000	1.700.000																																																																
2.1. BRO	1.000.000	900.000																																																																
3.1. BRL	1.000.000	900.000																																																																
<p>LAPORAN KOMITMEN DAN KONTINGENSI</p> <p>1. Komitmen</p> <table border="1" style="width: 100%; border-collapse: collapse;"> <tr> <td>1.1. Komitmen keuangan</td> <td>1.000.000</td> <td>900.000</td> </tr> <tr> <td>1.2. Komitmen lainnya</td> <td>500.000</td> <td>400.000</td> </tr> <tr> <td>Total Komitmen</td> <td>1.500.000</td> <td>1.300.000</td> </tr> </table> <p>2. Kontingensi</p> <table border="1" style="width: 100%; border-collapse: collapse;"> <tr> <td>2.1. Kontingensi keuangan</td> <td>500.000</td> <td>400.000</td> </tr> <tr> <td>2.2. Kontingensi lainnya</td> <td>500.000</td> <td>400.000</td> </tr> <tr> <td>Total Kontingensi</td> <td>1.000.000</td> <td>800.000</td> </tr> </table>																1.1. Komitmen keuangan	1.000.000	900.000	1.2. Komitmen lainnya	500.000	400.000	Total Komitmen	1.500.000	1.300.000	2.1. Kontingensi keuangan	500.000	400.000	2.2. Kontingensi lainnya	500.000	400.000	Total Kontingensi	1.000.000	800.000																																	
1.1. Komitmen keuangan	1.000.000	900.000																																																																
1.2. Komitmen lainnya	500.000	400.000																																																																
Total Komitmen	1.500.000	1.300.000																																																																
2.1. Kontingensi keuangan	500.000	400.000																																																																
2.2. Kontingensi lainnya	500.000	400.000																																																																
Total Kontingensi	1.000.000	800.000																																																																
<p>LAPORAN RASIO KEUANGAN</p> <table border="1" style="width: 100%; border-collapse: collapse;"> <tr> <th>Rasio</th> <th>2019</th> <th>2018</th> </tr> <tr> <td>1. Rasio Likuiditas</td> <td>100%</td> <td>100%</td> </tr> <tr> <td>2. Rasio Solvabilitas</td> <td>100%</td> <td>100%</td> </tr> <tr> <td>3. Rasio Profitabilitas</td> <td>100%</td> <td>100%</td> </tr> <tr> <td>4. Rasio Efisiensi</td> <td>100%</td> <td>100%</td> </tr> </table>																Rasio	2019	2018	1. Rasio Likuiditas	100%	100%	2. Rasio Solvabilitas	100%	100%	3. Rasio Profitabilitas	100%	100%	4. Rasio Efisiensi	100%	100%																																				
Rasio	2019	2018																																																																
1. Rasio Likuiditas	100%	100%																																																																
2. Rasio Solvabilitas	100%	100%																																																																
3. Rasio Profitabilitas	100%	100%																																																																
4. Rasio Efisiensi	100%	100%																																																																
<p>LAPORAN KUALITAS ASET PRODUKTIF DAN INFORMASI LAINNYA</p> <table border="1" style="width: 100%; border-collapse: collapse;"> <tr> <th>No.</th> <th>Posisi</th> <th>2019</th> <th>2018</th> </tr> <tr> <td>1. Aset produktif</td> <td>1.000.000</td> <td>900.000</td> </tr> <tr> <td>2. Aset non produktif</td> <td>500.000</td> <td>400.000</td> </tr> <tr> <td>3. Aset lainnya</td> <td>500.000</td> <td>400.000</td> </tr> </table>																No.	Posisi	2019	2018	1. Aset produktif	1.000.000	900.000	2. Aset non produktif	500.000	400.000	3. Aset lainnya	500.000	400.000																																						
No.	Posisi	2019	2018																																																															
1. Aset produktif	1.000.000	900.000																																																																
2. Aset non produktif	500.000	400.000																																																																
3. Aset lainnya	500.000	400.000																																																																
<p>LAPORAN SUMBER DAN PENYALURAN DANA</p> <table border="1" style="width: 100%; border-collapse: collapse;"> <tr> <th>No.</th> <th>Posisi</th> <th>2019</th> <th>2018</th> </tr> <tr> <td>1. Sumber dana</td> <td>1.000.000</td> <td>900.000</td> </tr> <tr> <td>2. Penyaluran dana</td> <td>1.000.000</td> <td>900.000</td> </tr> </table>																No.	Posisi	2019	2018	1. Sumber dana	1.000.000	900.000	2. Penyaluran dana	1.000.000	900.000																																									
No.	Posisi	2019	2018																																																															
1. Sumber dana	1.000.000	900.000																																																																
2. Penyaluran dana	1.000.000	900.000																																																																
<p>LAPORAN SUMBER DAN PENGGUNAAN DANA</p> <table border="1" style="width: 100%; border-collapse: collapse;"> <tr> <th>No.</th> <th>Posisi</th> <th>2019</th> <th>2018</th> </tr> <tr> <td>1. Sumber dana</td> <td>1.000.000</td> <td>900.000</td> </tr> <tr> <td>2. Penggunaan dana</td> <td>1.000.000</td> <td>900.000</td> </tr> </table>																No.	Posisi	2019	2018	1. Sumber dana	1.000.000	900.000	2. Penggunaan dana	1.000.000	900.000																																									
No.	Posisi	2019	2018																																																															
1. Sumber dana	1.000.000	900.000																																																																
2. Penggunaan dana	1.000.000	900.000																																																																
<p>LAPORAN TRANSAKSI SPOT DAN FORWARD</p> <table border="1" style="width: 100%; border-collapse: collapse;"> <tr> <th>No.</th> <th>Posisi</th> <th>2019</th> <th>2018</th> </tr> <tr> <td>1. Transaksi spot</td> <td>1.000.000</td> <td>900.000</td> </tr> <tr> <td>2. Transaksi forward</td> <td>500.000</td> <td>400.000</td> </tr> </table>																No.	Posisi	2019	2018	1. Transaksi spot	1.000.000	900.000	2. Transaksi forward	500.000	400.000																																									
No.	Posisi	2019	2018																																																															
1. Transaksi spot	1.000.000	900.000																																																																
2. Transaksi forward	500.000	400.000																																																																
<p>CADANGAN KERUGIAN PENURUNAN NILAI DAN PENTYISIAN PENGHAPUSAN ASET</p> <table border="1" style="width: 100%; border-collapse: collapse;"> <tr> <th>No.</th> <th>Posisi</th> <th>2019</th> <th>2018</th> </tr> <tr> <td>1. Cadangan kerugian</td> <td>1.000.000</td> <td>900.000</td> </tr> <tr> <td>2. Pentyisian penghapusan aset</td> <td>500.000</td> <td>400.000</td> </tr> </table>																No.	Posisi	2019	2018	1. Cadangan kerugian	1.000.000	900.000	2. Pentyisian penghapusan aset	500.000	400.000																																									
No.	Posisi	2019	2018																																																															
1. Cadangan kerugian	1.000.000	900.000																																																																
2. Pentyisian penghapusan aset	500.000	400.000																																																																
<p>PENUTUPAN</p> <p>1. Dewan Pengawas Syariah</p> <p>2. Dewan Komisaris</p> <p>3. Direksi</p> <p>4. Pemilik Bank</p>																																																																		


KANTOR PUSAT:
Jl. Pahlawan 10, Jakarta, 12960, Indonesia
Telp: +62 21 8888 8888, Fax: +62 21 8888 8887
Website: www.bankmuamalat.co.id

JUALAH OUTLET:
83 Kantor Cabang
100 Kantor Cabang Pembantu
43 Kantor Kori

Tertdaftar dan diawasi OK

LAMPIRAN TRIWULAN 3 2019 BANK MUAMALAT INDONESIA Tbk

LAPORAN KEUANGAN PT BANK MUAMALAT INDONESIA Tbk



Bank Muamalat
Pertama Murni Syariah

LAPORAN POSISI KEUANGAN

Per 30 September 2019 dan 31 Desember 2018

No.	Pos/Pos	30-09-2019	31-12-2018
1	Aset	2.177.177.232.22	2.177.177.232.22
2	Liabilitas	1.521.121.121.12	1.521.121.121.12
3	Ekuitas	656.056.111.11	656.056.111.11
TOTAL ASET		2.177.177.232.22	2.177.177.232.22

LAPORAN LABA RUGI DAN PENGHASILAN KOMPREHENSIF LAIN

Per 1 Januari s.d 30 September 2019 dan 2018

No.	Pos/Pos	30-09-2019	30-09-2018
1	Keuntungan sebelum pajak	1.234.567.890.12	1.234.567.890.12
2	Pajak penghasilan	(123.456.789.01)	(123.456.789.01)
3	Keuntungan setelah pajak	1.111.111.111.11	1.111.111.111.11
TOTAL LABA RUGI DAN PENGHASILAN		1.111.111.111.11	1.111.111.111.11

LAPORAN PERHITUNGAN KEWAJIBAN

Per 30 September 2019 dan 2018

No.	KOMPONEN KEWAJIBAN	30-09-2019	30-09-2018
1	Keuntungan	1.111.111.111.11	1.111.111.111.11
2	Keuntungan ditahan	123.456.789.01	123.456.789.01
3	Keuntungan yang akan dibagikan	987.654.321.09	987.654.321.09
TOTAL KEWAJIBAN		1.111.111.111.11	1.111.111.111.11

LAPORAN KOMITMEN DAN KONTINGENSI

Per 30 September 2019 dan 31 Desember 2018

No.	Pos/Pos	30-09-2019	31-12-2018
1	Komitmen	123.456.789.01	123.456.789.01
2	Kontingensi	987.654.321.09	987.654.321.09
TOTAL KOMITMEN DAN KONTINGENSI		1.111.111.111.11	1.111.111.111.11

LAPORAN ARUS KAS

Per 30 September 2019 dan 2018

No.	Pos/Pos	30-09-2019	30-09-2018
1	Arus kas dari aktivitas operasi	123.456.789.01	123.456.789.01
2	Arus kas dari aktivitas investasi	(123.456.789.01)	(123.456.789.01)
3	Arus kas dari aktivitas pendanaan	987.654.321.09	987.654.321.09
TOTAL ARUS KAS		987.654.321.09	987.654.321.09

LAPORAN RASIO KEUANGAN

Per 30 September 2019 dan 2018

Rasio	30-09-2019	30-09-2018
1. Rasio Likuiditas	123.45%	123.45%
2. Rasio Solvabilitas	98.76%	98.76%
3. Rasio Profitabilitas	5.67%	5.67%
4. Rasio Efisiensi	1.23%	1.23%

LAPORAN KUALITAS ASSET PRODUKTIF DAN INFORMASI LAINNYA

Per 30 September 2019 dan 2018

No.	Pos/Pos	30-09-2019	30-09-2018
1	Asesmen Kualitas	123.456.789.01	123.456.789.01
2	Informasi Lainnya	987.654.321.09	987.654.321.09
TOTAL KUALITAS ASSET		1.111.111.111.11	1.111.111.111.11

LAPORAN SUMBER DAN PENYALURAN DANA ZAKAT TRIWULAN

Per 30 September 2019 dan 2018

No.	Pos/Pos	30-09-2019	30-09-2018
1	Sumber Dana	123.456.789.01	123.456.789.01
2	Penyaluran Dana	987.654.321.09	987.654.321.09
TOTAL DANA ZAKAT		1.111.111.111.11	1.111.111.111.11

LAPORAN SUMBER DAN PENGGUNAAN DANA KESAKITAN TRIWULAN

Per 30 September 2019 dan 2018

No.	Pos/Pos	30-09-2019	30-09-2018
1	Sumber Dana	123.456.789.01	123.456.789.01
2	Penggunaan Dana	987.654.321.09	987.654.321.09
TOTAL DANA KESAKITAN		1.111.111.111.11	1.111.111.111.11

LAPORAN TRANSAKSI SPOT DAN FORWARD

Per 30 September 2019

No.	Pos/Pos	30-09-2019
1	Transaksi Spot	123.456.789.01
2	Transaksi Forward	987.654.321.09
TOTAL TRANSAKSI		1.111.111.111.11


CADANGAN KERUGIAN PENURUNAN NILAI DAN PENYISIHAN PENYISIHAN ASSET

Per 30 September 2019 dan 2018


No.	Pos/Pos	30-09-2019	30-09-2018
1	Cadangan Kerugian	123.456.789.01	123.456.789.01
2	Penyisihan	987.654.321.09	987.654.321.09
TOTAL CADANGAN		1.111.111.111.11	1.111.111.111.11

PERFORMANCE RINGKAS


Indikator	30-09-2019	30-09-2018
1. Rasio Likuiditas	123.45%	123.45%
2. Rasio Solvabilitas	98.76%	98.76%
3. Rasio Profitabilitas	5.67%	5.67%
4. Rasio Efisiensi	1.23%	1.23%




Prestasi Digital Brand
Award 2019




Innovation Company Awards
Performer in Islamic Finance
Award 2019



Best Islamic Bank
Award 2019




Top Telecom User
Award 2019




The Best Digital Brand
Award 2019


KARTOR PUSAT: Jl. Prof. Dr. Soediro No. 18, Jakarta, 12940, Indonesia
Telp: +62 21 5500 0000, Fax: +62 21 5500 0001
Website: www.bankmuamalat.com.id

JURNAL OUTLET: 151 Kuningan City, Jakarta, 10140, Indonesia
150 Kuningan City, Jakarta, 10140, Indonesia
151 Kuningan City, Jakarta, 10140, Indonesia

TERDAFTAR DAN DIWAJIBKAN 


Bank Muamalat Indonesia Tbk. Laporan Keuangan Triwulan 3 2019. Jakarta, 30 September 2019.

Manajemen:  Direktur Utama

Audit:  Direktur Eksekutif

LAMPIRAN TRIWULAN 1 2020 BANK MUAMALAT INDONESIA Tbk

LAPORAN KEUANGAN PT BANK MUAMALAT INDONESIA Tbk											
LAPORAN POSISI KEUANGAN Tanggal Laporan 31 Maret 2020 dan 31 Desember 2019			LAPORAN LABA RUGI DAN PENGHASILAN KOMPONEN RINGKAS Periode 3 Bulan dan 9 Bulan 2020 dan 2019			LAPORAN PERHITUNGAN KEWAJIBAN KOMPONEN RINGKAS Tanggal Laporan 31 Maret 2020 dan 2019			LAPORAN KOMITMEN DAN KONTINGENSI Tanggal Laporan 31 Maret 2020 dan 31 Desember 2019		
No	Uraian	31 Mar 20	31 Des 19	No	Uraian	31 Mar 20	31 Des 19	No	Uraian	31 Mar 20	31 Des 19
LAPORAN POSISI KEUANGAN											
LAPORAN LABA RUGI DAN PENGHASILAN											
LAPORAN PERHITUNGAN KEWAJIBAN											
LAPORAN KOMITMEN DAN KONTINGENSI											
LAPORAN ARUS KAS Periode 3 Bulan dan 9 Bulan 2020 dan 2019											
LAPORAN RASIO KEUANGAN Tanggal Laporan 31 Maret 2020 dan 2019											
LAPORAN KUALITAS ASSET PRODUKTIF DAN INFORMASI LAINNYA Tanggal Laporan 31 Maret 2020 dan 2019											
LAPORAN SUMBER DAN PENYISIHAN DANA ZAKAT TRIWULAN Tanggal Laporan 31 Maret 2020 dan 31 Desember 2019											
LAPORAN SUMBER DAN PENYISIHAN DANA KEWAJIBAN TRIWULAN Tanggal Laporan 31 Maret 2020 dan 31 Desember 2019											
LAPORAN TRANSKASI SPOT DAN FORWARD Tanggal Laporan 31 Maret 2020											
CADANGAN PENURUNAN NILAI DAN PENYISIHAN PENURUNAN NILAI Tanggal Laporan 31 Maret 2020 dan 2019											
PENCUSUK											
REPUTASI BANK											
REPUTASI BANK											



KANTOR PUSAT: PT Bank Muamalat Indonesia Tbk, Gedung Bank Muamalat, Jl. Prof. Dr. Satrio Kav. 18, Jakarta, 12863, Indonesia. Website: www.bankmuamalat.co.id

JUMILAH OUTLET: 83 Kantor Cabang, 157 Kantor Cabang Pembantu, 43 Kantor Kase. Terdaftar dan disawasi OJK

Jakarta, 31 Mar 2020
 PT Bank Muamalat Indonesia Tbk
 CEO
 Direktur Utama

LAMPIRAN TRIWULAN 4 2020 BANK MUAMALAT INDONESIA Tbk

LAPORAN KEUANGAN PT BANK MUAMALAT INDONESIA Tbk										Bank Muamalat Pertama Murni Syariah			
LAPORAN POSISI KEUANGAN Tanggal Laporan 31 Desember 2020 dan 2019			LAPORAN LABA RUGI DAN PENHASILAN Komprehensif Lain Periode 1 Januari s.d. 31 Desember 2020 dan 2019			LAPORAN PERHITUNGAN KEWAJIBAN PENYERAPAN MODAL MINIMUM Tanggal Laporan 31 Desember 2020 dan 2019			LAPORAN KOMITMEN DAN KONTINGENSI Tanggal Laporan 31 Desember 2020 dan 2019				
LAPORAN KUALITAS ASET PROFIT DAN INFORMASI LAINNYA Tanggal Laporan 31 Desember 2020 dan 2019										LAPORAN RASIO KEUANGAN Tanggal Laporan 31 Desember 2020 dan 2019		LAPORAN DISTRIBUSI BAGI HASIL Tanggal Laporan 31 Desember 2020	
CADANGAN KERUGIAN PENURUNAN NILAI DAN PENYISIRAN PENGHAPUSAN ASET Tanggal Laporan 31 Desember 2020 dan 2019										LAPORAN TRANSAKSI SPOT DAN FORWARD Tanggal Laporan 31 Desember 2020 dan 2019		PEMILIK BANK	
DEMAN PENGUSAHA SYARIAH										DEMAN PENGUSAHA SYARIAH		PEMILIK BANK	

Ukuran: 8 x 540mmk