



**FAKTOR – FAKTOR YANG MEMPENGARUHI NILAI
PERUSAHAAN PADA PERUSAHAAN LQ45**

SKRIPSI

VINA ANGGRAENY 1610112219

**PROGRAM STUDI AKUNTANSI PROGRAM SARJANA
FAKULTAS EKONOMI DAN BISNIS
UNIVERSITAS PEMBANGUNAN NASIONAL VETERAN JAKARTA
2021**



**FAKTOR – FAKTOR YANG MEMPENGARUHI NILAI
PERUSAHAAN PADA PERUSAHAAN LQ45**

SKRIPSI

Diajukan Sebagai Salah Satu Syarat Untuk Memperoleh Gelar

Sarjana Akuntansi

VINA ANGGRAENY 1610112219

**PROGRAM STUDI AKUNTANSI PROGRAM SARJANA
FAKULTAS EKONOMI DAN BISNIS
UNIVERSITAS PEMBANGUNAN NASIONAL VETERAN JAKARTA
2021**

PERNYATAAN ORISINALITAS

Skripsi ini adalah hasil karya sendiri dari sumber yang dikutip maupun yang di rujuk telah saya nyatakan dengan benar.

Nama : Vina Anggraeny

NIM : 1610112219

Bilamana kemudian hari ditemukan ketidaksesuaian dengan pernyataan saya ini , maka saya bersedia dituntut dan diproses sesuai dengan ketentuan yang berlaku.

Jakarta, 01 April 2021

Yang menyatakan,



(Vina Anggraeny)

PERNYATAAN PERSETUJUAN PUBLIKASI SKRIPSI UNTUK KEPENTINGAN AKADEMIS

Sebagai civitas akademik Universitas Pembangunan Nasional Veteran Jakarta, saya yang bertanda tangan di bawah ini :

Nama : Vina Anggraeny
NIM : 1610112219
Fakultas : Ekonomi dan Bisnis
Program Studi : Akuntansi S
Jenis Karya : Skripsi

Demi pengembangan ilmu pengetahuan, menyetujui untuk memberikan kepada Universitas Pembangunan Nasional Veteran Jakarta Hak Bebas Royalti Non Ekklusif (*Non Exclusive Royalty Free Right*) atas Skripsi saya yang berjudul :

FAKTOR-FAKTOR YANG MEMPENGARUHI NILAI PERUSAHAAN PADA PERUSAHAAN LQ45

Beserta perangkat yang ada (jika diperlukan). Dengan Hak Bebas Royalti ini Universitas Pembangunan Nasional Veteran Jakarta berhak menyimpan, mengalihmedia/formatkan, mengelola dalam bentuk pangkalan data (*database*), merawat, dan mempublikasikan Skripsi saya selama tetap mencantumkan nama saya sebagai penulis/pencipta dan sebagai pemilik hak cipta.

Demikian pernyataan ini saya buat dengan sebenarnya.

Dibuat di : Jakarta
Pada tanggal : 01 April 2021
Yang menyatakan,



(Vina Anggraeny)

SKRIPSI

FAKTOR – FAKTOR YANG MEMPENGARUHI NILAI PERUSAHAAN PADA PERUSAHAAN LQ45

Dipersiapkan dan disusun oleh :

VINA ANGGRAENY 1610112219

Telah dipertahankan di depan Tim Penguji pada Tanggal : 13 Februari 2021
dan dinyatakan memenuhi syarat untuk diterima



Praptiningsih, S.E., M.M.
Ketua Penguji



Retna Sari, S.E., M.Ak.
Penguji I



Husnah Nur Laela Ermaya, S.E., M.M., Ak, CA, CGP
Penguji II (Pembimbing)



Dr. Dianwicakasih Arieftiara, SE., Ak., M.Ak., CA., CSRS
Dekan



Andi Manggala Putra, S.E., M.Sc., CGP.
Ketua Program Studi

Disahkan di : Jakarta
Pada tanggal : 13 Februari 2021



KEMENTERIAN PENDIDIKAN DAN KEBUDAYAAN
UNIVERSITAS PEMBANGUNAN NASIONAL VETERAN JAKARTA
FAKULTAS EKONOMI DAN BISNIS

Jalan Rumah Sakit Fatmawati, Pondok Labu, Jakarta Selatan 12450
Telepon 021-7656971, Fax 021-7656904

Laman : www.feb.upnvj.ac.id , e-mail : febupnvj@upnvj.ac.id

BERITA ACARA UJIAN SKRIPSI
SEMESTER GANJIL TA. 2020/2021

Pada hari ini Sabtu, tanggal 13 Februari 2021, telah dilaksanakan Ujian Skripsi bagi mahasiswa:

Nama : Vina Anggraeny




Nomor Induk Mahasiswa : 1610112219

Program Studi : S1 Akuntansi

**“FAKTOR – FAKTOR YANG MEMPENGARUHI NILAI PERUSAHAAN
PADA PERUSAHAAN LQ45”**

Dinyatakan yang bersangkutan *Lulus / Tidak Lulus* *)

Tim Penguji

No	Dosen Penguji	Jabatan	Tanda Tangan
1	Praptiningsih, S.E., M.M.	Ketua	1. 
2	Retna Sari, S.E., M.Ak.	Anggota I	2. 
3	Husnah Nur Laela Ermaya, S.E., M.M., Ak, CA, CGP	Anggota II **)	3. 

Catatan:

*) Coret yang tidak perlu

**) Dosen Pembimbing

Jakarta, 13 Februari 2021

Mengesahkan

A.n. Dekan

Kaprog S1 Akuntansi



(Andi Manggala Putra, S.E., M.Sc., CGP)

Factors Affecting Company Value in LQ45 Companies

By Vina Anggraeny

Abstract

This study aims to test the influence of Firm Size, Profitability (ROE), Capital Structure (DER) and Dividend Policy (DPR) on Company Value (Tobins Q) on LQ45 companies listed on the Indonesia Stock Exchange (IDX) for the period 2015-2019. The data used in this study was obtained from the annual report data. The population in this study was an LQ45 company registered with idx. The sample selection technique used was purposive sampling and obtained by 23 LQ45 companies with a research period in 2015-2019. The data analysis method in this study is multiple linear regression analysis using SPSS software version 25. The results showed that simultaneously Firm Size, Profitability (ROE), Capital Structure (DER), and Dividend Policy (DPR) have a significant effect on the Company's Value (Tobins Q). In part, Firm Size has a negative and significant effect on Company Value (Tobins Q). Profitability (ROE) and Dividend Policy (DPR) have a positive and significant effect on the Company's Value (Tobins Q). While the Capital Structure (DER) has no effect on the Company's Value (Tobins Q).

Keywords: *Firm Size, Profitability, Capital Structure, Dividend Policy and Company Value*

Faktor-faktor yang Mempengaruhi Nilai Perusahaan Pada Perusahaan LQ45

Oleh Vina Anggraeny

Abstrak

Penelitian ini bertujuan untuk menguji pengaruh Firm Size, Profitabilitas (ROE), Struktur Modal (DER) dan Kebijakan Dividen (DPR) terhadap Nilai Perusahaan (Tobins Q) pada perusahaan LQ45 yang terdaftar pada Bursa Efek Indonesia (BEI) periode 2015-2019. Data yang digunakan dalam penelitian ini diperoleh dari data laporan tahunan. Populasi dalam penelitian ini adalah perusahaan LQ45 yang terdaftar pada BEI. Teknik pemilihan sampel yang digunakan yaitu *purposive sampling* dan diperoleh sebanyak 23 perusahaan LQ45 dengan periode penelitian pada tahun 2015-2019. Metode analisis data dalam penelitian ini adalah analisis regresi linier berganda dengan menggunakan software SPSS versi 25. Hasil penelitian menunjukkan bahwa secara simultan Firm Size, Profitabilitas (ROE), Struktur Modal (DER), dan Kebijakan Dividen (DPR) berpengaruh signifikan terhadap Nilai Perusahaan (Tobins Q). Secara parsial, Firm Size berpengaruh negatif dan signifikan terhadap Nilai Perusahaan (Tobins Q). Profitabilitas (ROE) dan Kebijakan Dividen (DPR) berpengaruh positif dan signifikan terhadap Nilai Perusahaan (Tobins Q). Sedangkan Struktur Modal (DER) tidak berpengaruh terhadap Nilai Perusahaan (Tobins Q).

Kata Kunci: Firm Size, Profitabilitas, Struktur Modal, Kebijakan Dividen dan Nilai Perusahaan

PRAKATA

Puji dan syukur penulis panjatkan kepada Tuhan Yang Maha Esa atas segala karunia-Nya sehingga karya ilmiah ini berhasil diselesaikan. Penelitian ini dilaksanakan sejak bulan September 2020 sampai dengan Januari 2021 dengan judul "Faktor-Faktor yang Mempengaruhi Nilai Perusahaan Pada Perusahaan LQ45". Pada kesempatan ini penulis menyampaikan terima kasih kepada Ibu Husnah Nur Laela Ermaya, S.E., M.M., Ak., CA., CGP selaku Dosen Pembimbing yang telah banyak memberikan arahan dan saran-saran yang sangat bermanfaat. Di samping itu, ucapan terima kasih juga disampaikan kepada Bapak, Mamah, Kaka Vita dan Kaka Deden serta seluruh keluarga yang tidak henti-hentinya memberikan semangat dan doa kepada penulis. Penulis juga menyampaikan terima kasih kepada seseorang yang telah dengan sabar mendengarkan segala keluhan penulis serta teman-teman yaitu Dinda, Rekhan, Peri, Damul, Yosep, Ricardo, Willy, Fitri, Wika, Josua yang telah membantu dalam penulisan usulan penelitian ini. Semoga karya ilmiah ini bermanfaat.

Jakarta, 26 Januari 2021

Vina Anggraeny

DAFTAR ISI

HALAMAN SAMPUL	i
HALAMAN JUDUL	ii
PERNYATAAN ORISINALITAS	iii
PERNYATAAN PERSETUJUAN PUBLIKASI SKRIPSI	iv
PENGESAHAN	v
BERITA ACARA UJIAN SKRIPSI	vi
ABSTRACT	vii
ABSTRAK	viii
PRAKATA	ix
DAFTAR ISI	x
DAFTAR TABEL	xiii
DAFTAR GAMBAR	xiv
DAFTAR LAMPIRAN	xv
BAB I PENDAHULUAN	1
1.1 Latar Belakang	1
1.2 Perumusan Masalah	7
1.3 Tujuan Penelitian	7
1.4 Manfaat Penelitian	7
BAB II TINJAUAN PUSTAKA	9
2.1 Landasan Teori.....	9
2.1.1 Teori Keagenan (<i>Agency Theory</i>).....	9
2.1.2 Auditing	10
2.1.2.1 Standar Auditing.....	11
2.1.2.2 Jenis – Jenis Auditing	11
2.1.3 Pengertian Laporan Keuangan.....	11
2.1.4 Tujuan Analisis Laporan Keuangan	12
2.1.5 Jenis-jenis laporan keuangan	13
2.1.6 Ukuran Perusahaan	14
2.1.7 Profitabilitas.....	14
2.1.8 Struktur Modal.....	15
2.1.9 Kebijakan Dividen	16
2.1.10 Nilai Perusahaan	17

2.2 Hasil Penelitian Sebelumnya.....	18
2.3 Kerangka Pemikiran.....	22
2.4 Pengembangan Hipotesis	23
2.4.1 Ukuran Perusahaan terhadap Nilai Perusahaan	23
2.4.2 Profitabilitas terhadap Nilai Perusahaan.....	23
2.4.3 Struktur Modal terhadap Nilai Perusahaan.....	23
2.4.4 Kebijakan Dividen terhadap Nilai Perusahaan	24
BAB III METODOLOGI PENELITIAN	25
3.1 Definisi Operasional dan Pengukuran Variabel	25
3.1.1 Definisi Operasional	25
3.1.2 Pengukuran Variabel	26
3.2 Populasi dan Sampel	27
3.2.1 Populasi Penelitian	27
3.2.2 Sampel Penelitian	28
3.3 Teknik Pengumpulan Data.....	28
3.3.1 Jenis Data dan Sumber Data.....	28
3.3.2 Pengumpulan Data.....	29
3.4 Teknik Analisis Data.....	29
3.4.1 Statistik Deskriptif.....	29
3.4.2 Uji Asumsi Klasik	29
3.4.3 Uji Autokorelasi	30
3.4.4 Uji Multikolinieritas	30
3.4.5 Uji Heteroskedastisitas	30
3.4.6 Uji Hipotesis	31
3.4.6.1 Uji Koefisien Determinasi (R Square).....	31
3.4.6.2 Uji Signifikan Parameter Simultan (Uji Statistik f).....	31
3.4.6.3 Uji Signifikan Parameter Individual (Uji Statistik t).....	32
3.4.6.4 Model Regresi Berganda	33
BAB IV HASIL DAN PEMBAHASAN	34
4.1 Deskripsi Obyek Penelitian.....	34
4.2 Deskripsi Data Penelitian.....	36
4.3 Uji Hipotesis dan Analisis.....	41
4.3.1 Analisis Statistik Deskriptif.....	41
4.3.2 Uji Asumsi Klasik	43

4.3.2.1 Uji Normalitas	43
4.3.2.2 Uji Autokorelasi	46
4.3.2.3 Uji Multikolinearitas	46
4.3.2.4 Uji Heteroskedastisitas	47
4.3.3 Uji Hipotesis	48
4.3.3.1 Uji Koefisien Determinasi (R^2)	48
4.3.3.2 Uji Signifikansi Simultan (Uji Statistik F)	49
4.3.3.3 Uji Signifikansi Parameter Individual (Uji Statistik T)	50
4.3.3.4 Analisis Regresi Linear Berganda	51
4.4 Pembahasan	53
4.4.1 Pengaruh Ukuran Perusahaan terhadap Nilai Perusahaan	53
4.4.2 Pengaruh Profitabilitas terhadap Nilai Perusahaan	54
4.4.3 Pengaruh Struktur Modal terhadap Nilai Perusahaan	55
4.4.4 Pengaruh Kebijakan Dividen terhadap Nilai Perusahaan	57
BAB V KESIMPULAN DAN SARAN	58
5.1 Kesimpulan	58
5.2 Keterbatasan Penelitian	58
5.3 Saran	59
DAFTAR PUSTAKA	60

RIWAYAT HIDUP

LAMPIRAN

DAFTAR TABEL

Tabel 1 Penelitian Terdahulu	18
Tabel 2 Pedoman Menginterpretasikan Koefisien Korelasi.....	31
Tabel 3 Penentuan Sampel	35
Tabel 4 Daftar Perusahaan yang Menjadi Obyek Penelitian	35
Tabel 5 Data Penelitian	36
Tabel 6 Hasil Uji Statistik Deskriptif.....	41
Tabel 7 Kolmogorov-Smirnov Test	45
Tabel 8 Uji Autokorelasi	46
Tabel 9 Hasil Uji Multikolinearitas	47
Tabel 10 Hasil Uji Koefisien Determinasi (R^2)	49
Tabel 11 Hasil Uji Signifikansi Simultan (Uji Statistik F)	49
Tabel 12 Hasil Uji Signifikansi Parameter Individual (Uji Statistik T).....	50
Tabel 13 Hasil Uji Regresi Linear Berganda	52

DAFTAR GAMBAR

Gambar 1 Kerangka Pemikiran.....	23
Gambar 2 Grafik Histogram.....	44
Gambar 3 Normal Probability-Plot.....	44
Gambar 4 Scatterplot.....	48

DAFTAR LAMPIRAN

Lampiran 1	Daftar Perusahaan LQ45
Lampiran 2	Kriteria Pemilihan Sampel
Lampiran 3	Sampel Penelitian
Lampiran 4	Perhitungan Data Penelitian Nilai Perusahaan
Lampiran 5	Perhitungan Data Penelitian Ukuran Perusahaan
Lampiran 6	Perhitungan Data Penelitian Ukuran Perusahaan
Lampiran 7	Perhitungan Data Penelitian Struktur Modal
Lampiran 8	Perhitungan Data Penelitian Kebijakan Penelitian
Lampiran 9	Perhitungan Data Penelitian
Lampiran 10	Output SPSS
Lampiran 11	Hasil Turnitin