



PENGARUH LIKUIDITAS, *CASH FLOW*, DAN *OPERATING CAPACITY* TERHADAP *FINANCIAL DISTRESS* PADA PERUSAHAAN MANUFAKTUR YANG *LISTING* DI BEI

SKRIPSI

LISDAWATI SIANTURI 1710112092

**PROGRAM STUDI AKUNTANSI PROGRAM SARJANA
FAKULTAS EKONOMI DAN BISNIS
UNIVERSITAS PEMBANGUNAN NASIONAL VETERAN JAKARTA
2021**



PENGARUH LIKUIDITAS, *CASH FLOW*, DAN *OPERATING CAPACITY* TERHADAP *FINANCIAL DISTRESS* PADA PERUSAHAAN MANUFAKTUR YANG *LISTING* DI BEI

SKRIPSI

**Diajukan Sebagai Salah Satu Syarat Untuk Memperoleh Gelar Sarjana
Ekonomi**

LISDAWATI SIANTURI 1710112092

**PROGRAM STUDI AKUNTANSI PROGRAM SARJANA
FAKULTAS EKONOMI DAN BISNIS
UNIVERSITAS PEMBANGUNAN NASIONAL VETERAN JAKARTA
2021**

PERNYATAAN ORISINALITAS

Skripsi ini adalah hasil karya sendiri, dan semua sumber yang dikutip maupun yang dirujuk telah saya nyatakan dengan benar.

Nama: Lisdawati Sianturi

NIM : 1710112092

Bilamana di kemudian hari ditemukan ketidaksesuaian dengan pernyataan saya ini, maka saya bersedia dituntut dan diproses sesuai dengan ketentuan yang berlaku.

Jakarta, 06 Juli 2021



(Lisdawati Sianturi)

**PERNYATAAN PERSETUJUAN PUBLIKASI SKRIPSI UNTUK
KEPENTINGAN AKADEMIS**

Sebagai civitas akademika Universitas Pembangunan Nasional Veteran Jakarta, saya yang bertanda tangan dibawah ini:

Nama : Lisdawati Sianturi
NIM : 1710112092
Fakultas : Fakultas Ekonomi dan Bisnis
Program Studi : S1 Akuntansi
Jenis Karya : Skripsi

Demi Pengembangan ilmu pengetahuan, menyetujui untuk memberikan kepada Universitas Pembangunan Nasional Veteran Jakarta Hak Bebas Royalti Non Ekklusif (*Non Exclusive Royalty Free Right*) atas Skripsi saya yang berjudul:

**“Pengaruh Likuiditas, Cash Flow dan Operating Capacity Terhadap
Financial Distress Pada Perusahaan Manufaktur Yang Listing Di BEI”**

Beserta perangkat yang ada (jika diperlukan). Dengan Hak Bebas Royalti ini Universitas Pembangunan Nasional Veteran Jakarta berhak menyimpan, mengalihmedia formatkan, mengelola dalam bentuk pangkalan data (database), merawat, dan mempublikasikan Skripsi saya selama tetap mencantumkan nama saya sebagai penulis pencipta dan sebagai pemilik hak cipta.

Demikian pernyataan ini saya buat dengan sebenarnya.

Dibuat di : Jakarta
Pada Tanggal: 06 Juli 2021
Yang menyatakan materai,



(Lisdawati Sianturi)

**PENGESAHAN
SKRIPSI**

PENGARUH LIKUIDITAS, *CASH FLOW*, DAN *OPERATING CAPACITY* TERHADAP *FINANCIAL DISTRESS* PADA PERUSAHAAN MANUFAKTUR YANG *PUBLISH* DI BEI

Dipersiapkan dan disusun oleh:

LISDAWATI SIANTURI 1710112092

**Telah dipertahankan di depan Tim Penguji pada tanggal:
Dan dinyatakan memenuhi syarat untuk diterima**



**Noegrahini Lastiningsih, S.E., M.M.
Ketua Penguji**



**Shinta Widyastuti, S.E., M.Acc., Ak, CA
Penguji I**



**Anita Nopiyanti, S.E., M.M
Penguji II (Pembimbing)**



**Dr. Dianwicakasih Arieftiara, S.E., M.Ak., Ak, CA, CSRS
Dekan**



**Andi Manggala Putra, S.E., M.Sc., CGP
Ketua Program Studi**

Disahkan di : Jakarta
Pada tanggal: 06 Juli 2021

Effect of Liquidity, Cash Flow and Operating Capacity on Financial Distress

By Lisdawati Sianturi

Abstract

Financial distress is a financial condition within the company that is facing a decline so that the company's inability to pay off debts to creditors. This study was conducted to test and provide empirical evidence of the effect of liquidity, cash flow and operating capacity on Financial Distress in manufacturing companies on the Indonesia Stock Exchange in the period 2017-2019. The variables used in this study are Liquidity, Cash Flow, and Operating Capacity. The population in this study amounted to 178 manufacturing companies listed on the Indonesia Stock Exchange during 2017 to 2019. The sample selection used the purposive sampling method, namely the determination of the sample based on the specified criteria, so that the number of samples was 79 companies with a total of 237 samples after conducting observations. elimination. The data in this study is secondary data obtained from the annual financial statements through the website www.idx.co.id. The data of this research were collected by using literature study and documentation method. The analysis technique used is logistic regression with SPSS 25 program with a significance level of 5% (0.05). The results of this study show that partially Liquidity, Cash Flow has a significant effect on Financial Distress while Operating Capacity has no significant effect on Financial Distress.

Keywords: *Liquidity, Cash Flow, Operating Capacity and Financial Distress*

Pengaruh Likuiditas, *Cash Flow* dan *Operating Capacity* Terhadap *Financial Distress*

Oleh Lisdawati Sianturi

Abstrak

Financial Distress adalah kondisi keuangan didalam perusahaan sedang menghadapi penurunan sehingga adanya ketidakmampuan perusahaan saat melakukan pelunasan utang kepada kreditur. Penelitian ini dilakukan untuk menguji dan memberikan bukti secara empiris pengaruh likuiditas, *cash flow* dan *operating capacity* terhadap *Financial Distress* pada perusahaan manufaktur di Bursa Efek Indonesia dalam rentang waktu 2017-2019. Variabel yang digunakan dalam penelitian ini yaitu Likuiditas, *Cash Flow*, dan *Operating Capacity*. Populasi dalam penelitian ini berjumlah 178 perusahaan manufaktur yang terdaftar di Bursa Efek Indonesia selama tahun 2017 sampai dengan 2019. Pemilihan sampel menggunakan metode *purposive sampling* yaitu penentuan sampel berdasarkan kriteria yang ditentukan, sehingga didapat jumlah sampel sebanyak 79 perusahaan dengan jumlah pengamatan sebanyak 237 sampel setelah melakukan eliminasi. Data dalam penelitian ini merupakan data sekunder yang diperoleh dari laporan keuangan tahunan melalui situs www.idx.co.id. Data penelitian ini dikumpulkan dengan metode studi pustaka dan dokumentasi. Teknik analisis yang digunakan adalah regresi logistik dengan program SPSS 25 dengan tingkat signifikansi 5% (0,05). Hasil penelitian ini menunjukkan secara parsial Likuiditas, *Cash Flow* berpengaruh signifikan terhadap *Financial Distress* sedangkan *Operating Capacity* tidak berpengaruh signifikan terhadap *Financial Distress*.

Kata kunci: Likuiditas, *Cash Flow*, *Operating Capacity* dan *Financial Distress*



KEMENTERIAN PENDIDIKAN, KEBUDAYAAN,
RISET, DAN TEKNOLOGI
UNIVERSITAS PEMBANGUNAN NASIONAL VETERAN JAKARTA
FAKULTAS EKONOMI DAN BISNIS

Jalan Rumah Sakit Fatmawati, Pondok Labu, Jakarta Selatan 12450

Telepon 021-7656971, Fax 021-7656904

laman : www.feb.upnvj.ac.id , e-mail : febupnvj@upnvj.ac.id

BERITA ACARA UJIAN SKRIPSI

SEMESTER GENAP TA. 2020/2021

Hari ini Selasa, 06 Juli 2021, telah dilaksanakan Ujian Skripsi bagi mahasiswa:

Nama : Lisdawati Sianturi

No.Induk Mahasiswa : 1710112092




Program : Akuntansi

Dengan judul skripsi sebagai berikut:

**“PENGARUH LIKUIDITAS, CASH FLOW, DAN OPERATING CAPACITY
TERHADAP FINANCIAL DISTRESS PADA PERUSAHAAN
MANUFAKTUR YANG LISTING DI BEI”**

Dinyatakan yang bersangkutan *Lulus/Tidak Lulus* *)

Tim Penguji

No	Dosen Penguji	Jabatan	Tanda Tangan
1	Noegrahini Lastiningsih, S.E., M.M.	Ketua	1 
2	Shinta Widyastuti, S.E., M.Acc., Ak, CA	Anggota I	2 
3	Anita Nopiyanti, S.E., M.M.	Anggota II **)	3 

Catatan:

*) Coret yang tidak perlu

***) Dosen Pembimbing

Jakarta, 06 Juli 2021

MENGESAHKAN

A.n. Dekan



Andi Manggala Putra, S.E., M.Sc., CGP

Ketua Program Studi S1 Akuntansi

PRAKATA

Puji dan syukur penulis panjatkan kehadiran Tuhan Yang Maha Esa atas segala karunia, rahmat serta penyertaan-Nya sehingga skripsi ini berhasil berjalan. Judul yang dipilih dalam penelitian ini adalah “ Pengaruh Likuiditas, *Cash Flow* dan *Operating Capacity* Terhadap *Financial Distress*”. Terima kasih penulis ucapkan kepada Ibu Dr. Dianwicakasih Arieftiara, S.E., M.Ak., Ak, CA, CSRS, selaku Dekan Fakultas Ekonomi dan Bisnis, Bapak Andi Manggala Putra, S.E., M.Sc., CGP, selaku Ketua Program Studi S1 Akuntansi, Ibu Anita Nopiyanti, S.E., M.M selaku Dosen Pembimbing Skripsi dan selaku Dosen Pembimbing Akademik serta dosen-dosen Fakultas Ekonomi dan Bisnis yang telah banyak memberikan kesempatan, arahan dan saran yang sangat bermanfaat bagi penulis.

Disamping itu, ucapan terima kasih juga disampaikan kepada Bapak Alisten Sianturi dan Ibu Pariama Silitonga selaku kedua orang tua tercinta, Esron Alexdin Sianturi selaku abang tercinta, Tiur Mauli Sianturi selaku adik tercinta, Lioni Sianturi selaku adik tercinta dan Hanna Sianturi selaku adik tercinta serta seluruh keluarga yang tidak henti-hentinya memberikan penulis semangat dan doa.

Penulis juga sampaikan terima kasih kepada teman-teman yang sangat berjasa dalam penelitian ini, yaitu bang yosep, bang dodo, bang willy, ka there, Soniya Oktaviyanti Kartini Silaen, Kartini Muladame Sihotang, Adelia Safira, Diana Melati Pakpahan, Mikha Btari Batubara, Puteri Bilqis Halimatussajidah, Lisa Anggraini, Madeleine Ibrena Ginting, dll yang tidak bisa saya ucapkan satu persatu tanpa mengurangi rasa hormat yang telah membantu dalam penulisan skripsi ini.

Jakarta, 06 Juli 2021

Lisdawati Sianturi

DAFTAR ISI

HALAMAN SAMPUL	i
HALAMAN JUDUL	ii
PERNYATAAN ORISINALITAS	iii
PERNYATAAN PERSETUJUAN PUBLIKASI	iv
PENGESAHAN	v
ABSTRACT	vi
ABSTRAK	vii
BERITA ACARA UJIAN SKRIPSI	viii
PRAKATA	ix
DAFTAR ISI	x
DAFTAR TABEL	xiii
DAFTAR GAMBAR	xiv
DAFTAR LAMPIRAN	xv
BAB I PENDAHULUAN	1
I.1 Latar Belakang	1
I.2 Perumusan Masalah	5
I.3 Tujuan Penelitian	6
I.4 Manfaat Penelitian	6
BAB II TINJAUAN PUSTAKA	8
II.1 Landasan Teori.....	8
II.1.1 <i>Signalling Teory</i>	8
II.1.2 <i>Agency Theory</i>	9
II.1.3 Laporan keuangan	9
II.1.4 <i>Financial distress</i>	12
II.1.4.1 Faktor-Faktor <i>Financial Distress</i>	14
II.1.5 Likuiditas	15
II.1.6 <i>Cash flow</i>	16
II.1.7 <i>Operating Capacity</i>	20
II.2 Hasil Penelitian Sebelumnya	21
II.3 Model Penelitian	37
II.4 Hipotesis	38
II.4.1 Likuiditas mempengaruhi <i>Financial Distress</i>	38

II.4.2	<i>Cash Flow</i> Mempengaruhi <i>Financial Distress</i>	39
II.4.3	<i>Operating Capacity</i> Mempengaruhi <i>Financial Distress</i>	40
BAB III METODE PENELITIAN		41
III.1	Definisi Operasional dan Pengukuran Variabel.....	41
III.1.1	Definisi Operasional	41
III.1.2	Pengukuran Variabel.....	42
III.2	Penentuan Populasi dan Sampel	43
III.2.1	Populasi.....	43
III.2.2	Sampel.....	43
III.3	Teknik Pengumpulan Data.....	43
III.3.1	Jenis Data	43
III.3.2	Sumber Data.....	44
III.3.3	Pengumpulan Data	44
III.4	Teknik Analisis Data.....	44
III.4.1	Uji Kualitas Data.....	45
III.4.1.1	Statistik Deskriptif	45
III.4.1.2	Uji Multikolonieritas	45
III.4.1.3	<i>Goodness of Fit</i>	46
III.4.1.4	<i>Overall Model Fit</i>	46
III.4.1.5	Uji Klasifikasi 2 X 2	47
III.4.2	Uji Hipotesis	47
III.4.2.1	Koefisien Determinasi (<i>Nagelkerke R Square</i>).....	48
III.4.2.1	Uji <i>Wald</i>	48
III.4.2.3	Uji Regresi Logistik	49
BAB IV HASIL DAN PEMBAHASAN		49
IV.1	Hasil Penelitian.....	50
IV.1.1	Deskripsi Obyek Penelitian.....	50
IV.1.2	Deskripsi Data Penelitian	51
IV.1.4	Teknik Analisis Data.....	54
IV.1.4.1	Uji Multikolonieritas.....	54
IV.1.4.2	<i>Goodness of Fit</i>	55
IV.1.4.3	<i>Overall Model Fit</i>	55

IV.1.4.4 Uji Klasifikasi 2 X 2	57
IV.1.3 Uji Hipotesis	57
IV.1.3.1 Koefisien Determinasi (<i>Nagelkerke R Square</i>).....	58
IV.1.3.2 Uji <i>Wald</i>	58
IV.1.3.3 Uji Regresi Logistik.....	59
IV.2 Pembahasan.....	61
IV.3 Keterbatasan Penelitian.....	64
BAB V SIMPULAN DAN SARAN.....	65
V.1 Simpulan	65
V.2 Saran	66
DAFTAR PUSTAKA	67
DAFTAR RIWAYAT HIDUP	
LAMPIRAN	

DAFTAR TABEL

Tabel 1 Daftar Perusahaan Delisting.....	3
Tabel 2 Matriks Penelitian Sebelumnya Penelitian Terkait dengan Financial Distress.....	34
Tabel 3. Proses Seleksi Sampel berdasarkan Kriteria.....	50
Tabel 4 Statistik Deskriptif	51
Tabel 5 Frequency Financial Distress	54
Tabel 6 Uji Multikolonieritas.....	54
Tabel 7 Goodness of fit.....	55
Tabel 8 Hasil Block 0: Beginning Block	55
Tabel 9 Hasil Block 1: Method = Enter	56
Tabel 10 Hasil Uji Klasifikasi 2 X 2.....	57
Tabel 11 Hasil Uji Koefisien Determinasi	58
Tabel 12 Hasil Uji Wald	58
Tabel 13 Hasil Uji Regresi Logistik.....	60

DAFTAR GAMBAR

Gambar 1 Model Penelitian	38
---------------------------------	----

DAFTAR LAMPIRAN

- Lampiran 1. Tabulasi Data Sekunder
- Lampiran 2. Daftar Data Likuiditas
- Lampiran 3. Daftar Data Cash Flow
- Lampiran 4. Daftar Data Operating Capacity
- Lampiran 5. Daftar Data Financial Distress
- Lampiran 6. Daftar Perusahaan yang dijadikan sampel penelitian
- Lampiran 7. Financial Distress
- Lampiran 8. Tidak Financial Distress
- Lampiran 9. Output SPSS
- Lampiran 10. Perusahaan manufaktur telah publish laporan tahunan dengan data tidak lengkap
- Lampiran 11. Perusahaan manufaktur tidak publish laporan tahunan dengan lengkap
- Lampiran 12. Perusahaan Manufaktur Yang Tidak Listing di BEI Rentang Waktu 2017-2019
- Lampiran 13. Chi-Square
- Lampiran 14 Hasil Turnitin