



**PENGARUH *INTELLECTUAL CAPITAL* TERHADAP  
KINERJA KEUANGAN PERUSAHAAN DENGAN  
KEPEMILIKAN INSTITUSIONAL SEBAGAI VARIABEL  
MODERASI**

**SKRIPSI**

**FEBRI KARINA SARI**

**1710112013**

**PROGRAM STUDI AKUNTANSI PROGRAM SARJANA  
FAKULTAS EKONOMI DAN BISNIS  
UNIVERSITAS PEMBANGUNAN NASIONAL VETERAN JAKARTA  
2021**



**PENGARUH *INTELLECTUAL CAPITAL* TERHADAP  
KINERJA KEUANGAN PERUSAHAAN DENGAN  
KEPEMILIKAN INSTITUSIONAL SEBAGAI VARIABEL  
MODERASI**

**SKRIPSI**

**Diajukan Sebagai Salah Satu Syarat Untuk Memperoleh Gelar Sarjana Akuntansi**

**FEBRI KARINA SARI**

**1710112013**

**PROGRAM STUDI AKUNTANSI PROGRAM SARJANA  
FAKULTAS EKONOMI DAN BISNIS  
UNIVERSITAS PEMBANGUNAN NASIONAL VETERAN JAKARTA  
2021**

## PERNYATAAN ORISINALITAS

Skripsi ini adalah hasil karya sendiri dan semua sumber yang dikutip maupun yang dirujuk telah saya nyatakan dengan benar.

Nama : Febri Karina Sari

NIM : 1710112013

Bilamana di kemudian hari ditemukan ketidaksesuaian dengan pernyataan saya ini, maka saya bersedia dituntut dan diproses sesuai dengan ketentuan yang berlaku.

Jakarta, 19 Juli 2021

Yang menyatakan



(Febri Karina Sari)

**PERNYATAAN PERSETUJUAN PUBLIKASI SKRIPSI UNTUK  
KEPENTINGAN AKADEMIS**

---

Sebagai civitas akademika Universitas Pembangunan Nasional Veteran Jakarta, saya yang bertanda tangan di bawah ini:

Nama : Febri Karina Sari  
NIM : 1710112013  
Fakultas : Ekonomi dan Bisnis  
Program Studi : S1 Akuntansi  
Jenis Karya : Skripsi

Demi pengembangan ilmu pengetahuan, menyetujui untuk memberikan kepada Universitas Pembangunan Nasional Veteran Jakarta Hak Bebas Royalti Non Eklusif (*Non Exclusive Royalty Free Right*) atas Skripsi saya yang berjudul:

**Pengaruh *Intellectual Capital* Terhadap Kinerja Keuangan Perusahaan  
Dengan Kepemilikan Institusional Sebagai Variabel Moderasi**

Beserta perangkat yang ada (jika diperlukan). Dengan Hak Bebas Royalti ini Universitas Pembangunan Nasional Veteran Jakarta berhak menyimpan, mengalihmedia/formatkan, mengelola dalam bentuk pangkalan data (*database*), merawat, dan mempublikasikan Skripsi saya selama tetap mencantumkan nama saya sebagai penulis/pencipta dan sebagai pemilik hak cipta.

Demikian pernyataan ini saya buat dengan sebenarnya.

Dibuat di : Jakarta

Pada Tanggal : 19 Juli 2021

Yang menyatakan,



(Febri Karina Sari)

# SKRIPSI

## PENGARUH *INTELLECTUAL CAPITAL* TERHADAP KINERJA KEUANGAN PERUSAHAAN DENGAN KEPEMILIKAN INSTITUSIONAL SEBAGAI VARIABEL MODERASI

Dipersiapkan dan disusun oleh:

FEBRI KARINA SARI      1710112013

Telah dipertahankan di depan Tim Penguji pada tanggal : 19 Juli 2021 dan dinyatakan memenuhi syarat untuk diterima



Lidya Primta Surbakti, S.E., M.Si., Ak, CA, Ph.D

Ketua Penguji



Dwi Jaya Kirana, S.E., M.S.Ak., CAAT

Penguji I



Dr. Dianwicakasih Arieftiara, S.E., Ak, M.Ak., CA, CSRS

Dekan



Dr. Erna Hernawati, Ak, CPMA, CA

Penguji II (Pembimbing)



Andi Manggala Putra, S.E., M.Sc., CGP

Ketua Program Studi

Ditetapkan : Jakarta  
Pada tanggal : 19 Juli 2021

***The Effect of Intellectual Capital on the Financial Performance of Companies  
with Institutional Ownership as a Moderated Variables***

**By Febri Karina Sari**

***Abstract***

*This research aims to analyze empirically the effect of human capital, structural capital, and capital employed on the financial performance of companies with institutional ownership as a moderating variable in the consumer goods and industrial sector companies listed on the Indonesia Stock Exchange for the period 2017 to 2019. This research is a research quantitative with random effects model. This research uses secondary data in the form of company financial statements and company annual reports. The data analysis technique used is Multiple Regression Analysis with STATA version 13 application. The results of the data analysis show that: (1) human capital has a positive effect on the company's financial performance, (2) structural capital has a positive effect on the company's financial performance, (3) capital employed has no effect effect on the company's financial performance, (4) institutional ownership has no strengthen the effect of human capital on the company's financial performance, (5) institutional ownership has no strengthen the effect of structural capital on the company's financial performance, and (6) institutional ownership has no strengthen the effect of capital employed on the company's financial performance.*

***Keywords:*** *Human Capital, Structural Capital, Capital Employed, Institutional Ownership, Financial Performance of Companies.*

# **Pengaruh *Intellectual Capital* Terhadap Kinerja Keuangan Perusahaan Dengan Kepemilikan Institusional Sebagai Variabel Moderasi**

**Oleh Febri Karina Sari**

## **Abstrak**

Riset ini memiliki tujuan guna menganalisis secara empiris pengaruh *human capital*, *structural capital*, dan *capital employed* terhadap kinerja keuangan perusahaan dengan kepemilikan institusional sebagai variabel moderasi pada perusahaan sektor industri barang dan konsumsi yang terdaftar di Bursa Efek Indonesia periode 2017 hingga 2019. Riset ini yaitu riset kuantitatif dengan model efek acak. Riset ini memakai data sekunder berupa laporan keuangan dan laporan tahunan perusahaan. Teknik analisis data yang dipakai yaitu Analisis Regresi Berganda melalui aplikasi STATA versi 13. Hasil dari analisis data menunjukkan bahwa: (1) *human capital* memiliki pengaruh positif terhadap kinerja keuangan perusahaan, (2) *structural capital* memiliki pengaruh positif terhadap kinerja keuangan perusahaan, (3) *capital employed* tidak memiliki pengaruh terhadap kinerja keuangan perusahaan, (4) kepemilikan institusional tidak memperkuat pengaruh *human capital* terhadap kinerja keuangan perusahaan, (5) kepemilikan institusional tidak memperkuat pengaruh *structural capital* terhadap kinerja keuangan perusahaan, dan (6) kepemilikan institusional tidak memperkuat pengaruh *capital employed* terhadap kinerja keuangan perusahaan.

**Kata kunci:** *Human Capital*, *Structural Capital*, *Capital Employed*, Kepemilikan Institusional, Kinerja Keuangan Perusahaan.



KEMENTERIAN PENDIDIKAN, KEBUDAYAAN,  
RISET, DAN TEKNOLOGI  
UNIVERSITAS PEMBANGUNAN NASIONAL VETERAN JAKARTA  
**FAKULTAS EKONOMI DAN BISNIS**

Jalan Rumah Sakit Fatmawati, Pondok Labu, Jakarta Selatan 12450  
Telepon 021-7656971, Fax 021-7656904  
laman : [www.feb.upnvj.ac.id](http://www.feb.upnvj.ac.id) , e-mail : [febupnvj@upnvj.ac.id](mailto:febupnvj@upnvj.ac.id)

**BERITA ACARA UJIAN SKRIPSI**  
**SEMESTER GENAP TA. 2020/2021**




Pada hari ini Senin, tanggal 19 Juli 2021, telah dilaksanakan Ujian Skripsi bagi mahasiswa:

Nama : Febri Karina Sari  
Nomor Induk Mahasiswa : 1710112013  
Program Studi : S1 Akuntansi

**“PENGARUH *INTELLECTUAL CAPITAL* TERHADAP  
KINERJA KEUANGAN PERUSAHAAN DENGAN  
KEPEMILIKAN INSTITUSIONAL SEBAGAI VARIABEL  
MODERASI”**

Dinyatakan yang bersangkutan *Lulus / Tidak Lulus* \*)

**Tim Penguji**

No	Dosen Penguji	Jabatan	Tanda Tangan
1.	Lidya Primta Surbakti, S.E., M.Si., Ak, CA, Ph.D	Ketua	 1.
2.	Dwi Jaya Kirana, S.E., M.S.Ak., CAAT	Anggota I	 2.
3.	Dr. Erna Hernawati, Ak, CPMA, CA	Anggota II **)	 3.

Catatan:

\*) Coret yang tidak perlu

\*\*) Dosen Pembimbing

Jakarta, 19 Juli 2021  
MENGESAHKAN

A.n Dekan  
Kaprog S1 Akuntansi



Andi Manggala Putra, S.E., M.Sc., CGP



## PRAKATA

Segala puji dan syukur bagi Allah swt, atas berkat dan rahmat-Nya penulis dapat menyelesaikan skripsi yang berjudul **“Pengaruh *Intellectual Capital* terhadap Kinerja Keuangan dengan Kepemilikan Institusional sebagai Variabel Moderasi”** dengan baik. Penulis mengucapkan banyak terima kasih kepada Ibu Dr. Erna Hernawati, Ak, CPMA, CA dan Bapak Andy Setiawan, S.Pd., M.Ak. sebagai dosen pembimbing yang telah banyak membantu dan memberikan arahan serta saran-saran yang bermanfaat selama penyusunan skripsi. Selain itu, ucapan terima kasih penulis ucapkan kepada Ibu Dr. Dianwicakasih Arieftiara, S.E., Ak, M.Ak., CA, CSRS selaku Dekan Fakultas Ekonomi dan Bisnis, Bapak Andi Manggala Putra, S.E., M.Sc., CGP selaku Ketua Prodi S1 Akuntansi, Bapak Akhmad Saebani, S.E., M.Si., CMA, CBV selaku Ketua Jurusan S1 Akuntansi, serta seluruh dosen UPN Veteran Jakarta yang telah memberikan banyak ilmu pengetahuan selama masa perkuliahan.

Di samping itu, ucapan terima kasih juga disampaikan kepada kedua orang tua Alm. Bapak Kardiman yang doanya selalu menyertai langkah penulis dan Ibu Ratna Widarti yang tidak henti-hentinya memberikan semangat dan do'a kepada penulis. Penulis juga sampaikan terima kasih kepada Adik Shelly Dwi dan Syahfira Artika, serta terima kasih juga kepada keluarga besar Alm. Bapak Tukiyan Sunarto yang terus memberikan semangat. Tidak lupa juga, penulis ucapkan terima kasih kepada Putra, Melinda, Pella, Ciku, Tasya, Layla, Shella, Vinny, Felis, Bella, Chika, Rahma, Rani, dan Mawar yang telah memberikan semangat dan bantuan pada penyusunan skripsi ini. Penulisan skripsi ini masih jauh dari kata sempurna karena terbatasnya ilmu pengetahuan dan pengalaman. Penulis berharap skripsi ini dapat bermanfaat bagi semua pihak, khususnya untuk pembaca dan penulis.

Jakarta, 19 Juli 2021

Febri Karina Sari

## DAFTAR ISI

<b>HALAMAN SAMPUL</b> .....	<b>i</b>
<b>HALAMAN JUDUL</b> .....	<b>ii</b>
<b>PERNYATAAN ORISINALITAS</b> .....	<b>iii</b>
<b>PERNYATAAN PERSETUJUAN PUBLIKASI</b> .....	<b>iv</b>
<b>PENGESAHAN</b> .....	<b>v</b>
<b>ABSTRACT</b> .....	<b>vi</b>
<b>ABSTRAK</b> .....	<b>vii</b>
<b>BERITA ACARA UJIAN SKRIPSI</b> .....	<b>viii</b>
<b>PRAKATA</b> .....	<b>ix</b>
<b>DAFTAR ISI</b> .....	<b>x</b>
<b>DAFTAR TABEL</b> .....	<b>xiv</b>
<b>DAFTAR GAMBAR</b> .....	<b>xv</b>
<b>DAFTAR LAMPIRAN</b> .....	<b>xvi</b>
<b>BAB I PENDAHULUAN</b> .....	<b>1</b>
I.1 Latar Belakang .....	1
I.2 Perumusan Masalah.....	7
I.3 Tujuan Penelitian.....	8
I.4 Manfaat Hasil Penelitian .....	8
<b>BAB II TINJAUAN PUSTAKA</b> .....	<b>10</b>
II.1 Landasan Teori .....	10
II.1.1 Teori <i>Resources Based</i> .....	10
II.1.2 Teori Agensi.....	11
II.1.3 Kinerja Keuangan Perusahaan .....	12
II.1.3.1 Faktor-Faktor yang Memengaruhi Kinerja Keuangan Perusahaan.....	13
II.1.3.2 Pengukuran Kinerja Keuangan .....	13
II.1.4 <i>Human Capital</i> .....	15
II.1.4.1 Pengukuran <i>Human Capital</i> .....	16
II.1.5 <i>Structural Capital</i> .....	17
II.1.5.1 Pengukuran <i>Structural Capital</i> .....	18

II.1.6	<i>Capital Employed</i> .....	19
II.1.6.1	Pengukuran <i>Capital Employed</i> .....	19
II.1.7	Kepemilikan Institusional .....	20
II.1.7.1	Pengukuran Kepemilikan Institusional .....	21
II.2	Hasil Penelitian Sebelumnya.....	21
II.3	Model Penelitian.....	37
II.4	Hipotesis .....	38
II.4.1	Pengaruh <i>Human Capital</i> Terhadap Kinerja Keuangan Perusahaan .....	38
II.4.2	Pengaruh <i>Structural Capital</i> Terhadap Kinerja Keuangan Perusahaan..	38
II.4.3	Pengaruh <i>Capital Employed</i> Terhadap Kinerja Keuangan Perusahaan..	39
II.4.4	Kepemilikan Institusional Memperkuat Pengaruh <i>Human Capital</i> Terhadap Kinerja Keuangan Perusahaan .....	40
II.4.5	Kepemilikan Institusional Memperkuat Pengaruh <i>Structural Capital</i> Pada Kinerja Keuangan Perusahaan .....	41
II.4.6	Kepemilikan Institusional Memperkuat Pengaruh <i>Capital Employed</i> Pada Kinerja Keuangan Perusahaan .....	42
<b>BAB III METODE PENELITIAN .....</b>		<b>43</b>
III.1	Definisi Operasional dan Pengukuran Variabel .....	43
III.1.1	Definisi Operasional .....	43
III.1.2	Pengukuran Variabel.....	44
III.2	Penentuan Populasi dan Sampel.....	47
III.2.1	Populasi.....	47
III.2.2	Sampel.....	47
III.3	Teknik Pengumpulan Data .....	48
III.3.1	Jenis Data .....	48
III.3.2	Sumber Data.....	48
III.3.3	Pengumpulan Data .....	48
III.4	Teknik Analisis Data dan Uji Hipotesis .....	49
III.4.1	Teknik Analisis Data.....	49
III.4.1.1	Analisis Regresi Data Panel.....	49
III.4.1.2	Uji Asumsi Klasik.....	51
III.4.1.3	Statistik Deskriptif.....	53

III.4.2	Uji Hipotesis.....	53
III.4.2.1	Uji Koefisien Determinasi ( $R^2$ ).....	54
III.4.2.2	Uji Parsial (Uji t).....	54
III.4.2.3	Model Regresi Berganda.....	54
<b>BAB IV HASIL DAN PEMBAHASAN .....</b>		<b>56</b>
IV.1	Deskripsi Objek Penelitian .....	56
IV.2	Deskripsi Data Penelitian .....	57
IV.3	Uji Hipotesis dan Analisis .....	58
IV.3.1	Analisis Statistik Deskriptif .....	58
IV.3.2	Analisis Regresi Data Panel.....	61
IV.3.2.1	Uji <i>Chow</i> .....	61
IV.3.2.2	Uji <i>Hausman</i> .....	62
IV.3.2.3	Uji <i>Lagrangian Multiplier</i> (LM).....	63
IV.3.3	Uji Asumsi Klasik.....	64
IV.3.3.1	Uji Normalitas.....	64
IV.3.3.2	Uji Multikolinearitas .....	65
IV.3.4	Uji Hipotesis .....	65
IV.3.4.1	Uji Koefisien Determinasi ( $R^2$ ).....	65
IV.3.4.2	Uji Parsial (Uji t).....	66
IV.3.4.3	Model Regresi Berganda.....	68
IV.4	Pembahasan .....	71
IV.4.1	Pengaruh <i>Human Capital</i> Terhadap Kinerja Keuangan Perusahaan .....	71
IV.4.2	Pengaruh <i>Structural Capital</i> Terhadap Kinerja Keuangan Perusahaan..	73
IV.4.3	Pengaruh <i>Capital Employed</i> Terhadap Kinerja Keuangan Perusahaan..	75
IV.4.4	Kepemilikan Institusional Memperkuat Pengaruh <i>Human Capital</i> Terhadap Kinerja Keuangan Perusahaan .....	77
IV.4.5	Kepemilikan Institusional Memperkuat Pengaruh <i>Structural Capital</i> Terhadap Kinerja Keuangan Perusahaan .....	78
IV.4.6	Kepemilikan Institusional Memperkuat Pengaruh <i>Capital Employed</i> Terhadap Kinerja Keuangan Perusahaan .....	80
IV.5	Keterbatasan Penelitian .....	81

<b>BAB V SIMPULAN DAN SARAN.....</b>	<b>82</b>
V.1 Simpulan.....	82
V.2 Saran.....	83
<b>DAFTAR PUSTAKA .....</b>	<b>85</b>
<b>RIWAYAT HIDUP</b>	
<b>LAMPIRAN</b>	

## DAFTAR TABEL

Tabel 1.	Pertumbuhan Laba dari Berbagai Perusahaan di Sektor Barang dan Konsumsi Periode 2017 hingga 2019.....	2
Tabel 2.	Indikator Pengukuran <i>Human Capital</i> dengan KPI.....	16
Tabel 3.	Indikator Pengukuran <i>Structural Capital</i> dengan KPI.....	18
Tabel 4.	Indikator Pengukuran <i>Capital Employed</i> dengan Skala Likert.....	20
Tabel 5.	Matriks Penelitian Sebelumnya .....	30
Tabel 6.	Seleksi Sampel Berdasarkan Kriteria.....	56
Tabel 7.	Hasil Data Statistik Deskriptif .....	58
Tabel 8.	Hasil Uji <i>Chow</i> .....	62
Tabel 9.	Hasil Uji <i>Hausman</i> .....	62
Tabel 10.	Hasil Uji <i>Breusch-Pagan Lagrangian Multiplier</i> .....	63
Tabel 11.	Hasil Uji Skewness dan Kurtosis .....	64
Tabel 12.	Hasil Uji <i>Variance Inflation Factor (VIF)</i> .....	65
Tabel 13.	Hasil Uji Koefisien Determinan ( $R^2$ ).....	66
Tabel 14.	Hasil Uji Parsial (Uji t) .....	67
Tabel 15.	Hasil Uji Regresi Berganda .....	69

## DAFTAR GAMBAR

Gambar 1. Model Penelitian.....	37
---------------------------------	----

## DAFTAR LAMPIRAN

- Lampiran 1. Daftar Nama Perusahaan yang Menjadi Sampel Penelitian
- Lampiran 2. Data Kinerja Keuangan Perusahaan
- Lampiran 3. Data *Human Capital*
- Lampiran 4. Data *Structural Capital*
- Lampiran 5. Data *Capital Employed*
- Lampiran 6. Data Kepemilikan Institusional
- Lampiran 7. Rincian Data Sampel Penelitian Sebelum *Outliers*
- Lampiran 8. Rincian Data Sampel Penelitian Setelah *Outliers*
- Lampiran 9. Data Statistik Deskriptif
- Lampiran 10. Analisis Regresi Data Panel
- Lampiran 11. Uji Asumsi Klasik
- Lampiran 12. Hasil Uji Hipotesis dan Model Regresi
- Lampiran 13. Tabel Distribusi t
- Lampiran 14. Hasil Turnitin