



**ANALISIS FAKTOR-FAKTOR KEMISKINAN DI
KABUPATEN/KOTA DAERAH ISTIMEWA YOGYAKARTA**

SKRIPSI

AYU SALSABILLA 1710115008

**PROGRAM STUDI EKONOMI PEMBANGUNAN PROGRAM SARJANA
FAKULTAS EKONOMI DAN BISNIS
UNIVERSITAS PEMBANGUNAN NASIONAL VETERAN JAKARTA
2021**



**ANALISIS FAKTOR-FAKTOR KEMISKINAN DI
KABUPATEN/KOTA DAERAH ISTIMEWA YOGYAKARTA**

SKRIPSI

**Diajukan Sebagai Salah Satu Syarat Untuk Memperoleh Gelar
Sarjana Ekonomi**

AYU SALSABILLA 1710115008

**PROGRAM STUDI EKONOMI PEMBANGUNAN PROGRAM SARJANA
FAKULTAS EKONOMI DAN BISNIS
UNIVERSITAS PEMBANGUNAN NASIONAL VETERAN JAKARTA
2021**

PERNYATAAN ORISINALITAS

Skripsi ini adalah hasil karya sendiri, dan semua sumber yang dikutip maupun yang dirujuk telah saya nyatakan dengan benar.

Nama : Ayu Salsabilla

NIM : 1710115008

Bilamana di kemudian hari ditemukan ketidaksesuaian dengan pernyataan saya ini, maka saya bersedia dituntut dan diproses sesuai dengan ketentuan yang berlaku.

Jakarta, 12 Juli 2021

Yang menyatakan,



(Ayu Salsabilla)

**PERNYATAAN PERSETUJUAN PUBLIKASI SKRIPSI UNTUK
KEPENTINGAN AKADEMIS**

Sebagai civitas akademika Universitas Pembangunan Nasional Veteran Jakarta, saya yang bertanda tangan di bawah ini :

Nama	: Ayu Salsabilla
NIM.	: 1710115008
Fakultas	: Ekonomi dan Bisnis
Program Studi	: S1 Ekonomi Pembangunan
Jenis Karya	: Skripsi

Demi pengembangan ilmu pengetahuan, menyetujui untuk memberikan kepada Universitas Pembangunan Nasional Veteran Jakarta Hak Bebas Royalti Non Ekklusif (*Non Exclusive Royalty Free Right*) atas Skripsi saya yang berjudul :

**Analisis Faktor-Faktor Kemiskinan di Kabupaten/Kota Daerah Istimewa
Yogyakarta**

Beserta perangkat yang ada (jika diperlukan). Dengan Hak Bebas Royalti ini Universitas Pembangunan Nasional Veteran Jakarta berhak menyimpan, mengalihmedia/formatkan, mengelola dalam bentuk pangkalan data (*database*), merawat, dan mempublikasikan Skripsi saya selama tetap mencantumkan nama saya sebagai penulis/pencipta dan sebagai pemilik hak cipta.

Demikian pernyataan ini saya buat dengan sebenarnya.

Dibuat di : Jakarta

Pada Tanggal : 16 Juli 2021

Yang menyatakan,


(Ayu Salsabilla)






SKRIPSI

ANALISIS FAKTOR-FAKTOR KEMISKINAN DI KABUPATEN/KOTA DAERAH ISTIMEWA YOGYAKARTA

Dipersiapkan dan disusun oleh :

AYU SALSABILLA 1710115008

**Telah dipertahankan di depan Tim Penguji pada tanggal : 16 Juli 2021
dan dinyatakan memenuhi syarat untuk diterima**

 <u>Dr. MB Nani Ariani, S.E., M.M.</u> Ketua Penguji	
 Sri Murtatik, S.E., M.M. Penguji I	 <u>Indri Arrafi Juliannisa, S.E., ME.</u> Penguji II (Pembimbing)
 <u>Dianwicakasih Arieftiara, S.E, Ak., M.Ak., CA., CSRS.</u> Dekan	 <u>Indri Arrafi Juliannisa, S.E., ME.</u> Ketua Program Studi

Disahkan di : Jakarta

Pada tanggal : 13 Agustus 2021

ANALYSIS OF POVERTY FACTORS IN THE REGENCY/CITY OF THE SPECIAL REGION OF YOGYAKARTA

By Ayu Salsabilla

Abstract

The problem of poverty in 5 Regencies/Cities of the Special Region of Yogyakarta when measured by the percentage of poor people (Head Count Index) has decreased but tends to be slow in 2014-2019 and this problem is a challenge for the government because the poverty rate is still high in the first rank in Java and above the national poverty rate. This happens because the number of people who experience an increase every year will have an impact on reducing the number of household savings, the increase in HDI tends to be very slow and there are still areas that are lagging behind the national average, the minimum wage is relatively low so that people find it difficult to meet their needs. live a normal life and the number of employment in DIY is moving very slowly because of the limited number of jobs in DIY. This study uses panel data regression analysis technique with the data used is secondary data obtained from the Central Statistics Agency. The results obtained indicate that the population, minimum wage, employment have an effect while HDI has no effect on poverty. Suggestions for further researchers are to add other variables that affect poverty so as to produce more useful research and the difference in the results of the independent variables used must be further proven in theory.

Keywords: *Poverty, Population, Human Development Index, Minimum Wage, Employment.*

ANALISIS FAKTOR-FAKTOR KEMISKINAN DI KABUPATEN/KOTA DAERAH ISTIMEWA YOGYAKARTA

Oleh Ayu Salsabilla

Abstrak

Permasalahan kemiskinan di 5 Kabupaten/Kota Daerah Istimewa Yogyakarta jika diukur dengan persentase penduduk miskin (*Head Count Index*) sudah mengalami penurunan namun cenderung lambat dalam tahun 2014-2019 dan permasalahan ini menjadi tantangan pemerintah karena masih tingginya tingkat kemiskinan pada peringkat pertama di Pulau Jawa dan di atas angka kemiskinan nasional. Hal ini terjadi karena jumlah penduduk yang mengalami peningkatan tiap tahunnya akan berdampak pada pengurangan jumlah tabungan rumah tangga, peningkatan IPM yang cenderung sangat lambat dan masih terdapat daerah yang tertinggal di bawah rata-rata nasional, upah minimum yang relatif rendah sehingga masyarakat kesulitan untuk memenuhi kebutuhan hidup layaknya dan jumlah penyerapan tenaga kerja di DIY bergerak sangat lambat karena masih terbatasnya jumlah lapangan kerja di DIY. Penelitian ini menggunakan teknik analisis regresi data panel dengan data yang digunakan adalah data sekunder yang diperoleh dari Badan Pusat Statistik. Hasil penelitian yang diperoleh menunjukkan bahwa jumlah penduduk, upah minimum, penyerapan tenaga kerja berpengaruh sedangkan IPM tidak berpengaruh terhadap kemiskinan. Saran untuk peneliti selanjutnya yaitu menambah variabel-variabel lain yang mempengaruhi kemiskinan sehingga menghasilkan penelitian yang lebih bermanfaat serta perbedaan hasil *variable* bebas yang digunakan harus dibuktikan lebih lanjut secara teori.

Kata kunci: Kemiskinan, Jumlah Penduduk, Indeks Pembangunan Manusia, Upah Minimum, Penyerapan Tenaga Kerja



KEMENTERIAN PENDIDIKAN DAN KEBUDAYAAN
UNIVERSITAS PEMBANGUNAN NASIONAL VETERAN JAKARTA
FAKULTAS EKONOMI DAN BISNIS
Jalan Rumah Sakit Fatmawati, Pondok Labu, Jakarta Selatan
12450 Telepon 021-7656971, Fax 021-7656904
Laman : www.feb.upnvj.ac.id , e-mail : febupnvj@upnvj.ac.id

BERITA ACARA UJIAN SKRIPSI SEMESTER GENAP TA. 2020/2021

Hari ini Jumat tanggal 16 Juli 2021, telah dilaksanakan Ujian Skripsi bagi mahasiswa :




Nama : Ayu Salsabilla
Nomor Induk Mahasiswa : 1710115008
Program : Ekonomi Pembangunan Program Sarjana

Dengan judul skripsi sebagai berikut :

“ANALISIS FAKTOR-FAKTOR KEMISKINAN DI KABUPATEN/KOTA DAERAH ISTIMEWA YOGYAKARTA”

Dinyatakan yang bersangkutan *Lulus / Tidak Lulus* *)

Tim Penguji

No.	Dosen Penguji	Jabatan	Tanda Tangan
1	Dr. MB Nani Ariani, S.E., M.M.	Ketua Penguji	
2	Sri Murtatik, S.E., M.M.	Penguji I	
3	Indri Arrafi J, S.E., ME.	Penguji II **)	

Keterangan :

*) Coret yang tidak perlu

**) Dosen Pembimbing

Jakarta, 8 Agustus 2021

Mengesahkan

A.n. Dekan

Kaprodi Ekonomi Pembangunan Program Sarjana



Indri Arrafi Juliannisa, S.E., ME.

PRAKATA

Puji dan syukur penulis panjatkan kepada Allah SWT, atas segala karunia-Nya sehingga penulis dapat menyelesaikan skripsi yang berjudul “Analisis Faktor-Faktor Kemiskinan di Kabupaten/Kota Daerah Istimewa Yogyakarta”. Skripsi ini merupakan salah satu syarat untuk memperoleh gelar Sarjana Ekonomi Pembangunan. Selama penelitian ini banyak hambatan penulis alami, namun berkat bantuan, dorongan serta bimbingan dari berbagai pihak, akhirnya penelitian ini dapat terselesaikan dengan baik. Pada kesempatan ini penulis menyampaikan terimakasih kepada Ibu Dr. Dianwicakasih Arieftiara, SE., Ak., M.Ak., CA., CSRS selaku Dekan Fakultas Ekonomi dan Bisnis Universitas Pembangunan Nasional Veteran Jakarta, Bapak Fachru Nofrian, S.E.,S.Hum.,DEA Ph.D selaku Kepala Jurusan Ilmu Ekonomi, Ibu Indri Arrafi Juliannisa, SE, ME selaku Kepala Program Studi S1 Ekonomi Pembangunan serta Ibu Indri Arrafi Juliannisa, SE, ME selaku dosen pembimbing I dan Ibu Dra. Nunuk Triwahyuningtyas, MM selaku dosen pembimbing II, yang telah memberikan arahan, bimbingan, saran, waktu, motivasi, dan masukan dengan sabar kepada penulis sehingga penyusunan penelitian ini berjalan dengan baik. Pada kesempatan ini, penulis ingin mengucapkan terimakasih kepada orang tua dan keluarga penulis, yaitu Ayah Abdul Salam dan Ibu Rahmah Ramadlanah Fak-Faky, kakak Muhammad Lukman Nur Hakim serta In Zahratain atas segala doa dan dukungan yang selalu diberikan. Penulis juga menyampaikan terima kasih kepada Alan, Gettari, Alsya, Maodi, Kinan, Bimo, Acel, Era, Monik, Ita dan teman-teman Ekonomi Pembangunan Angkatan 2017 yang telah dengan sabar mendengarkan segala keluh kesah penulis dan senantiasa menemani penulis dalam proses pembuatan skripsi ini. Serta seluruh pihak yang telah membantu penulis dalam penyelesaian skripsi ini yang tidak disebutkan satu per satu.

Semoga karya ilmiah ini bermanfaat.

Jakarta, 16 Juli 2021

Ayu Salsabilla

DAFTAR ISI

HALAMAN SAMPUL	i
HALAMAN JUDUL	ii
PERNYATAAN ORISINALITAS	iii
PERNYATAAN PERSETUJUAN PUBLIKASI	iv
PENGESAHAN	v
ABSTRACT	vi
ABSTRAK	vii
BERITA ACARA UJIAN SKRIPSI	viii
PRAKATA	ix
DAFTAR ISI	x
DAFTAR TABEL	xii
DAFTAR GAMBAR	xiii
DAFTAR GRAFIK	xiv
DAFTAR LAMPIRAN	xv
BAB I PENDAHULUAN	1
I.1 Latar Belakang	1
I.2 Perumusan Masalah	8
I.3 Tujuan Penelitian	9
I.4 Manfaat Penelitian	9
BAB II TINJAUAN PUSTAKA	11
II.1 Landasan Teori.....	11
II.1.2 Teori Kemiskinan Todaro	11
II.1.3 Teori Jumlah Penduduk.....	12
II.1.4 Teori Indeks Pembangunan Manusia	12
II.1.5 Teori Upah Minimum	13
II.1.6 Teori Penyerapan Tenaga Kerja.....	14
II.1.7 Hubungan Jumlah Penduduk Terhadap Kemiskinan	14
II.1.8 Hubungan Indeks Pembangunan Manusia Terhadap Kemiskinan	14
II.1.9 Hubungan Upah Minimum Terhadap Kemiskinan	15
II.1.10 Hubungan Penyerapan Tenaga Kerja Terhadap Kemiskinan	15
II.2 Hasil Penelitian Sebelumnya.....	15
II.3 Kerangka Penelitian	18
II.4 Hipotesis Penelitian.....	19
BAB III METODOLOGI PENELITIAN	20
III.1 Definisi Operasional dan Pengukuran Variabel	20
III.1.1 Definisi Operasional.....	20
III.1.2 Pengukuran Variabel	22
III.2 Penentuan Populasi dan Sampel.....	22
III.2.1 Populasi	22
III.2.2 Sampel.....	22
III.3 Teknik Pengumpulan Data.....	23
III.3.1 Jenis Data	23

III.3.2	Sumber Data.....	23
III.3.3	Pengumpulan Data	23
III.4	Teknik Analisis Data.....	24
III.4.1	Model Regresi Data Panel.....	24
III.4.2	Uji Asumsi Klasik.....	25
III.4.3	Estimasi Model Regresi Data Panel	26
III.4.4	Teknik Pemilihan Model.....	27
III.5	Uji Signifikansi	28
III.5.1	Uji T	28
III.5.2	Uji F	28
III.5.3	Uji <i>R Squared</i> dan <i>Adjusted R Squared</i>	28
BAB IV	HASIL DAN PEMBAHASAN	29
IV.1	Deskripsi Obyek Penelitian.....	29
IV.2	Deskripsi Data Penelitian.....	29
IV.2.1	Perkembangan Kemiskinan (Y)	30
IV.2.2	Perkembangan Jumlah Penduduk (X1).....	32
IV.2.3	Perkembangan Indeks Pembangunan Manusia (X2)	34
IV.2.4	Perkembangan Upah Minimum (X3).....	37
IV.2.5	Perkembangan Penyerapan Tenaga Kerja (X4)	38
IV.3	Uji Asumsi Klasik	40
IV.4	Teknik Penentuan Model	42
IV.4.1	Uji Hausman	42
IV.4.2	<i>Fixed Effect Model</i> (FEM)	43
IV.5	Uji Hipotesis dan Analisis.....	45
IV.5.1	Uji T	45
IV.5.2	Uji F	47
IV.5.3	Koefisien Determinasi <i>R Squared</i> dan <i>Adjusted R squared</i>	48
IV.6	Analisis Ekonomi dan Pembahasan	48
IV.6.1	Analisis Pengaruh Variabel Jumlah Penduduk Terhadap Kemiskinan di Kabupaten/Kota Daerah Istimewa Yogyakarta ..	48
IV.6.2	Analisis Pengaruh Variabel Indeks Pembangunan Manusia Terhadap Kemiskinan di Kabupaten/Kota Daerah Istimewa Yogyakarta	50
IV.6.3	Analisis Pengaruh Variabel Upah Minimum Terhadap Kemiskinan di Kabupaten/Kota Daerah Istimewa Yogyakarta	54
IV.6.4	Analisis Pengaruh Variabel Penyerapan Tenaga Kerja Terhadap Kemiskinan di Kabupaten/Kota Daerah Istimewa Yogyakarta ...	55
IV.7	Kesimpulan Hasil Pembahasan	56
IV.8	Keterbatasan Penelitian	57
BAB V	SIMPULAN DAN SARAN.....	58
V.1	Simpulan	58
V.2	Saran.....	59
	DAFTAR PUSTAKA.....	61
	RIWAYAT HIDUP	
	LAMPIRAN	

DAFTAR TABEL

Tabel 1.	Hasil Penelitian Terdahulu Penelitian Terkait Dengan Jumlah Penduduk, IPM, Upah Minimum, Penyerapan Tenaga Kerja Terhadap Kemiskinan	17
Tabel 2.	Pengukuran Variabel	22
Tabel 3.	Kriteria Uji Durbin – Watson.....	26
Tabel 4.	Hasil Uji Normalitas.....	40
Tabel 5.	Hasil Uji Multikolinearitas.....	41
Tabel 6.	Hasil Uji Autokorelasi.....	41
Tabel 7.	Uji Heteroskedastisitas	42
Tabel 8.	Hasil Uji Hausman	43
Tabel 9.	<i>Model Fixed Effect</i>	43
Tabel 10.	Hasil Uji T	46
Tabel 11.	Hasil Uji F	47
Tabel 12.	Hasil Koefisien Determinasi	48
Tabel 13.	Kesimpulan Model	56

DAFTAR GAMBAR

Gambar 1. Kerangka Pikir Penelitian.....	19
--	----

DAFTAR GRAFIK

Grafik 1.	Tingkat Kemiskinan DIY (Persen) dan Jumlah Penduduk Kabupaten / Kota DIY Tahun 2014-2019 (Jiwa)	2
Grafik 2.	Tingkat Kemiskinan (Persen) dan Indeks Pembangunan Manusia di Kabupaten /Kota DIY Tahun 2014-2019 (Persen).....	4
Grafik 3.	Kemiskinan (Persen) dan Upah Minimum Kabupaten/Kota DIY Tahun 2014-2019 (Rupiah)	6
Grafik 4.	Tingkat Kemiskinan (Persen) dan Penyerapan Tenaga Kerja Menurut Jumlah Penduduk yang Bekerja di Atas 15 Tahun Kabupaten/Kota DIY Tahun 2014-2019 (Jiwa)	7
Grafik 5.	Tingkat Kemiskinan di Kabupaten/Kota DIY Tahun 2014-2019 (persen).....	31
Grafik 6.	Jumlah Penduduk di Kabupaten/Kota DIY Tahun 2014-2019 (Jiwa).....	33
Grafik 7.	Indeks Pembangunan Manusia di Kabupaten/Kota DIY Tahun 2014-2019 (Persen)	35
Grafik 8.	Upah Minimum di Kabupaten/Kota DIY Tahun 2014-2019 (Rupiah).....	37
Grafik 9.	Penyerapan Tenaga Kerja Menurut Jumlah Penduduk yang Bekerja di Atas 15 Tahun Kabupaten/Kota DIY Tahun 2014-2019 (Jiwa).....	38

DAFTAR LAMPIRAN

- Lampiran 1. Data Tingkat Kemiskinan, Indeks Pembangunan Manusia, Upah Minimum, Penyerapan Tenaga Kerja Kabupaten/Kota Daerah Istimewa Yogyakarta Tahun 2014-2019
- Lampiran 2. Uji Chow
- Lampiran 3. Uji Hausman
- Lampiran 4. Hasil *Model Common Effect*
- Lampiran 5. Hasil *Model Fixed Effect*
- Lampiran 6. Hasil *Model Random Effect*
- Lampiran 7. Hasil Uji Normalitas
- Lampiran 8. Hasil Uji Multikolinearitas
- Lampiran 9. Hasil Uji Autokorelasi
- Lampiran 10. Hasil Uji Heteroskedastisitas
- Lampiran 11. Tabel t-Statistik
- Lampiran 12. Statistik deskriptif
- Lampiran 13. Hasil Turnitin