



**PENGARUH LEVERAGE, UKURAN PERUSAHAAN DAN
DEWAN KOMISARIS INDEPENDEN TERHADAP NILAI
PERUSAHAAN**

SKRIPSI

EKI KUSTIAWAN HARIS 1610112223

**PROGRAM SARJANA AKUNTANSI
FAKULTAS EKONOMI DAN BISNIS
UNIVERSITAS PEMBANGUNAN NASIONAL VETERAN JAKARTA
2021**



**PENGARUH LEVERAGE, UKURAN PERUSAHAAN DAN
DEWAN KOMISARIS INDEPENDEN TERHADAP NILAI
PERUSAHAAN**

SKRIPSI

**Diajukan Sebagai Salah Satu Syarat Untuk Memperoleh Gelar Sarjana
Akuntansi**

EKI KUSTIAWAN HARIS 1610112223

**PROGRAM SARJANA AKUNTANSI
FAKULTAS EKONOMI DAN BISNIS
UNIVERSITAS PEMBANGUNAN NASIONAL VETERAN
JAKARTA
2021**

PERNYATAAN ORISINALITAS

Skripsi ini adalah hasil karya sendiri, dan semua sumber yang dikutip maupun yang dirujuk telah saya nyatakan dengan benar.

Nama : Eki Kustiawan haris

Nim : 1610112223

Bilamana di kemudia hari diketemukan ketidaksesuaian dengan pernyataan say aini maka saya bersedia dituntut dan diproses sesuai dengan ketentuan yang berlaku

Jakarta, 19 Juli 2021

Yang menyatakan,



10000
REPUBLIK INDONESIA
10
METERAY
TEMPEL
C4D8AJX35044146

(Eki Kustiawan Haris)

**PERNYATAAN PERSETUJUAN PUBLIKASI SKRIPSI
UNTUK KEPENTINGAN AKADEMIS**

Sebagai civitas akademika Universitas Pembangunan Nasional Veteran Jakarta, saya yang bertanda tangan dibawah ini :

Nama : Eki Kustiawan Haris

Nim : 1610112223

Program Studi : S1 Akuntansi

Jenis Karya : Skripsi

Demi pengembangan ilmu pengetahuan, menyetujui untuk memberikan kepada Universitas Pembangunan Nasional Veteran Jakarta Hak Bebas Royalti Non Eksklusif (*Non Exclusive Royalty Free Right*) atas Skripsi saya yang berjudul:

**PENGARUH LEVERAGE, UKURAN PERUSAHAAN, DAN DEWAN KOMISARIS
INDEPENDEN TERHADAP NILAI PERUSAHAAN**

Beserta perangkat yang ada (jika diperlukan). Dengan Hal Bebas Royalti ini Universitas Pembangunan Nasional Veteran Jakarta berhak menyimpan, Mengalihmedia/formatkan, mengelola dalam bentuk pangkalan data (*database*), merawat dan mempublikasikan Skripsi saya selama tetap mencantumkan nama saya sebagai penulis/pencipta dan sebagai pemilik hak cipta. Demikian pernyataan ini saya buat dengan sebenarnya.

Dibuat : Jakarta

Pada Tanggal: 19 juli 2021

A 10000 Indonesian postage stamp with a signature over it. The stamp features the Garuda Pancasila emblem and the text '10000 METERAI TEMPAN'. The signature is written in black ink over the stamp.

(Eki Kustiawan Haris)

SKRIPSI

PENGARUH *LEVERAGE*, UKURAN PERUSAHAAN DAN DEWAN KOMISARIS INDEPENDEN TERHADAP NILAI PERUSAHAAN

Dipersiapkan dan disusun oleh:

EKI KUSTIAWAN HARIS 1610112223

Telah dipertahankan didepan Tim Penguji Pada tanggal : 19 Juli
2021 dan dinyatakan memenuhi syarat untuk diterima



Dr. Ira Geraldina, S.E., Ak, M.S.Ak., CA

Ketua Penguji



Andi Manggala Putra, S.E., M.Sc., CGP

Penguji I



Yovoh Guritno, S.E., M.Si., Ak

Penguji II (Pebimbing)



Dr. Dianwicakasih Arieftiara, SE Ak,M.Ak, CA., CSRS

Dekan Fakultas Ekonomi dan Bisnis



Andi Manggala Putra, SE., M.Sc., CGP

Ketua Program Studi

Disahkan : Jakarta

Pada Tanggal : 19 Juli 2021

Effect of Leverage, Company Size and Independent Board of Commissioners on Firm Value

By Eki Kustiawan Haris

ABSTRACT

This research is a quantitative study that aimed to examine the effect of leverage as measured by DER, firm size as measured by Ln total assets and independent board of commissioners as measured by the division between the number of independent commissioners and the number of company commissioners on firm value. The population in this study are manufacturing companies listed on the Indonesia Stock Exchange and the websites of each company for the 2017-2019 period which were selected using the probability sampling method. Hypothesis testing in this study used Multiple Linear Regression Analysis with SPSS program and a significance level of 0.05. The test results show that (1) leverage has a significant positive effect on firm value (2) firm size has no effect on firm value (3) independent board of commissioners has no effect on firm value.

Keywords: Leverage, company size, independent commissioner and firm value

Pengaruh *leverage*, Ukuran Perusahaan dan Dewan Komisaris Independen Terhadap Nilai Perusahaan

Oleh Eki kustiawan Haris

ABSTRAK

Penelitian ini merupakan penelitian kuantitatif yang bertujuan untuk menguji pengaruh *leverage* yang diukur dengan DER, ukuran perusahaan yang diukur dengan Ln total aset dan dewan komisaris independen yang diukur dengan hasil pembagian antara jumlah komisaris independen dengan jumlah komisaris perusahaan terhadap nilai perusahaan. Populasi dalam penelitian ini adalah perusahaan manufaktur yang terdaftar di Bursa Efek Indonesia dan website masing-masing perusahaan periode 2017-2019 yang dipilih dengan menggunakan metode *probability sampling*. Pengujian hipotesis dalam penelitian ini menggunakan Analisis Regresi Linear Berganda dengan program SPSS dan tingkat signifikansi 0,05. Hasil pengujian hipotesis menunjukkan bahwa (1) *leverage* berpengaruh signifikan positif terhadap nilai perusahaan (2) ukuran perusahaan tidak berpengaruh terhadap nilai perusahaan (3) dewan komisaris independen tidak berpengaruh terhadap nilai perusahaan.

Kata kunci: *Leverage*, Ukuran perusahaan, Dewan Komisaris Independen dan Nilai perusahaan.



KEMENTERIAN PENDIDIKAN DAN KEBUDAYAAN
UNIVERSITAS PEMBANGUNAN NASIONAL VETERAN JAKARTA
FAKULTAS EKONOMI DAN BISNIS

Jalan Rumah Sakit Fatmawati, Pondok Labu, Jakarta Selatan 12450
Telepon 021-7656971, Fax 021-7656904
Laman : www.feb.upnvj.ac.id , e-mail : febupnvj@upnvj.ac.id

**BERITA ACARA UJIAN SKRIPSI SEMESTER GENAP T.A.
2020/2021**

Pada hari Senin, tanggal 19 Juli 2021. Telah dilaksanakan Ujian Skripsi bagi mahasiswa:

Nama : Eki Kustiawan Haris




Nomor Induk Mahasiswa 1610112223

Program Studi : S1 Akuntansi

**PENGARUH LEVERAGE, UKURAN PERUSAHAAN DAN DEWAN
KOMISARIS INDEPENDEN TERHADAP NILAI PERUSAHAAN**

Dinyatakan yang bersangkutan *Lulus / Tidak Lulus*

Tim Penguji

No	Dosen Penguji	Jabatan	Tanda Tangan
1	Dr. Ira Geraldina, S.E., Ak, M.S.Ak., CA	Ketua Penguji	 1.
2	Andi Manggala Putra, S.E., M.Sc., CGP	Anggota 1	 2.
3	Yoyoh Guritno, S.E., M.Si., Ak	Anggota 2	 3.

Jakarta, 19 Juli 2021

MENGESAHKAN A.n Dekan

Kaprog S1 Akuntansi



Andi Manggala Putra, S.E., M. Sc., CGP

PRAKATA

Puji dan syukur penulis panjatkan kepada Tuhan Yang Maha Esa atas segala rahmat dan karunianya yang telah diberikan, sehingga penulis dapat menyelesaikan penelitian ini sesuai dengan waktu yang sudah ditentukan. Penelitian yang penulis buat berjudul **“Pengaruh *Leverage*, Ukuran Perusahaan, dan Dewan komisaris Independen Terhadap Nilai Perusahaan”**. Selama penulisan karya ilmiah ini penulis menyadari ada kendala ataupun ujian yang harus dihadapi penulis, namun atas dukungan, bimbingan dan Kerjasama dari berbagai pihak sehingga kendala-kendala yang dihadapi penulis dapat diatasi dan terselesaikan dengan baik. Terimakasih penulis ucapkan kepada pihak-pihak yang membantu dalam pembuatan serta penyelesaian penelitian ini hingga selesai, yaitu kepada:

1. Ibu Dr. Dianwicakasih Arieftiara, S.E., M.Ak., Ak, CA, CSRS. selaku Dekan Fakultas Ekonomi dan Bisnis.
2. Bapak Akhmad Saebani, SE, M.Si, CMA, CBV. selaku Ketua Jurusan Akuntansi Fakultas Ekonomi dan Bisnis
3. Bapak Andi Manggala Putra, S.E., M.Sc., CGP. selaku Ketua Program Studi S1 Akuntansi Fakultas Ekonomi dan Bisnis
4. Ibu Yoyoh Guritno, SE, Ak, M.Si. selaku dosen pembimbing 1 yang telah banyak memberikan saran dan ilmu yang sangat bermanfaat serta dengan sabar dan ikhlas meluangkan waktunya untuk memberikan bimbingan, motivasi dan arahan kepada penulis selama penyusunan skripsi ini.
5. Ibu Shinta Widyastuti, S.E.M., Acc., Ak., CA., selaku dosen pembimbing 2 yang telah banyak memberikan saran yang bermanfaat serta dengan sabar dan ikhlas meluangkan waktunya untuk memberikan bimbingan, motivasi dan arahan kepada penulis selama penyusunan skripsi ini.
6. Kedua orang tua penulis, Irwan Kurniawan Haris dan Emy Kustia Irianingsih serta kakak penulis Annisa Intantia Haris, yang telah memberikan doa serta dukungan kepada penulis.

7. Kepada Aida Rachmawati yang telah meluangkan waktunya, memberikan semangat, bantuan serta doa dan selalu sabar dalam mendengarkan keluh kesah penulis.
8. Teman - teman penulis yang berada di Universitas Pembangunan Nasional Veteran Jakarta yang telah membantu memberikan motivasi, dukungan serta membantu penulis dalam penelitian ini.

Penulis menyadari bahwa penelitian ini masih jauh dari kata sempurna karena adanya keterbatasan ilmu serta pengalaman yang dimiliki. Oleh karena itu, jika ada kritik dan saran yang bersifat membangun akan penulis terima dengan lapang dada dan senang hati. Penulis berharap, semoga penelitian ini dapat memberikan hasil yang baik dan bermanfaat kedepannya.

Jakarta, 19 Juli 2021

Eki Kustiawan Haris

DAFTAR ISI

PENGARUH LEVERAGE, UKURAN PERUSAHAAN DAN DEWAN KOMISARIS INDEPENDEN TERHADAP NILAI PERUSAHAAN	I
PENGARUH LEVERAGE, UKURAN PERUSAHAAN DAN DEWAN KOMISARIS INDEPENDEN TERHADAP NILAI PERUSAHAAN	II
ABSTRACK	VI
ABSTRAK	VII
PRAKATA	IX
DAFTAR ISI.....	XI
DAFTAR TABEL.....	XIV
DAFTAR GAMBAR.....	XV
DAFTAR LAMPIRAN	XVI
BAB I.....	1
PENDAHULUAN.....	1
1.1 LATAR BELAKANG.....	1
1.2 RUMUSAN MASALAH.....	6
1.3 TUJUAN PENELITIAN	7
1.4 MANFAAT DAN KEGUNAAN PENELITIAN.....	7
BAB II TINJAUAN PUSTAKA.....	9
2.1 TINJAUAN PUSTAKA.....	9
2.1.1 Teori Sinyal (Signalling Theory)	9
2.1.2 Nilai Perusahaan	10
2.1.2.1 Pengertian Nilai Perusahaan	10
2.1.2.2 Faktor-Faktor yang Mempengaruhi Nilai Perusahaan	10
2.1.3 Leverage.....	13
2.1.4 Ukuran Perusahaan	14
2.1.5 Komisaris Independen	15
2.2 PENELITIAN TERDAHULU	16
2.3 MODEL PENELITIAN	22
2.4 HIPOTESIS PENELITIAN	24
2.4.1 Pengaruh Leverage terhadap Nilai Perusahaan	24
2.4.2 Pengaruh Ukuran Perusahaan terhadap Nilai Perusahaan	25
2.4.3 Pengaruh Komisaris Independen terhadap Nilai Perusahaan.....	25
BAB III METODE PENELITIAN	27

3.1	DEFINISI OPERASIONAL DAN PENGUKURAN VARIABEL	27
3.1.1	Definisi Operasional Variabel.....	27
3.1.2	Pengukuran Variabel.....	28
3.2	POPULASI DAN SAMPEL.....	29
3.2.1	Populasi	29
3.2.2	Sampel.....	29
3.3	TEKNIK PENGUMPULAN DATA.....	30
3.3.1	Jenis Data.....	30
3.3.2	Sumber Data	30
3.3.3	Metode Pengumpulan Data	30
3.4	TEKNIK ANALISIS DATA DAN UJI HIPOTESIS.....	31
3.4.1	Teknik Analisis Data	31
3.4.2	Uji Asumsi Klasik	32
3.4.2.1	Uji Normalitas	32
3.4.2.2	Uji Multikolonieritas	32
3.4.2.3	Uji Autokorelasi	33
3.4.2.4	Uji Heteroskedastitas.....	33
3.4.3	Pengujian Hipotesis	34
3.4.3.1	Koefisien Determinasi (R ²).....	34
3.4.3.2	Uji Parsial (Uji Statistik t).....	34
3.5	MODEL PENELITIAN.....	35
BAB IV HASIL DAN PEMBAHASAN		36
4.1	HASIL.....	36
4.1.1	DEKRIPSI OBJEK PENELITIAN.....	36
4.1.2	DESKRIPSI DATA PENELITIAN	36
4.1.2.1	Deskripsi Variabel Nilai Perusahaan	37
4.1.2.2	Deskripsi Variabel Leverage.....	37
4.1.2.3	Deskripsi Variabel Ukuran Perusahaan	37
4.1.2.4	Deskripsi Variabel Komisaris Independen	37
4.1.3	STATISTIK DESKRIPTIF.....	38
4.1.4	ASUMSI DASAR DAN ANALISIS REGRESI BERGANDA.....	40
4.1.4.1	Uji Normalitas.....	40
4.1.4.2	Uji Multikolinearitas	43
4.1.4.3	Uji Heteroskedastitas	43
4.1.4.4	Uji Autokorelasi	44
4.1.5	UJI HIPOTESIS DAN ANALISIS REGRESI BERGANDA	45
4.1.5.1	Model Regresi Berganda.....	45
4.1.5.2	Koefisien Determinasi (R ²)	47
4.1.5.3	Uji Signifikan Individual (Uji t).....	47
4.2	PEMBAHASAN	50
4.2.1	PENGARUH LEVERAGE TERHADAP NILAI PERUSAHAAN	50

4.2.2	PENGARUH UKURAN PERUSAHAAN TERHADAP NILAI PERUSAHAAN	52
4.2.3	PENGARUH KOMISARIS INDEPENDEN TERHADAP NILAI PERUSAHAAN	53
4.3	KETERBATASAN.....	53
BAB V KESIMPULAN DAN SARAN		55
5.1	KESIMPULAN.....	55
5.2	SARAN.....	55
DAFTAR PUSTAKA		57
LAMPIRAN.....	

DAFTAR TABEL

Tabel 2.1	Matriks Riset Sebelumnya Penelitian terkait dengan Nilai Perusahaan.....	19
Table 4.1	Hasil Statistik	38
Tabel 4.2	Hasil Uji Normalitas	41
Tabel 4.3	Hasil Uji Multikolonieritas.....	43
Tabel 4.4	Hasil Heteroskedastisitas dengan Uji Glejser	44
Tabel 4.5	Hasil Uji Autokorelasi.....	44
Tabel 4.6	Hasil Model Regresi Berganda	45
Tabel 4.7	Hasil Koefisien Determinasi	47
Tabel 4.8	Hasi Uji t... ..	47

DAFTAR GAMBAR

Gambar 2.1 Kerangka Pemikiran.....	24
Gambar 3.1 Model Penelitian... ..	35
Gambar 4.1 Histogram Nilai Perusahaan.....	42
Gambar 4.2 Hasil Uji Linearitas P-plot.....	42

DAFTAR LAMPIRAN

- Lampiran 1 Daftar Populasi
- Lampiran 2 Daftar Perusahaan yang Menjadi Obyek Penelitian
- Lampiran 3 Daftar Variabel Nilai Perusahaan
- Lampiran 4 Daftar Variabel *Leverage*
- Lampiran 5 Daftar Variabel Ukuran Perusahaan
- Lampiran 6 Daftar Variabel Dewan Komisaris Independen
- Lampiran 7 Hasil Outlier dengan Boxplot
- Lampiran 8 Daftar Perusahaan yang Menjadi Obyek Penelitian Setelah Outlier
- Lampiran 9 Daftar Variabel Nilai Perusahaan Setelah Oulier
- Lampiran 10 Daftar Variabel *Leverage* Setelah Oulier
- Lampiran 11 Daftar Variabel Ukuran Perusahaan Setelah Outlier
- Lampiran 12 Daftar Variabel Dewan Komisaris Independen Setelah Oulier
- Lampiran 13 Hasil Output SPSS
- Lampiran 14 Tabel t