



**PENGARUH UKURAN PERUSAHAAN, OPINI AUDIT,
PROFITABILITAS, KOMPLEKSITAS OPERASI DAN
LEVERAGE TERHADAP *AUDIT DELAY***

SKRIPSI

SHINTIA ANANDA 1710112116

**PROGRAM STUDI AKUNTANSI PROGRAM SARJANA
FAKULTAS EKONOMI DAN BISNIS
UNIVERSITAS PEMBANGUNAN NASIONAL VETERAN JAKARTA
2021**



**PENGARUH UKURAN PERUSAHAAN, OPINI AUDIT,
PROFITABILITAS, KOMPLEKSITAS OPERASI DAN
LEVERAGE TERHADAP *AUDIT DELAY***

SKRIPSI

**Diajukan Sebagai Salah Satu Syarat Untuk Memperoleh Gelar
Sarjana Akuntansi**

SHINTIA ANANDA 1710112116

**PROGRAM STUDI AKUNTANSI PROGRAM SARJANA
FAKULTAS EKONOMI DAN BISNIS
UNIVERSITAS PEMBANGUNAN NASIONAL VETERAN JAKARTA
2021**

PERNYATAAN ORISINALITAS

Skripsi ini adalah hasil karya sendiri, dan semua sumber yang dikutip maupun yang dirujuk telah saya nyatakan dengan benar.

Nama : Shintia Ananda

NIM : 1710112116

Bilamana dikemudian hari ditemukan ketidaksesuaian dengan pernyataan saya ini, maka saya bersedia dituntut dan diproses sesuai dengan ketentuan yang berlaku.

Jakarta, 21 Juli 2021

Yang menyatakan,



Shintia Ananda

**PERNYATAAN PERSETUJUAN PUBLIKASI SKRIPSI UNTUK
KEPENTINGAN AKADEMIS**

Sebagai civitas akademika Universitas Pembangunan Nasional Veteran Jakarta, saya yang bertanda tangan di bawah ini:

Nama : Shintia Ananda
NIM : 1710112116
Fakultas : Ekonomi dan Bisnis
Program Studi : S1 Akuntansi
Jenis Karya : Skripsi

Demi pengembangan ilmu pengetahuan, menyetujui untuk memberikan kepada Universitas Pembangunan Nasional Veteran Jakarta Hak Bebas Royalti Non Ekklusif (*Non Exclusive Royalty Free Right*) atas Skripsi saya yang berjudul:

**Pengaruh Ukuran Perusahaan, Opini Audit, Profitabilitas, Kompleksitas
Operasi, dan Leverage Terhadap Audit Delay**

Beserta perangkat yang ada (jika diperlukan). Dengan Hak Bebas Royalti ini Universitas Pembangunan Nasional Veteran Jakarta berhak menyimpan, mengalihmedia/formatkan, mengelola dalam bentuk pangkalan data (*database*), merawat, dan mempublikasikan Skripsi saya selama tetap mencantumkan nama saya sebagai penulis/pencipta dan sebagai pemilik hak cipta.

Demikian pernyataan ini saya buat dengan sebenarnya.

Dibuat di : Jakarta

Pada tanggal : 21 Juli 2021

Yang menyatakan,



Shintia Ananda

SKRIPSI

PENGARUH UKURAN PERUSAHAAN, OPINI AUDIT, PROFITABILITAS, KOMPLEKSITAS OPERASI DAN *LEVERAGE* TERHADAP *AUDIT DELAY*

Dipersiapkan dan disusun oleh:

SHINTIA ANANDA 1710112116

Telah dipertahankan di depan Tim Penguji pada tanggal : 21 Juli 2021

Dan dinyatakan memenuhi syarat untuk diterima



Husnah Nur Laela Ermaya, S.E., M.M., Ak., CA., CGP

Ketua Penguji



Aniek Wijayanti, S.E., M.Acc.

Penguji I



Dr. Wahyu Ari Andriyanto, S.E., M.M., M.Ak.

Penguji II (Pembimbing)



Dr. Dianwicakasih Arieftiara, S.E., M.Ak., Ak, CA, CSRS

Dekan Fakultas Ekonomi dan Bisnis



Andi Manggala Putra, S.E., M.Sc., CGP.

Kepala Program Studi Akuntansi S1

Disahkan di : Jakarta

Pada Tanggal : 21 Juli 2021

The Effect of Company Size, Audit Opinion, Profitability, Operational Complexity, and Leverage on Audit Delay

By Shintia Ananda

Abstract

This research was conducted that aims to determine the effect of company size, audit opinion, profitability, operational complexity, and leverage on audit delay. The sample in this study consisted of 65 companies in the trade, service, and investment sector listed on the Indonesia Stock Exchange in the 2016-2020 period, which were selected using purposive sampling technique. Testing the hypothesis in this study was used Multiple Linier Regression analysis with the SPSS version 25. Simultaneously the result show that company size, audit opinion, profitability, operational complexity, and leverage have a significant effect on audit delay. Then partially the results show that audit opinion and profitability has a negative and significant effect on audit delay, and operational complexity has a positive and significant effect on audit delay. While company size and leverage do not have a significant effect on audit delay.

Keywords: *company size, audit opinion, profitability, operational complexity, leverage, audit delay.*

Pengaruh Ukuran Perusahaan, Opini Audit, Profitabilitas, Kompleksitas Operasi, dan *Leverage* Terhadap *Audit Delay*

Oleh Shintia Ananda

Abstrak

Penelitian ini dilakukan dengan tujuan untuk mengetahui pengaruh ukuran perusahaan, opini audit, profitabilitas, kompleksitas operasi, dan *leverage* terhadap *audit delay*. Sampel dalam penelitian terdiri dari 65 perusahaan sektor perdagangan, jasa, dan investasi yang terdaftar di Bursa Efek Indonesia periode 2016-2020, yang dipilih menggunakan teknik *purposive sampling*. Pengujian hipotesis menggunakan analisis regresi linier berganda dengan program SPSS versi 25. Secara simultan hasil penelitian menyatakan bahwa ukuran perusahaan, opini audit, profitabilitas, kompleksitas operasi, dan *leverage* memiliki pengaruh signifikan terhadap *audit delay*. Kemudian secara parsial hasil penelitian menunjukkan bahwa opini audit dan profitabilitas berpengaruh negatif signifikan terhadap *audit delay*, serta kompleksitas operasi berpengaruh positif signifikan terhadap *audit delay*. Sedangkan variabel ukuran perusahaan dan *leverage* tidak memiliki pengaruh signifikan terhadap *audit delay*.

Kata kunci: ukuran perusahaan, opini audit, profitabilitas, kompleksitas operasi, *leverage*, *audit delay*.



KEMENTERIAN PENDIDIKAN, KEBUDAYAAN,
RISET, DAN TEKNOLOGI
UNIVERSITAS PEMBANGUNAN NASIONAL VETERAN JAKARTA
FAKULTAS EKONOMI DAN BISNIS

Jalan Rumah Sakit Fatmawati, Pondok Labu, Jakarta Selatan 12450
Telepon 021-7656971, Fax 021-7656904
laman : www.feb.upnvj.ac.id , e-mail : febupnvj@upnvj.ac.id

BERITA ACARA UJIAN SKRIPSI
SEMESTER GENAP TA. 2020/2021

Pada hari ini Rabu, tanggal 21 Juli 2021, telah dilaksanakan Ujian Skripsi bagi mahasiswa:

Nama : Shintia Ananda




Nomor Induk Mahasiswa : 1710112116

Program Studi : S1 Akuntansi

**“PENGARUH UKURAN PERUSAHAAN, OPINI AUDIT, PROFITABILITAS,
KOMPLEKSITAS OPERASI, DAN LEVERAGE TERHADAP AUDIT DELAY”**

Dinyatakan yang bersangkutan *Lulus/ Tidak Lulus*

Tim penguji

No	Dosen Penguji	Jabatan	Tanda Tangan
1	Husnah Nur Laela Ermaya, S.E., M.M., Ak.,CA.,CGP	Ketua	
2	Aniek Wijayanti, S.E., M.Acc.	Anggota I	
3	Dr. Wahyu Ari Andriyanto, S.E., M.M., M.Ak.	Anggota II **)	

Catatan:

*) Coret yang tidak perlu

**) Dosen Pembimbing

Jakarta, 21 Juli 2021

MENGESAHKAN

A.n. Dekan

Kaprog S1 Akuntansi



Andi Manggala Putra, S.E., M.Sc.,CGP

PRAKATA

Segala puji bagi Allah SWT, atas berkat rahmat-Nya penulis mampu menyelesaikan skripsi yang diberi judul “**Pengaruh Ukuran Perusahaan, Opini Audit, Profitabilitas, Kompleksitas Operasi, dan Leverage Terhadap Audit Delay**” dengan baik serta selesai tepat pada waktunya. Shalawat dan salam senantiasa tercurahkan kepada Nabi Muhammad SAW.

Dalam menyelesaikan skripsi ini, penulis mendapat dukungan dari berbagai pihak. Oleh karena itu, penulis ingin mengucapkan terima kasih sebanyak-banyaknya kepada Bapak Dr. Wahyu Andriyanto, S.E.,M.M., M.Ak. selaku dosen pembimbing 1 dan Ibu Retnasari, S.E., M.Ak. selaku dosen pembimbing 2 yang telah meluangkan waktunya untuk memberikan bimbingan dan dukungan kepada penulis selama proses penelitian sampai skripsi ini diselesaikan dengan baik. Selain itu, ucapan terima kasih penulis kepada Ibu Dianwicakasih Arieftiara, S.E., M.Ak., CA, CSRS selaku Dekan Fakultas Ekonomi dan Bisnis, Bapak Andi Manggala Putra, S.E., M.Sc., CGP selaku Ketua Prodi S1 Akuntansi serta seluruh dosen UPN Veteran Jakarta yang telah membimbing saya selama proses perkuliahan.

Selain itu penulis juga ingin mengucapkan terima kasih sebesar-besarnya kepada kedua orang tua, kakak, abang, serta keponakan yang selalu mendoakan dan memberikan dukungan sehingga penulis mampu menyelesaikan skripsi ini. Penulis secara kusus menyampaikan terima kasih kepada Unay yang telah membantu banyak dalam penyusunan skripsi serta teman seperjuangan Amni, Ukir, Sasti, Dwi, Dahlia yang telah menemani penulis selama perkuliahan.

Penulis menyadari bahwa kekeliruan sangat mungkin terjadi. Penulis berharap skripsi ini dapat bermanfaat bagi semua pihak, khususnya untuk pembaca dan penulis. Semoga menjadi berkah bagi kita semua.

Jakarta, 21 Juli 2021

Shintia Ananda

DAFTAR ISI

HALAMAN SAMBUL.....	i
HALAMN JUDUL.....	ii
PERNYATAAN ORISINALITAS	iii
PERNYATAAN PERSETUJUAN PUBLIKASI SKRIPSI.....	iv
HALAMAN PENGESAHAN	v
ABSTRACT.....	vi
ABSTRAK.....	vii
BERITA ACARA UJIAN SKRIPSI.....	viii
PRAKATA	ix
DAFTAR ISI.....	x
DAFTAR TABEL	xii
DAFTAR GAMBAR.....	xiii
DAFTAR LAMPIRAN.....	xiv

BAB I PENDAHULUAN	1
1.1 Latar Belakang	1
1.2 Perumusan Masalah.....	6
1.3 Tujuan Penelitian.....	7
1.4 Manfaat Penelitian.....	7

BAB II TINJAUAN PUSTAKA	9
2.1 Landasan Teori.....	9
2.1.1 Teori Sinyal.....	9
2.1.2 Teori Keagenan	10
2.1.3 <i>Audit delay</i>	11
2.1.4 Ukuran Perusahaan.....	13
2.1.5 Opini Audit	15
2.1.6 Profitabilitas	16
2.1.7 Kompleksitas Operasi Perusahaan	17
2.1.8 <i>Leverage</i>	18
2.2 Hasil Penelitian Sebelumnya	19
2.3 Model Penelitian.....	23
2.4 Hipotesis	24
2.4.1 Pengaruh Ukuran Perusahaan terhadap <i>Audit delay</i>	24
2.4.2 Pengaruh Opini Audit terhadap <i>Audit delay</i>	25
2.4.3 Pengaruh Profitabilitas terhadap <i>Audit delay</i>	26
2.4.4 Pengaruh Kompleksitas Operasi Perusahaan terhadap <i>Audit delay</i>	26
2.4.5 Pengaruh <i>Leverage</i> terhadap <i>Audit delay</i>	27

BAB III METODE PENELITIAN	28
3.1 Definisi Operasional dan Pengukuran Variabel	28
3.1.1 Definisi Operasional	28
3.1.2 Pengukuran Variabel	29
3.2 Populasi dan Sampel.....	31
3.2.1 Populasi.....	31
3.2.2 Sampel	31
3.3 Teknik Pengumpulan Data.....	32
3.3.1 Jenis Data	32
3.3.2 Sumber Data.....	32
3.4 Teknik Analisis Data	32
3.4.1 Analisis Statistik Deskriptif	32
3.4.2 Uji Asumsi Klasik	33
3.4.3 Uji hipotesis	34
BAB IV HASIL DAN PEMBAHASAN.....	37
4.1 Deskripsi Obyek Penelitian.....	37
4.2 Deskripsi Data Penelitian.....	38
4.2.1 Hasil Statistik Deskriptif.....	38
4.2.2 Uji Asumsi Klasik	44
4.3 Uji Hipotesis dan Analisis	50
4.3.1 Analisis Regresi Linier Berganda.....	50
4.3.2 Uji Simultan (F)	52
4.3.3 Uji Parsial (t).....	52
4.3.4 Uji Koefisien Determinasi (R²).....	54
4.4 Pembahasan.....	54
4.4.1 Pengaruh Ukuran Perusahaan terhadap <i>Audit delay</i>	55
4.4.2 Pengaruh Opini Audit terhadap <i>Audit delay</i>	56
4.4.3 Pengaruh Profitabilitas terhadap <i>Audit delay</i>	57
4.4.4 Pengaruh Kompleksitas Operasi terhadap <i>Audit delay</i>	58
4.4.5 Pengaruh Leverage terhadap <i>Audit delay</i>	60
4.5 Keterbatasan Penelitian	61
BAB V SIMPULAN DAN SARAN	62
5.1 Simpulan	62
5.2 Saran	63
DAFTAR PUSTAKA.....	65
RIWAYAT HIDUP	
LAMPIRAN	

DAFTAR TABEL

Tabel 1. Jumlah Perusahaan Yang Terlambat Menyampaikan Laporan Keuangan Auditan.....	2
Tabel 2. Tiga Sektor Terbanyak yang Terlambat Menyampaikan Laporan Keuangan Auditan.....	3
Tabel 3. Matriks Penelitian Sebelumnya	23
Tabel 4. Prosedur Dalam Pengambilan Sampel	37
Tabel 5. Analisis Statistik Deskriptif	38
Tabel 6. Urutan 5 <i>Audit delay</i> Tercepat dan Terlama.....	39
Tabel 7. Frekuensi <i>Audit delay</i>	40
Tabel 8. Urutan 5 Ukuran Perusahaan Terendah dan Tertinggi.....	40
Tabel 9. Frekuensi Opini Audit	41
Tabel 10. Urutan 5 Profitabilitas Terendah dan Tertinggi	42
Tabel 11. Frekuensi Kompleksitas Operasi.....	43
Tabel 12. Urutan 5 Leverage Terendah dan Tertinggi.....	44
Tabel 13. Uji Normalitas.....	45
Tabel 14. Hasil Uji Multikolinearitas	47
Tabel 15. Hasil Uji Heteroskedastisitas	48
Tabel 16. Hasil Uji Durbin Watson	49
Tabel 17. Hasil Uji Analisis Regresi Linier Berganda	50
Tabel 18. Hasil Uji F.....	52
Tabel 19. Hasil Uji t.....	53
Tabel 20. Hasil Uji R²	54

DAFTAR GAMBAR

Gambar 1. Grafik Histogram.....	45
Gambar 2. Normal <i>Probability Plot</i>	46
Gambar 3. Hasil Uji Scatter-Plot.....	49

DAFTAR LAMPIRAN

- Lampiran 1. Daftar Sampel Perusahaan Sektor Perdagangan, Jasa, dan Investasi
- Lampiran 2. Data Audit Delay Perusahaan Sektor Perdagangan, Jasa, dan Investasi
- Lampiran 3. Data Ukuran Perusahaan Sektor Perdagangan, Jasa, dan Investasi
- Lampiran 4. Data Opini Audit Perusahaan Sektor Perdagangan, Jasa, dan Investasi
- Lampiran 5. Data Profitabilitas Perusahaan Sektor Perdagangan, Jasa, dan Investasi
- Lampiran 6. Data Kompleksitas Operasi Perusahaan Sektor Perdagangan, Jasa, dan Investasi
- Lampiran 7. Data Leverage Perusahaan Sektor Perdagangan, Jasa, dan Investasi
- Lampiran 8. Data Sebelum Outlier
- Lampiran 9. Data Setelah Outlier
- Lampiran 10. Data Statistik Deskriptif
- Lampiran 11. Uji Asumsi Klasik
- Lampiran 12. Uji Hipotesis
- Lampiran 13. Hasil Turnitin