



**PENGARUH KONSENTRASI KEPEMILIKAN DAN
KEPEMILIKAN INSTITUSIONAL TERHADAP
PENGUNGKAPAN *SUSTAINABILITY REPORT***

SKRIPSI

FAIS MUTA'AS SIDIQ 1710112067

**PROGRAM STUDI AKUNTANSI PROGRAM SARJANA
FAKULTAS EKONOMI DAN BISNIS
UNIVERSITAS PEMBANGUNAN NASIONAL VETERAN JAKARTA
2021**



**PENGARUH KONSENTRASI KEPEMILIKAN DAN
KEPEMILIKAN INSTITUSIONAL TERHADAP
PENGUNGKAPAN *SUSTAINABILITY REPORT***

SKRIPSI

**Diajukan Sebagai Salah Satu Syarat Untuk Memperoleh Gelar
Sarjana Akuntansi**

FAIS MUTA'AS SIDIQ 1710112067

**PROGRAM STUDI AKUNTANSI PROGRAM SARJANA
FAKULTAS EKONOMI DAN BISNIS
UNIVERSITAS PEMBANGUNAN NASIONAL VETERAN JAKARTA
2021**

PERNYATAAN ORISINALITAS

Skripsi ini adalah hasil karya sendiri, dan semua sumber yang dikutip maupun yang dirujuk telah saya nyatakan dengan benar:

Nama: Fais Muta'as Sidiq

NIM : 1710112067

Bilamana di kemudian hari ditemukan ketidaksesuaian dengan pernyataan saya ini, maka saya bersedia dituntut dan diproses sesuai dengan ketentuan yang berlaku.

Jakarta, 21 Juli 2021

Yang Menyatakan,



(Fais Muta'as Sidiq)

**PERNYATAAN PERSETUJUAN PUBLIKASI SKRIPSI UNTUK
KEPENTINGAN AKADEMIS**

Sebagai civitas akademika Universitas Pembangunan Nasional Veteran Jakarta, saya yang bertanda tangan dibawah ini:

Nama : Fais Muta'as Sidiq
NIM : 1710112067
Fakultas : Fakultas Ekonomi dan Bisnis
Program Studi : S1 Akuntansi
Jenis Karya : Skripsi

Demi pengembangan ilmu pengetahuan, menyetujui untuk memberikan kepada Universitas Pembangunan Nasional Veteran Jakarta Hak Bebas Royalti Non Eksklusif (*Non Exclusive Royalty Free Right*) atas Skripsi saya yang berjudul:

**Pengaruh Konsentrasi Kepemilikan dan Kepemilikan Institusional terhadap
Pengungkapan *Sustainability Report***

Beserta perangkat yang ada (jika diperlukan). Dengan Hak Bebas Royalti ini Universitas Pembangunan Nasional Veteran Jakarta berhak menyimpan, mengalihmedia/formatkan, mengelola dalam bentuk pangkalan data (*database*), merawat dan mempublikasikan Skripsi saya selama tetap mencantumkan nama saya sebagai penulis/pencipta dan sebagai pemilik hak cipta.

Demikian pernyataan ini saya buat dengan sebenarnya.

Dibuat di : Jakarta
Pada tanggal : 21 Juli 2021

Yang Menyatakan,


(Fais Muta'as Sidiq)

SKRIPSI

**PENGARUH KONSENTRASI KEPEMILIKAN DAN KEPEMILIKAN
INSTITUSIONAL TERHADAP PENGUNGKAPAN *SUSTAINABILITY*
*REPORT***

Dipersiapkan dan disusun oleh:

FAIS MUTA'AS SIDIQ 1710112067

**Telah dipertahankan di depan Tim Penguji pada tanggal: 21 Juli 2021
dan dinyatakan memenuhi syarat untuk diterima**



Husnah Nur Laela Ermaya, S.E., M.M., Ak, CA, CGP
Ketua Penguji



Andi Manggala Putra, S.E., M.Sc., CGP
Penguji 1



Lidya Primta Surbakti, S.E., M.Si., Ak, CA, Ph.D
Penguji II (Pembimbing)



Dr. Dianwicakasih Arieftiara, S.E., M.Ak., Ak, CA, CSRS.
Dekan Fakultas Ekonomi dan Bisnis



Andi Manggala Putra, S.E., M.Sc., CGP
Ketua Program Studi S1 Akuntansi

Disahkan di : Jakarta

Pada Tanggal : 21 Juli 2021

The Effect of Concentration Ownership and Institutional Ownership on Sustainability Report Disclosure

By Fais Muta'as Sidiq

Abstract

This research is a type of quantitative research that aims to determine the effect of concentration ownership and institutional ownership on sustainability reports disclosure. Sustainability report disclosure in this study was measured by GRI G4 and GRI Standards. The sample of this research was 39 non-financial companies listed on the Indonesia Stock Exchange (IDX) for the 2017-2019 period. The analysis technique used is multiple linear regression analysis with panel data regression using the STATA version 16 program. The findings of this study reveal that both monitoring and control mechanisms, namely concentrated ownership and institutional ownership would jointly can have a significant influence on management. Although in this case only concentrated ownership can exert influence through an effective monitoring mechanism on management, thereby increasing the disclosure of sustainability reports, while institutional ownership has the opposite effect. In addition, this study has the result that the control variable of firm age has a significant positive effect and leverage has a significant negative effect on sustainability report disclosure. Meanwhile, the profitability and size of the company have no effect on sustainability report disclosure.

Keywords: Sustainability Report Disclosure; Ownership Concentration; Institutional Ownership.

Pengaruh Konsentrasi Kepemilikan dan Kepemilikan Institusional terhadap Pengungkapan *Sustainability Report*

Oleh Fais Muta'as Sidiq

Abstrak

Penelitian ini merupakan jenis penelitian kuantitatif yang bertujuan untuk mengetahui pengaruh konsentrasi kepemilikan dan kepemilikan institusional terhadap pengungkapan *sustainability report*. Pengungkapan *sustainability report* pada penelitian ini diukur dengan GRI G4 dan GRI *Standards*. Sampel penelitian ini berjumlah 39 perusahaan non keuangan yang terdaftar di Bursa Efek Indonesia (BEI) periode 2017-2019. Teknik analisis yang digunakan analisis regresi linear berganda dengan regresi data panel menggunakan program STATA versi 16. Temuan penelitian ini mengungkapkan bahwa kedua mekanisme monitoring serta pengendalian yakni kepemilikan terkonsentrasi dan kepemilikan institusional secara bersama dapat memberikan pengaruh yang signifikan terhadap manajemen. Walaupun dalam hal ini hanya kepemilikan terkonsentrasi yang dapat memberikan pengaruh melalui mekanisme monitoring yang lebih efektif terhadap manajemen, dengan demikian dapat meningkatkan pengungkapan *sustainability report*, sedangkan kepemilikan institusional memiliki pengaruh yang sebaliknya. Selain itu, penelitian ini mendapatkan hasil bahwa variabel kontrol umur perusahaan berpengaruh positif signifikan dan *leverage* berpengaruh negatif signifikan terhadap pengungkapan *sustainability report*. Sedangkan profitabilitas dan ukuran perusahaan tidak berpengaruh terhadap pengungkapan *sustainability report*.

Kata kunci : Pengungkapan *Sustainability Report*; Konsentrasi Kepemilikan; Kepemilikan Institusional.



KEMENTERIAN PENDIDIKAN, KEBUDAYAAN,
RISET, DAN TEKNOLOGI
UNIVERSITAS PEMBANGUNAN NASIONAL VETERAN JAKARTA
FAKULTAS EKONOMI DAN BISNIS

Jalan Rumah Sakit Fatmawati, Pondok Labu, Jakarta Selatan 12450
Telepon 021-7656971, Fax 021-7656904

laman : www.feb.upnvj.ac.id, e-mail : febupnvj@upnvj.ac.id

BERITA ACARA UJIAN SKRIPSI
SEMESTER GASAL TA. 2020/2021




Pada hari ini Rabu, tanggal 21 Juli 2021, telah dilaksanakan Ujian Skripsi bagi mahasiswa:

Nama : Fais Muta'as Sidiq
Nomor Induk Mahasiswa : 1710112067
Program Studi : S1 Akuntansi

**“PENGARUH KONSENTRASI KEPEMILIKAN DAN KEPEMILIKAN
INSTITUSIONAL TERHADAP PENGUNGKAPAN *SUSTAINABILITY
REPORT*”**

Dinyatakan yang bersangkutan *Lulus / Tidak Lulus* *)

Tim Penguji

No	Dosen Penguji	Jabatan	Tanda Tangan
1	Husnah Nur Laela Ermaya, S.E., M.M., Ak, CA, CGP	Ketua	1. 
2	Andi Manggala Putra, S.E., M.Sc., CGP	Anggota I	2. 
3	Lidya Primta Surbakti, S.E., M.Si., Ak, CA, Ph.D	Anggota II **)	3. 

Catatan:

*) Coret yang tidak perlu

**) Dosen Pembimbing

Jakarta, 21 Juli 2021

MENGESAHKAN
A.n. Dekan
Kaprog S1 Akuntansi



Andi Manggala Putra, S.E., M.Sc., CGP

PRAKATA

Puji syukur penulis panjatkan kepada Allah SWT. Tuhan Yang Maha Esa atas segala karunia-Nya sehingga penelitian ini berhasil diselesaikan. Penelitian ini dilaksanakan sejak bulan Maret 2021 sampai dengan Juli 2021 dengan judul **“Pengaruh Konsentrasi Kepemilikan dan Kepemilikan Institusional terhadap Pengungkapan *Sustainability Report*”**. Pada kesempatan ini penulis menyampaikan terima kasih kepada Ibu Lidya Primta Surbakti, S.E.,M.Si.,Ak.,CA, Ph.D dan Ibu Retna Sari, S.E., M. Ak selaku dosen pembimbing yang telah memberikan arahan dan saran-saran bermanfaat sehingga terbentuknya penelitian ini.

Ucapan terimakasih juga penulis sampaikan kepada orang tua tercinta Bapak Nardi dan Ibu Arni Sukarsini, serta keluarga tercinta yang tidak hentinya memberikan doa beserta semangat kepada penulis dalam proses penyusunan skripsi ini. Terimakasih pula penulis sampaikan kepada teman-teman terdekat yang telah memberikan doa, masukan-masukan serta selalu memberikan dukungan semangat dalam menyelesaikan penelitian ini. Semoga Skripsi ini dapat memberikan manfaat bagi pembaca di masa yang akan mendatang.

Jakarta, 21 Juli 2021

Fais Muta'as Sidiq

DAFTAR ISI

HALAMAN SAMPUL	i
HALAMAN JUDUL	ii
PERNYATAAN ORISINALITAS	iii
PERNYATAAN PERSETUJUAN PUBLIKASI	iv
PENGESAHAN	v
ABSTRACT	vi
ABSTRAK	vii
BERITA ACARA	viii
PRAKATA	ix
DAFTAR ISI	x
DAFTAR TABEL	xiii
DAFTAR GAMBAR	xiv
DAFTAR LAMPIRAN	xv
BAB I PENDAHULUAN	1
I.1 Latar Belakang	1
I.2 Perumusan Masalah	10
I.3 Tujuan Penelitian	10
I.4 Manfaat Hasil Penelitian.....	10
BAB II TINJAUAN PUSTAKA	12
II.1 Landasan Teori.....	12
II.1.1 Teori <i>Stakeholder</i>	12
II.1.2 Teori Legitimasi.....	13
II.1.3 <i>Sustainability Report</i>	14
II.1.3.1 Manfaat <i>Sustainability Report</i>	16
II.1.3.2 Pengukuran <i>Sustainability Report</i>	16
II.1.4 Faktor Yang Mempengaruhi Pengungkapan <i>Sustainability Report</i>	21
II.1.4.1 Konsentrasi Kepemilikan.....	21

II.1.4.2	Kepemilikan Institusional	22
II.1.4.3	Ukuran Komite Audit	23
II.1.4.4	Dewan Komisaris Independen	24
II.1.4.5	Profitabilitas	25
II.1.4.6	<i>Leverage</i>	25
II.1.4.7	Umur Perusahaan	26
II.1.4.8	Ukuran Perusahaan	27
II.2	Penelitian Terdahulu	28
II.3	Model Penelitian	37
II.4	Hipotesis	37
II.4.1	Konsentrasi Kepemilikan dan Pengungkapan <i>Sustainability Report</i>	38
II.4.2	Kepemilikan Institusional dan Pengungkapan <i>Sustainability Report</i>	38
BAB III METODE PENELITIAN		41
III.1	Definisi Operasional dan Pengukuran Variabel.....	41
III.1.1	Definisi Operasional	41
III.1.2	Pengukuran Variabel.....	43
III.2	Populasi dan Sampel.....	45
III.2.1	Populasi.....	45
III.2.2	Sampel.....	46
III.3	Teknik Pengumpulan Data.....	46
III.3.1	Jenis Data	46
III.3.2	Sumber Data.....	46
III.3.3	Pengumpulan Data	47
III.4	Teknik Analisis Data.....	47
III.4.1	Uji Spesifikasi Model	47
III.4.2	Uji Asumsi Klasik.....	48
III.4.3	Statistik Deskriptif	49
III.4.4	Uji Hipotesis	49
III.4.4.1	Uji Koefisien Determinasi R^2	49
III.4.4.2	Uji Parsial (Uji t).....	50
III.4.5	Model Regresi.....	51

BAB IV HASIL DAN PEMBAHASAN	52
IV.1 Deskripsi Objek Penelitian	52
IV.2 Deskripsi Data Penelitian.....	53
IV.3 Teknik Analisis Data dan Uji Hipotesis.....	54
IV.3.1 Uji Asumsi Klasik.....	54
IV.3.1.1 Uji Normalitas.....	54
IV.3.1.2 Uji Multikolinearitas dan Korelasi	56
IV.3.1.3 Uji Autokorelasi.....	57
IV.3.1.4 Uji Heterokedastisitas	58
IV.3.2 Analisis Statistik Deskriptif	58
IV.3.3 Regresi Data Panel	62
IV.3.3.1 Uji Chow	62
IV.3.3.2 Uji Lagrange Multiplier	62
IV.3.3.3 Uji Hausman	63
IV.3.4 Uji Hipotesis	63
IV.3.4.1 Uji Koefisien Determinasi (R Square).....	64
IV.3.4.2 Uji Regresi Parsial (Uji t)	65
IV.4 Pembahasan Hasil Penelitian	66
IV.4.1 Pengaruh Konsentrasi Kepemilikan Terhadap <i>Sustainability Report</i>	66
IV.4.2 Pengaruh Instiusional Terhadap <i>Sustainability Report</i>	68
IV.4.3 Profitabilitas, Leverage, Ukuran Perusahaan, dan Umur Perusahaan	70
IV.5 Keterbatasan Penelitian.....	72
BAB V SIMPULAN DAN SARAN	74
V.1 Simpulan	74
V.2 Saran	75
DAFTAR PUSTAKA	76
RIWAYAT HIDUP	
LAMPIRAN	

DAFTAR TABEL

Tabel 1. Matriks Penelitian Sebelumnya	35
Tabel 2. Kriteria Sampel Penelitian	53
Tabel 3. Hasil <i>Skewness Kurtosis Test</i>	54
Tabel 4. Hasil Uji Multikolinieritas	56
Tabel 5. Hasil <i>Pearson Correlation Matrix</i>	56
Tabel 6. Hasil Uji <i>Breuch Pagan</i>	58
Tabel 7. Hasil Uji <i>Wooldridge</i>	58
Tabel 8. Data Statistik Deskriptif	59
Tabel 9. Tabulasi Variabel <i>Dummy</i>	59
Tabel 10. Hasil Statistik Uji Chow	62
Tabel 11. Hasil Statistik Uji Lagrange Multiplier	63
Tabel 12. Hasil Statistik Uji Hausman	63
Tabel 13. Hasil Uji Hipotesis	64

DAFTAR GAMBAR

Gambar 1. Infografis Perusahaan yang Menerbitkan Sustainability Report.....	5
Gambar 2. Model Penelitian	38
Gambar 3. Hasil Normalitas dengan <i>Normal Probability Plot</i>	55
Gambar 4. Hasil Normalitas dengan Histogram	55

DAFTAR LAMPIRAN

- Lampiran 1. Daftar Nama Perusahaan Manufaktur
- Lampiran 2. Tabel Item Pengungkapan GRI G4 dan GRI Standards
- Lampiran 3. Data Konsentrasi Kepemilikan Perusahaan Non Keuangan
- Lampiran 4. Data Kepemilikan Instiusional Perusahaan Non Keuangan
- Lampiran 5. Data Profitabilitas Perusahaan Non Keuangan
- Lampiran 6. Data Leverage Perusahaan Non Keuangan
- Lampiran 7. Data Ukuran Perusahaan Non Keuangan
- Lampiran 8. Data Umur Perusahaan Non Keuangan
- Lampiran 9. Rincian Data Penelitian
- Lampiran 10. Hasil Olah Data dengan STATA Versi 16
- Lampiran 11. Hasil Uji Turnitin