

**Lampiran 1.**  
**Daftar Sampel Penelitian**

Provinsi	No.	Kabupaten/Kota
Aceh	1.	Kabupaten Aceh Barat
	2.	Kabupaten Aceh Barat Daya
	3.	Kabupaten Aceh Besar
	4.	Kabupaten Aceh Jaya
	5.	Kabupaten Aceh Selatan
	6.	Kabupaten Aceh Singkil
	7.	Kabupaten Aceh Tamiang
	8.	Kabupaten Aceh Tengah
	9.	Kabupaten Aceh Tenggara
	10.	Kabupaten Aceh Timur
	11.	Kabupaten Aceh Utara
	12.	Kabupaten Bener Meriah
	13.	Kabupaten Bireuen
	14.	Kabupaten Gayo Lues
	15.	Kabupaten Nagan Raya
	16.	Kabupaten Pidie
	17.	Kabupaten Pidie Jaya
	18.	Kabupaten Simeulue
	19.	Kota Banda Aceh
	20.	Kota Langsa
	21.	Kota Lhokseumawe
	22.	Kota Sabang
	23.	Kota Subulussalam
Sumatera Utara	24.	Kabupaten Asahan
	25.	Kabupaten Batu Bara
	26.	Kabupaten Dairi
	27.	Kabupaten Deli Serdang
	28.	Kabupaten Humbang Hasundutan
	29.	Kabupaten Karo
	30.	Kabupaten Labuhanbatu
	31.	Kabupaten Labuhanbatu Selatan
	32.	Kabupaten Labuhanbatu Utara
	33.	Kabupaten Langkat
	34.	Kabupaten Mandailing Natal
	35.	Kabupaten Nias
	36.	Kabupaten Nias Barat
	37.	Kabupaten Nias Selatan
	38.	Kabupaten Nias Utara
	39.	Kabupaten Padang Lawas
	40.	Kabupaten Padang Lawas Utara
	41.	Kabupaten Pakpak Bharat
	42.	Kabupaten Samosir
	43.	Kabupaten Serdang Bedagai
	44.	Kabupaten Simalungun
	45.	Kabupaten Tapanuli Selatan

Provinsi	No.	Kabupaten/Kota
	46.	Kabupaten Tapanuli Tengah
	47.	Kabupaten Tapanuli Utara
	48.	Kabupaten Toba Samosir
	49.	Kota Binjai
	50.	Kota Gunungsitoli
	51.	Kota Medan
	52.	Kota Padangsidimpuan
	53.	Kota Pematangsiantar
	54.	Kota Sibolga
	55.	Kota Tanjungbalai
	56.	Kota Tebing Tinggi
Sumatera Barat	57.	Kabupaten Agam
	58.	Kabupaten Dharmasraya
	59.	Kabupaten Kepulauan Mentawai
	60.	Kabupaten Lima Puluh Kota
	61.	Kabupaten Padang Pariaman
	62.	Kabupaten Pasaman
	63.	Kabupaten Pasaman Barat
	64.	Kabupaten Pesisir Selatan
	65.	Kabupaten Sijunjung
	66.	Kabupaten Solok
	67.	Kabupaten Solok Selatan
	68.	Kabupaten Tanah Datar
	69.	Kota Bukittinggi
	70.	Kota Padang
	71.	Kota Padang Panjang
	72.	Kota Pariaman
	73.	Kota Payakumbuh
	74.	Kota Sawahlunto
	75.	Kota Solok
Riau	76.	Kabupaten Bengkalis
	77.	Kabupaten Indragiri Hilir
	78.	Kabupaten Indragiri Hulu
	79.	Kabupaten Kampar
	80.	Kabupaten Kepulauan Meranti
	81.	Kabupaten Kuantan Singingi
	82.	Kabupaten Pelalawan
	83.	Kabupaten Rokan Hilir
	84.	Kabupaten Rokan Hulu
	85.	Kabupaten Siak
	86.	Kota Dumai
	87.	Kota Pekanbaru
Jambi	88.	Kabupaten Batang Hari
	89.	Kabupaten Bungo
	90.	Kabupaten Kerinci
	91.	Kabupaten Merangin
	92.	Kabupaten Muaro Jambi
	93.	Kabupaten Sarolangun
	94.	Kabupaten Tanjung Jabung Barat

Provinsi	No.	Kabupaten/Kota
	95.	Kabupaten Tanjung Jabung Timur
	96.	Kabupaten Tebo
	97.	Kota Jambi
	98.	Kota Sungai Penuh
Sumatera Selatan	99.	Kabupaten Banyuasin
	100.	Kabupaten Empat Lawang
	101.	Kabupaten Lahat
	102.	Kabupaten Muara Enim
	103.	Kabupaten Musi Banyuasin
	104.	Kabupaten Musi Rawas
	105.	Kabupaten Musi Rawas Utara
	106.	Kabupaten Ogan Ilir
	107.	Kabupaten Ogan Komering Ilir
	108.	Kabupaten Ogan Komering Ulu
	109.	Kabupaten Ogan Komering Ulu Selatan
	110.	Kabupaten Ogan Komering Ulu Timur
	111.	Kabupaten Penukal Abab Lematang Ilir
	112.	Kota Lubuklinggau
	113.	Kota Pagar Alam
	114.	Kota Palembang
	115.	Kota Prabumulih
Bengkulu	116.	Kabupaten Bengkulu Selatan
	117.	Kabupaten Bengkulu Tengah
	118.	Kabupaten Bengkulu Utara
	119.	Kabupaten Kaur
	120.	Kabupaten Kepahiang
	121.	Kabupaten Lebong
	122.	Kabupaten Mukomuko
	123.	Kabupaten Rejang Lebong
	124.	Kabupaten Seluma
	125.	Kota Bengkulu
Lampung	126.	Kabupaten Lampung Barat
	127.	Kabupaten Lampung Selatan
	128.	Kabupaten Lampung Tengah
	129.	Kabupaten Lampung Timur
	130.	Kabupaten Lampung Utara
	131.	Kabupaten Mesuji
	132.	Kabupaten Pesawaran
	133.	Kabupaten Pesisir Barat
	134.	Kabupaten Pringsewu
	135.	Kabupaten Tanggamus
	136.	Kabupaten Tulang Bawang
	137.	Kabupaten Tulang Bawang Barat
	138.	Kabupaten Way Kanan
	139.	Kota Bandar Lampung
	140.	Kota Metro
Bangka Belitung	141.	Kabupaten Bangka
	142.	Kabupaten Bangka Barat
	143.	Kabupaten Bangka Selatan

Provinsi	No.	Kabupaten/Kota
	144.	Kabupaten Bangka Tengah
	145.	Kabupaten Belitung
	146.	Kabupaten Belitung Timur
	147.	Kota Pangkalpinang
Kepulaun Riau	148.	Kabupaten Bintan
	149.	Kabupaten Karimun
	150.	Kabupaten Kepulauan Anambas
	151.	Kabupaten Lingga
	152.	Kabupaten Natuna
	153.	Kota Batam
	154.	Kota Tanjungpinang

Lampiran 2.

Data Sebelum *Outlier* Variabel Kinerja Keuangan Pemerintah Daerah

Provinsi	No.	Kabupaten/Kota	Rasio Efisiensi
Aceh	1.	Kabupaten Aceh Barat	97,69
	2.	Kabupaten Aceh Barat Daya	84,48
	3.	Kabupaten Aceh Besar	71,65
	4.	Kabupaten Aceh Jaya	78,82
	5.	Kabupaten Aceh Selatan	83,00
	6.	Kabupaten Aceh Singkil	81,60
	7.	Kabupaten Aceh Tamiang	84,07
	8.	Kabupaten Aceh Tengah	79,16
	9.	Kabupaten Aceh Tenggara	74,94
	10.	Kabupaten Aceh Timur	77,29
	11.	Kabupaten Aceh Utara	72,29
	12.	Kabupaten Bener Meriah	77,36
	13.	Kabupaten Bireuen	71,24
	14.	Kabupaten Gayo Lues	87,56
	15.	Kabupaten Nagan Raya	79,68
	16.	Kabupaten Pidie	72,52
	17.	Kabupaten Pidie Jaya	77,32
	18.	Kabupaten Simeulue	85,57
	19.	Kota Banda Aceh	89,55
	20.	Kota Langsa	90,37
	21.	Kota Lhokseumawe	101,04
	22.	Kota Sabang	93,70
	23.	Kota Subulussalam	83,84
Sumatera Utara	24.	Kabupaten Asahan	88,30
	25.	Kabupaten Batu Bara	84,79
	26.	Kabupaten Dairi	80,30
	27.	Kabupaten Deli Serdang	100,79
	28.	Kabupaten Humbang Hasundutan	80,52
	29.	Kabupaten Karo	87,45
	30.	Kabupaten Labuhanbatu	92,45
	31.	Kabupaten Labuhanbatu Selatan	85,10
	32.	Kabupaten Labuhanbatu Utara	91,46
	33.	Kabupaten Langkat	79,66
	34.	Kabupaten Mandailing Natal	73,87
	35.	Kabupaten Nias	77,88
	36.	Kabupaten Nias Barat	73,29
	37.	Kabupaten Nias Selatan	72,76
	38.	Kabupaten Nias Utara	94,92
	39.	Kabupaten Padang Lawas	75,86
	40.	Kabupaten Padang Lawas Utara	70,42
	41.	Kabupaten Pakpak Bharat	84,05
	42.	Kabupaten Samosir	78,55
	43.	Kabupaten Serdang Bedagai	82,11
	44.	Kabupaten Simalungun	80,19

<b>Provinsi</b>	<b>No.</b>	<b>Kabupaten/Kota</b>	<b>Rasio Efisiensi</b>
	45.	Kabupaten Tapanuli Selatan	82,48
	46.	Kabupaten Tapanuli Tengah	87,67
	47.	Kabupaten Tapanuli Utara	79,04
	48.	Kabupaten Toba Samosir	76,45
	49.	Kota Binjai	99,30
	50.	Kota Gunungsitoli	81,49
	51.	Kota Medan	91,67
	52.	Kota Padangsidempuan	90,66
	53.	Kota Pematangsiantar	93,01
	54.	Kota Sibolga	95,19
	55.	Kota Tanjungbalai	100,03
	56.	Kota Tebing Tinggi	96,86
Sumatera Barat	57.	Kabupaten Agam	88,92
	58.	Kabupaten Dharmasraya	89,99
	59.	Kabupaten Kepulauan Mentawai	85,76
	60.	Kabupaten Lima Puluh Kota	90,08
	61.	Kabupaten Padang Pariaman	83,60
	62.	Kabupaten Pasaman	86,95
	63.	Kabupaten Pasaman Barat	89,09
	64.	Kabupaten Pesisir Selatan	84,27
	65.	Kabupaten Sijunjung	88,36
	66.	Kabupaten Solok	87,29
	67.	Kabupaten Solok Selatan	84,40
	68.	Kabupaten Tanah Datar	85,72
	69.	Kota Bukittinggi	97,61
	70.	Kota Padang	100,06
	71.	Kota Padang Panjang	103,68
	72.	Kota Pariaman	104,44
	73.	Kota Payakumbuh	101,07
	74.	Kota Sawahlunto	86,48
	75.	Kota Solok	99,25
Riau	76.	Kabupaten Bengkalis	87,43
	77.	Kabupaten Indragiri Hilir	98,43
	78.	Kabupaten Indragiri Hulu	82,43
	79.	Kabupaten Kampar	99,06
	80.	Kabupaten Kepulauan Meranti	89,85
	81.	Kabupaten Kuantan Singingi	84,53
	82.	Kabupaten Pelalawan	77,55
	83.	Kabupaten Rokan Hilir	82,08
	84.	Kabupaten Rokan Hulu	99,78
	85.	Kabupaten Siak	81,78
	86.	Kota Dumai	98,72
	87.	Kota Pekanbaru	99,79
Jambi	88.	Kabupaten Batang Hari	86,86
	89.	Kabupaten Bungo	85,71
	90.	Kabupaten Kerinci	79,58
	91.	Kabupaten Merangin	78,32

<b>Provinsi</b>	<b>No.</b>	<b>Kabupaten/Kota</b>	<b>Rasio Efisiensi</b>
	92.	Kabupaten Muaro Jambi	85,62
	93.	Kabupaten Sarolangun	91,40
	94.	Kabupaten Tanjung Jabung Barat	89,97
	95.	Kabupaten Tanjung Jabung Timur	86,58
	96.	Kabupaten Tebo	80,81
	97.	Kota Jambi	97,70
	98.	Kota Sungai Penuh	86,03
Sumatera Selatan	99.	Kabupaten Banyuasin	81,77
	100.	Kabupaten Empat Lawang	81,31
	101.	Kabupaten Lahat	69,53
	102.	Kabupaten Muara Enim	82,49
	103.	Kabupaten Musi Banyuasin	80,17
	104.	Kabupaten Musi Rawas	80,74
	105.	Kabupaten Musi Rawas Utara	90,34
	106.	Kabupaten Ogan Ilir	78,43
	107.	Kabupaten Ogan Komering Ilir	95,85
	108.	Kabupaten Ogan Komering Ulu	82,00
	109.	Kabupaten Ogan Komering Ulu Selatan	83,63
	110.	Kabupaten Ogan Komering Ulu Timur	86,98
	111.	Kabupaten Penukal Abab Lematang Ilir	96,44
	112.	Kota Lubuklinggau	91,69
	113.	Kota Pagar Alam	96,27
	114.	Kota Palembang	99,43
	115.	Kota Prabumulih	93,94
Bengkulu	116.	Kabupaten Bengkulu Selatan	83,58
	117.	Kabupaten Bengkulu Tengah	80,83
	118.	Kabupaten Bengkulu Utara	81,98
	119.	Kabupaten Kaur	76,35
	120.	Kabupaten Kepahiang	81,73
	121.	Kabupaten Lebong	82,73
	122.	Kabupaten Mukomuko	81,60
	123.	Kabupaten Rejang Lebong	90,54
	124.	Kabupaten Seluma	78,03
	125.	Kota Bengkulu	96,79
Lampung	126.	Kabupaten Lampung Barat	83,87
	127.	Kabupaten Lampung Selatan	94,24
	128.	Kabupaten Lampung Tengah	79,77
	129.	Kabupaten Lampung Timur	97,84
	130.	Kabupaten Lampung Utara	94,40
	131.	Kabupaten Mesuji	83,54
	132.	Kabupaten Pesawaran	80,96
	133.	Kabupaten Pesisir Barat	78,30
	134.	Kabupaten Pringsewu	82,46
	135.	Kabupaten Tanggamus	75,48
	136.	Kabupaten Tulang Bawang	82,51
	137.	Kabupaten Tulang Bawang Barat	101,24
	138.	Kabupaten Way Kanan	81,94

<b>Provinsi</b>	<b>No.</b>	<b>Kabupaten/Kota</b>	<b>Rasio Efisiensi</b>
	139.	Kota Bandar Lampung	95,42
	140.	Kota Metro	97,35
Bangka Belitung	141.	Kabupaten Bangka	87,88
	142.	Kabupaten Bangka Barat	97,58
	143.	Kabupaten Bangka Selatan	86,61
	144.	Kabupaten Bangka Tengah	96,36
	145.	Kabupaten Belitung	90,81
	146.	Kabupaten Belitung Timur	85,68
	147.	Kota Pangkalpinang	104,18
Kepulaun Riau	148.	Kabupaten Bintan	100,43
	149.	Kabupaten Karimun	99,76
	150.	Kabupaten Kepulauan Anambas	94,86
	151.	Kabupaten Lingga	92,86
	152.	Kabupaten Natuna	82,27
	153.	Kota Batam	100,29
	154.	Kota Tanjungpinang	104,53



Lampiran 3.

Data Sebelum *Outlier* Variabel Pendapatan Asli Daerah Tahun 2019

Provinsi	No.	Kabupaten/Kota		Pendapatan Asli Daerah 2019	LN
Aceh	1.	Kabupaten Aceh Barat	Rp	141.305.768.764	25,67
	2.	Kabupaten Aceh Barat Daya	Rp	87.297.590.451	25,19
	3.	Kabupaten Aceh Besar	Rp	154.295.257.732	25,76
	4.	Kabupaten Aceh Jaya	Rp	72.776.854.246	25,01
	5.	Kabupaten Aceh Selatan	Rp	134.057.390.781	25,62
	6.	Kabupaten Aceh Singkil	Rp	38.619.512.834	24,38
	7.	Kabupaten Aceh Tamiang	Rp	128.905.940.325	25,58
	8.	Kabupaten Aceh Tengah	Rp	170.961.167.591	25,86
	9.	Kabupaten Aceh Tenggara	Rp	114.978.733.762	25,47
	10.	Kabupaten Aceh Timur	Rp	185.148.022.040	25,94
	11.	Kabupaten Aceh Utara	Rp	264.413.789.673	26,30
	12.	Kabupaten Bener Meriah	Rp	76.656.458.825	25,06
	13.	Kabupaten Bireuen	Rp	156.528.834.491	25,78
	14.	Kabupaten Gayo Lues	Rp	51.415.803.751	24,66
	15.	Kabupaten Nagan Raya	Rp	87.625.375.251	25,20
	16.	Kabupaten Pidie	Rp	243.230.774.790	26,22
	17.	Kabupaten Pidie Jaya	Rp	65.784.939.042	24,91
	18.	Kabupaten Simeulue	Rp	72.886.984.642	25,01
	19.	Kota Banda Aceh	Rp	218.661.716.165	26,11
	20.	Kota Langsa	Rp	115.224.246.710	25,47
	21.	Kota Lhokseumawe	Rp	53.797.720.180	24,71
	22.	Kota Sabang	Rp	59.329.692.603	24,81
	23.	Kota Subulussalam	Rp	48.344.709.420	24,60
Sumatera Utara	24.	Kabupaten Asahan	Rp	149.647.050.442	25,73
	25.	Kabupaten Batu Bara	Rp	129.221.846.897	25,58
	26.	Kabupaten Dairi	Rp	74.360.339.718	25,03
	27.	Kabupaten Deli Serdang	Rp	825.375.281.297	27,44
	28.	Kabupaten Humbang Hasundutan	Rp	73.757.931.630	25,02
	29.	Kabupaten Karo	Rp	117.683.657.833	25,49
	30.	Kabupaten Labuhanbatu	Rp	175.335.685.317	25,89
	31.	Kabupaten Labuhanbatu Selatan	Rp	75.687.647.545	25,05
	32.	Kabupaten Labuhanbatu Utara	Rp	70.122.562.532	24,97
	33.	Kabupaten Langkat	Rp	167.523.076.880	25,84
	34.	Kabupaten Mandailing Natal	Rp	98.758.815.328	25,32
	35.	Kabupaten Nias	Rp	107.639.139.180	25,40
	36.	Kabupaten Nias Barat	Rp	18.411.235.998	23,64
	37.	Kabupaten Nias Selatan	Rp	25.664.883.761	23,97
	38.	Kabupaten Nias Utara	Rp	57.961.363.630	24,78
	39.	Kabupaten Padang Lawas	Rp	52.067.312.091	24,68
	40.	Kabupaten Padang Lawas Utara	Rp	42.929.111.658	24,48
	41.	Kabupaten Pakpak Bharat	Rp	33.915.957.645	24,25
	42.	Kabupaten Samosir	Rp	60.497.449.963	24,83
	43.	Kabupaten Serdang Bedagai	Rp	143.144.170.557	25,69
	44.	Kabupaten Simalungun	Rp	191.940.130.095	25,98

<b>Provinsi</b>	<b>No.</b>	<b>Kabupaten/Kota</b>	<b>Pendapatan Asli Daerah 2019</b>	<b>LN</b>
	45.	Kabupaten Tapanuli Selatan	Rp 167.458.157.940	25,84
	46.	Kabupaten Tapanuli Tengah	Rp 88.441.123.323	25,21
	47.	Kabupaten Tapanuli Utara	Rp 113.990.759.582	25,46
	48.	Kabupaten Toba Samosir	Rp 68.046.526.605	24,94
	49.	Kota Binjai	Rp 108.954.526.370	25,41
	50.	Kota Gunungsitoli	Rp 32.209.121.389	24,20
	51.	Kota Medan	Rp 1.829.665.882.248	28,24
	52.	Kota Padangsidempuan	Rp 87.432.283.185	25,19
	53.	Kota Pematangsiantar	Rp 125.018.502.648	25,55
	54.	Kota Sibolga	Rp 69.312.217.832	24,96
	55.	Kota Tanjungbalai	Rp 63.721.315.845	24,88
	56.	Kota Tebing Tinggi	Rp 105.239.918.352	25,38
Sumatera Barat	57.	Kabupaten Agam	Rp 123.658.588.902	25,54
	58.	Kabupaten Dharmasraya	Rp 78.882.919.152	25,09
	59.	Kabupaten Kepulauan Mentawai	Rp 40.203.645.066	24,42
	60.	Kabupaten Lima Puluh Kota	Rp 85.168.153.332	25,17
	61.	Kabupaten Padang Pariaman	Rp 101.607.521.617	25,34
	62.	Kabupaten Pasaman	Rp 98.595.691.294	25,31
	63.	Kabupaten Pasaman Barat	Rp 104.071.607.688	25,37
	64.	Kabupaten Pesisir Selatan	Rp 134.804.594.146	25,63
	65.	Kabupaten Sijunjung	Rp 83.906.454.918	25,15
	66.	Kabupaten Solok	Rp 74.595.911.759	25,04
	67.	Kabupaten Solok Selatan	Rp 67.842.785.844	24,94
	68.	Kabupaten Tanah Datar	Rp 129.785.828.002	25,59
	69.	Kota Bukittinggi	Rp 111.896.596.611	25,44
	70.	Kota Padang	Rp 546.108.570.690	27,03
	71.	Kota Padang Panjang	Rp 77.323.150.456	25,07
	72.	Kota Pariaman	Rp 36.665.174.233	24,33
	73.	Kota Payakumbuh	Rp 104.070.234.422	25,37
	74.	Kota Sawahlunto	Rp 57.170.993.865	24,77
	75.	Kota Solok	Rp 41.651.875.802	24,45
Riau	76.	Kabupaten Bengkalis	Rp 226.245.884.732	26,14
	77.	Kabupaten Indragiri Hilir	Rp 153.746.222.015	25,76
	78.	Kabupaten Indragiri Hulu	Rp 118.978.915.053	25,50
	79.	Kabupaten Kampar	Rp 262.882.861.943	26,29
	80.	Kabupaten Kepulauan Meranti	Rp 79.075.541.784	25,09
	81.	Kabupaten Kuantan Singingi	Rp 78.575.317.037	25,09
	82.	Kabupaten Pelalawan	Rp 155.693.478.613	25,77
	83.	Kabupaten Rokan Hilir	Rp 116.551.567.672	25,48
	84.	Kabupaten Rokan Hulu	Rp 160.217.013.093	25,80
	85.	Kabupaten Siak	Rp 264.366.914.898	26,30
	86.	Kota Dumai	Rp 996.647.505.228	27,63
	87.	Kota Pekanbaru	Rp 710.129.196.651	27,29
Jambi	88.	Kabupaten Batang Hari	Rp 91.567.449.215	25,24
	89.	Kabupaten Bungo	Rp 140.327.484.503	25,67
	90.	Kabupaten Kerinci	Rp 85.903.587.128	25,18
	91.	Kabupaten Merangin	Rp 106.160.970.250	25,39
	92.	Kabupaten Muaro Jambi	Rp 93.794.601.240	25,26
	93.	Kabupaten Sarolangun	Rp 94.621.365.981	25,27

<b>Provinsi</b>	<b>No.</b>	<b>Kabupaten/Kota</b>	<b>Pendapatan Asli Daerah 2019</b>	<b>LN</b>
	94.	Kabupaten Tanjung Jabung Barat	Rp 120.220.481.668	25,51
	95.	Kabupaten Tanjung Jabung Timur	Rp 53.919.302.033	24,71
	96.	Kabupaten Tebo	Rp 83.236.373.472	25,14
	97.	Kota Jambi	Rp 393.429.595.384	26,70
	98.	Kota Sungai Penuh	Rp 34.900.741.628	24,28
Sumatera Selatan	99.	Kabupaten Banyuasin	Rp 200.616.348.310	26,02
	100.	Kabupaten Empat Lawang	Rp 41.672.141.481	24,45
	101.	Kabupaten Lahat	Rp 141.161.144.249	25,67
	102.	Kabupaten Muara Enim	Rp 303.296.321.152	26,44
	103.	Kabupaten Musi Banyuasin	Rp 286.594.847.516	26,38
	104.	Kabupaten Musi Rawas	Rp 128.563.715.133	25,58
	105.	Kabupaten Musi Rawas Utara	Rp 37.574.950.357	24,35
	106.	Kabupaten Ogan Ilir	Rp 86.150.568.158	25,18
	107.	Kabupaten Ogan Komering Ilir	Rp 195.401.652.978	26,00
	108.	Kabupaten Ogan Komering Ulu	Rp 145.563.548.513	25,70
	109.	Kabupaten Ogan Komering Ulu Selatan	Rp 57.669.139.990	24,78
	110.	Kabupaten Ogan Komering Ulu Timur	Rp 99.017.727.658	25,32
	111.	Kabupaten Penukal Abab Lematang Ilir	Rp 84.794.229.883	25,16
	112.	Kota Lubuklinggau	Rp 100.950.256.994	25,34
	113.	Kota Pagar Alam	Rp 60.064.187.982	24,82
	114.	Kota Palembang	Rp 1.081.114.690.868	27,71
	115.	Kota Prabumulih	Rp 100.975.564.958	25,34
Bengkulu	116.	Kabupaten Bengkulu Selatan	Rp 80.219.973.578	25,11
	117.	Kabupaten Bengkulu Tengah	Rp 23.036.859.909	23,86
	118.	Kabupaten Bengkulu Utara	Rp 71.754.871.935	25,00
	119.	Kabupaten Kaur	Rp 56.458.111.323	24,76
	120.	Kabupaten Kepahiang	Rp 36.278.690.193	24,31
	121.	Kabupaten Lebong	Rp 26.217.410.223	23,99
	122.	Kabupaten Mukomuko	Rp 80.762.260.922	25,11
	123.	Kabupaten Rejang Lebong	Rp 76.387.626.754	25,06
	124.	Kabupaten Seluma	Rp 67.231.277.666	24,93
	125.	Kota Bengkulu	Rp 182.798.143.646	25,93
Lampung	126.	Kabupaten Lampung Barat	Rp 65.267.416.665	24,90
	127.	Kabupaten Lampung Selatan	Rp 275.464.317.224	26,34
	128.	Kabupaten Lampung Tengah	Rp 193.634.175.310	25,99
	129.	Kabupaten Lampung Timur	Rp 147.527.535.828	25,72
	130.	Kabupaten Lampung Utara	Rp 102.587.471.150	25,35
	131.	Kabupaten Mesuji	Rp 45.620.663.052	24,54
	132.	Kabupaten Pesawaran	Rp 65.693.842.719	24,91
	133.	Kabupaten Pesisir Barat	Rp 29.323.369.726	24,10
	134.	Kabupaten Pringsewu	Rp 86.313.480.516	25,18
	135.	Kabupaten Tanggamus	Rp 76.050.778.580	25,05
	136.	Kabupaten Tulang Bawang	Rp 82.379.613.623	25,13
	137.	Kabupaten Tulang Bawang Barat	Rp 32.410.517.401	24,20
	138.	Kabupaten Way Kanan	Rp 62.353.560.984	24,86
	139.	Kota Bandar Lampung	Rp 627.296.544.827	27,16
	140.	Kota Metro	Rp 176.199.324.166	25,89
Bangka Belitung	141.	Kabupaten Bangka	Rp 144.668.128.853	25,70
	142.	Kabupaten Bangka Barat	Rp 67.746.468.419	24,94

<b>Provinsi</b>	<b>No.</b>	<b>Kabupaten/Kota</b>	<b>Pendapatan Asli Daerah 2019</b>	<b>LN</b>
	143.	Kabupaten Bangka Selatan	Rp 62.941.444.714	24,87
	144.	Kabupaten Bangka Tengah	Rp 88.848.500.112	25,21
	145.	Kabupaten Belitung	Rp 177.674.823.550	25,90
	146.	Kabupaten Belitung Timur	Rp 111.247.802.605	25,44
	147.	Kota Pangkalpinang	Rp 155.116.318.111	25,77
Kepulauan Riau	148.	Kabupaten Bintan	Rp 372.155.030.108	26,64
	149.	Kabupaten Karimun	Rp 356.972.035.839	26,60
	150.	Kabupaten Kepulauan Anambas	Rp 36.560.321.315	24,32
	151.	Kabupaten Lingga	Rp 37.492.637.246	24,35
	152.	Kabupaten Natuna	Rp 56.417.450.263	24,76
	153.	Kota Batam	Rp 1.147.685.950.193	27,77
	154.	Kota Tanjungpinang	Rp 148.494.445.012	25,72

## Lampiran 4.

Data Sebelum *Outlier* Variabel Dana Perimbangan Tahun 2019

Provinsi	No.	Kabupaten/Kota		Dana Perimbangan 2019	LN
Aceh	1.	Kabupaten Aceh Barat	Rp	814.507.507.903	27,43
	2.	Kabupaten Aceh Barat Daya	Rp	616.293.166.060	27,15
	3.	Kabupaten Aceh Besar	Rp	1.012.163.249.230	27,64
	4.	Kabupaten Aceh Jaya	Rp	561.610.964.978	27,05
	5.	Kabupaten Aceh Selatan	Rp	931.637.089.659	27,56
	6.	Kabupaten Aceh Singkil	Rp	582.727.132.406	27,09
	7.	Kabupaten Aceh Tamiang	Rp	1.107.878.626.375	27,73
	8.	Kabupaten Aceh Tengah	Rp	821.300.806.452	27,43
	9.	Kabupaten Aceh Tenggara	Rp	785.308.359.305	27,39
	10.	Kabupaten Aceh Timur	Rp	1.106.529.214.868	27,73
	11.	Kabupaten Aceh Utara	Rp	1.454.869.953.193	28,01
	12.	Kabupaten Bener Meriah	Rp	609.708.370.154	27,14
	13.	Kabupaten Bireuen	Rp	1.107.652.778.543	27,73
	14.	Kabupaten Gayo Lues	Rp	585.232.201.100	27,10
	15.	Kabupaten Nagan Raya	Rp	673.321.655.285	27,24
	16.	Kabupaten Pidie	Rp	1.066.925.649.561	27,70
	17.	Kabupaten Pidie Jaya	Rp	610.788.391.748	27,14
	18.	Kabupaten Simeulue	Rp	596.630.879.794	27,11
	19.	Kota Banda Aceh	Rp	752.795.789.176	27,35
	20.	Kota Langsa	Rp	617.782.373.399	27,15
	21.	Kota Lhokseumawe	Rp	607.297.641.452	27,13
	22.	Kota Sabang	Rp	478.978.998.625	26,89
	23.	Kota Subulussalam	Rp	459.031.906.513	26,85
Sumatera Utara	24.	Kabupaten Asahan	Rp	1.198.101.351.385	27,81
	25.	Kabupaten Batu Bara	Rp	800.268.552.172	27,41
	26.	Kabupaten Dairi	Rp	643.527.342.978	27,19
	27.	Kabupaten Deli Serdang	Rp	2.000.833.953.938	28,32
	28.	Kabupaten Humbang Hasundutan	Rp	707.685.265.766	27,29
	29.	Kabupaten Karo	Rp	977.630.358.355	27,61
	30.	Kabupaten Labuhanbatu	Rp	925.148.005.724	27,55
	31.	Kabupaten Labuhanbatu Selatan	Rp	714.150.631.492	27,29
	32.	Kabupaten Labuhanbatu Utara	Rp	817.231.451.960	27,43
	33.	Kabupaten Langkat	Rp	1.732.852.882.496	28,18
	34.	Kabupaten Mandailing Natal	Rp	1.139.343.819.991	27,76
	35.	Kabupaten Nias	Rp	621.468.917.081	27,16
	36.	Kabupaten Nias Barat	Rp	564.638.256.423	27,06
	37.	Kabupaten Nias Selatan	Rp	859.504.478.763	27,48
	38.	Kabupaten Nias Utara	Rp	659.120.965.664	27,21
	39.	Kabupaten Padang Lawas	Rp	759.871.292.490	27,36
	40.	Kabupaten Padang Lawas Utara	Rp	763.032.737.308	27,36
	41.	Kabupaten Pakpak Bharat	Rp	462.549.741.238	26,86
	42.	Kabupaten Samosir	Rp	636.204.549.291	27,18
	43.	Kabupaten Serdang Bedagai	Rp	1.077.175.098.960	27,71
	44.	Kabupaten Simalungun	Rp	1.638.140.548.143	28,12
	45.	Kabupaten Tapanuli Selatan	Rp	976.668.586.417	27,61

Provinsi	No.	Kabupaten/Kota	Dana Perimbangan 2019	LN
	46.	Kabupaten Tapanuli Tengah	Rp 863.854.168.332	27,48
	47.	Kabupaten Tapanuli Utara	Rp 898.881.627.467	27,52
	48.	Kabupaten Toba Samosir	Rp 735.587.572.963	27,32
	49.	Kota Binjai	Rp 722.172.307.255	27,31
	50.	Kota Gunungsitoli	Rp 559.094.823.827	27,05
	51.	Kota Medan	Rp 2.156.807.334.247	28,40
	52.	Kota Padangsidimpuan	Rp 693.704.664.371	27,27
	53.	Kota Pematangsiantar	Rp 808.453.423.363	27,42
	54.	Kota Sibolga	Rp 502.391.227.055	26,94
	55.	Kota Tanjungbalai	Rp 547.449.083.975	27,03
	56.	Kota Tebing Tinggi	Rp 499.396.953.464	26,94
Sumatera Barat	57.	Kabupaten Agam	Rp 1.143.589.671.865	27,77
	58.	Kabupaten Dharmasraya	Rp 761.630.742.880	27,36
	59.	Kabupaten Kepulauan Mentawai	Rp 818.830.711.081	27,43
	60.	Kabupaten Lima Puluh Kota	Rp 1.016.024.131.515	27,65
	61.	Kabupaten Padang Pariaman	Rp 1.139.643.299.241	27,76
	62.	Kabupaten Pasaman	Rp 785.186.900.144	27,39
	63.	Kabupaten Pasaman Barat	Rp 919.575.539.335	27,55
	64.	Kabupaten Pesisir Selatan	Rp 1.213.725.540.008	27,82
	65.	Kabupaten Sijunjung	Rp 737.765.488.567	27,33
	66.	Kabupaten Solok	Rp 980.735.199.266	27,61
	67.	Kabupaten Solok Selatan	Rp 695.366.633.765	27,27
	68.	Kabupaten Tanah Datar	Rp 984.486.247.225	27,62
	69.	Kota Bukittinggi	Rp 552.063.924.512	27,04
	70.	Kota Padang	Rp 1.524.369.871.667	28,05
	71.	Kota Padang Panjang	Rp 453.085.922.598	26,84
	72.	Kota Pariaman	Rp 526.506.564.742	26,99
	73.	Kota Payakumbuh	Rp 609.589.230.923	27,14
	74.	Kota Sawahlunto	Rp 495.141.841.033	26,93
	75.	Kota Solok	Rp 508.925.258.581	26,96
Riau	76.	Kabupaten Bengkalis	Rp 3.192.463.207.633	28,79
	77.	Kabupaten Indragiri Hilir	Rp 1.482.961.894.630	28,03
	78.	Kabupaten Indragiri Hulu	Rp 1.209.058.944.326	27,82
	79.	Kabupaten Kampar	Rp 1.957.011.119.683	28,30
	80.	Kabupaten Kepulauan Meranti	Rp 884.353.281.057	27,51
	81.	Kabupaten Kuantan Singingi	Rp 1.089.904.306.784	27,72
	82.	Kabupaten Pelalawan	Rp 1.219.439.285.252	27,83
	83.	Kabupaten Rokan Hilir	Rp 1.660.077.683.238	28,14
	84.	Kabupaten Rokan Hulu	Rp 1.233.000.357.963	27,84
	85.	Kabupaten Siak	Rp 1.617.648.976.879	28,11
	86.	Kota Dumai	Rp 856.129.356.781	27,48
	87.	Kota Pekanbaru	Rp 1.304.793.092.679	27,90
Jambi	88.	Kabupaten Batang Hari	Rp 963.265.456.033	27,59
	89.	Kabupaten Bungo	Rp 961.103.622.312	27,59
	90.	Kabupaten Kerinci	Rp 849.466.651.189	27,47
	91.	Kabupaten Merangin	Rp 1.039.700.153.727	27,67
	92.	Kabupaten Muaro Jambi	Rp 1.042.395.593.185	27,67
	93.	Kabupaten Sarolangun	Rp 972.212.674.454	27,60
	94.	Kabupaten Tanjung Jabung Barat	Rp 1.306.126.943.112	27,90

<b>Provinsi</b>	<b>No.</b>	<b>Kabupaten/Kota</b>	<b>Dana Perimbangan 2019</b>	<b>LN</b>
	95.	Kabupaten Tanjung Jabung Timur	Rp 959.088.814.692	27,59
	96.	Kabupaten Tebo	Rp 842.319.739.490	27,46
	97.	Kota Jambi	Rp 1.110.177.033.331	27,74
	98.	Kota Sungai Penuh	Rp 608.668.101.595	27,13
Sumatera Selatan	99.	Kabupaten Banyuasin	Rp 1.593.797.202.363	28,10
	100.	Kabupaten Empat Lawang	Rp 708.650.914.858	27,29
	101.	Kabupaten Lahat	Rp 1.609.981.025.056	28,11
	102.	Kabupaten Muara Enim	Rp 2.155.493.438.671	28,40
	103.	Kabupaten Musi Banyuasin	Rp 3.103.333.197.302	28,76
	104.	Kabupaten Musi Rawas	Rp 1.422.659.685.092	27,98
	105.	Kabupaten Musi Rawas Utara	Rp 763.422.881.315	27,36
	106.	Kabupaten Ogan Ilir	Rp 1.162.384.119.643	27,78
	107.	Kabupaten Ogan Komering Ilir	Rp 1.610.231.422.459	28,11
	108.	Kabupaten Ogan Komering Ulu	Rp 1.116.968.931.247	27,74
	109.	Kabupaten Ogan Komering Ulu Selatan	Rp 946.979.470.007	27,58
	110.	Kabupaten Ogan Komering Ulu Timur	Rp 1.224.659.839.616	27,83
	111.	Kabupaten Penukal Abab Lematang Ilir	Rp 914.755.584.675	27,54
	112.	Kota Lubuklinggau	Rp 763.615.315.295	27,36
	113.	Kota Pagar ALam	Rp 640.693.974.903	27,19
	114.	Kota Palembang	Rp 1.968.123.627.878	28,31
	115.	Kota Prabumulih	Rp 861.847.458.222	27,48
Bengkulu	116.	Kabupaten Bengkulu Selatan	Rp 788.676.766.319	27,39
	117.	Kabupaten Bengkulu Tengah	Rp 633.940.942.801	27,18
	118.	Kabupaten Bengkulu Utara	Rp 919.909.777.851	27,55
	119.	Kabupaten Kaur	Rp 619.239.550.927	27,15
	120.	Kabupaten Kepahiang	Rp 574.572.735.472	27,08
	121.	Kabupaten Lebong	Rp 552.195.531.297	27,04
	122.	Kabupaten Mukomuko	Rp 687.515.759.917	27,26
	123.	Kabupaten Rejang Lebong	Rp 843.469.395.927	27,46
	124.	Kabupaten Seluma	Rp 774.851.169.399	27,38
	125.	Kota Bengkulu	Rp 913.742.634.220	27,54
Lampung	126.	Kabupaten Lampung Barat	Rp 791.712.917.260	27,40
	127.	Kabupaten Lampung Selatan	Rp 1.412.941.259.230	27,98
	128.	Kabupaten Lampung Tengah	Rp 1.797.258.034.498	28,22
	129.	Kabupaten Lampung Timur	Rp 1.475.128.391.944	28,02
	130.	Kabupaten Lampung Utara	Rp 1.244.666.930.848	27,85
	131.	Kabupaten Mesuji	Rp 632.875.492.470	27,17
	132.	Kabupaten Pesawaran	Rp 895.181.485.501	27,52
	133.	Kabupaten Pesisir Barat	Rp 587.653.782.034	27,10
	134.	Kabupaten Pringsewu	Rp 859.198.408.361	27,48
	135.	Kabupaten Tanggamus	Rp 1.423.865.769.136	27,98
	136.	Kabupaten Tulang Bawang	Rp 823.127.374.731	27,44
	137.	Kabupaten Tulang Bawang Barat	Rp 661.079.127.842	27,22
	138.	Kabupaten Way Kanan	Rp 990.355.064.471	27,62
	139.	Kota Bandar Lampung	Rp 1.400.623.202.255	27,97
	140.	Kota Metro	Rp 641.899.006.676	27,19
Bangka Belitung	141.	Kabupaten Bangka	Rp 853.236.403.540	27,47
	142.	Kabupaten Bangka Barat	Rp 702.774.160.567	27,28
	143.	Kabupaten Bangka Selatan	Rp 744.492.164.222	27,34

<b>Provinsi</b>	<b>No.</b>	<b>Kabupaten/Kota</b>	<b>Dana Perimbangan 2019</b>	<b>LN</b>
	144.	Kabupaten Bangka Tengah	Rp 686.141.367.426	27,25
	145.	Kabupaten Belitung	Rp 735.509.551.933	27,32
	146.	Kabupaten Belitung Timur	Rp 664.882.063.775	27,22
	147.	Kota Pangkalpinang	Rp 631.622.884.858	27,17
Kepulauan Riau	148.	Kabupaten Bintan	Rp 805.321.051.217	27,41
	149.	Kabupaten Karimun	Rp 777.012.011.114	27,38
	150.	Kabupaten Kepulauan Anambas	Rp 985.056.008.411	27,62
	151.	Kabupaten Lingga	Rp 724.084.270.767	27,31
	152.	Kabupaten Natuna	Rp 1.145.678.638.470	27,77
	153.	Kota Batam	Rp 955.858.409.492	27,59
	154.	Kota Tanjungpinang	Rp 704.171.158.156	27,28



## Lampiran 5.

Data Sebelum *Outlier* Variabel *Size* Pemerintah Daerah Tahun 2019

Provinsi	No.	Kabupaten/Kota	Total	Size Pemerintah Daerah	LN
Aceh	1.	Kabupaten Aceh Barat	Rp	6.659.079	15,71
	2.	Kabupaten Aceh Barat Daya	Rp	6.578.354	15,70
	3.	Kabupaten Aceh Besar	Rp	4.311.853	15,28
	4.	Kabupaten Aceh Jaya	Rp	10.095.346	16,13
	5.	Kabupaten Aceh Selatan	Rp	6.106.875	15,62
	6.	Kabupaten Aceh Singkil	Rp	7.233.730	15,79
	7.	Kabupaten Aceh Tamiang	Rp	4.334.129	15,28
	8.	Kabupaten Aceh Tengah	Rp	6.523.311	15,69
	9.	Kabupaten Aceh Tenggara	Rp	6.217.939	15,64
	10.	Kabupaten Aceh Timur	Rp	4.446.781	15,31
	11.	Kabupaten Aceh Utara	Rp	4.207.416	15,25
	12.	Kabupaten Bener Meriah	Rp	6.987.954	15,76
	13.	Kabupaten Bireuen	Rp	4.118.282	15,23
	14.	Kabupaten Gayo Lues	Rp	10.158.889	16,13
	15.	Kabupaten Nagan Raya	Rp	6.726.140	15,72
	16.	Kabupaten Pidie	Rp	4.766.529	15,38
	17.	Kabupaten Pidie Jaya	Rp	6.500.302	15,69
	18.	Kabupaten Simeulue	Rp	10.279.313	16,15
	19.	Kota Banda Aceh	Rp	4.497.759	15,32
	20.	Kota Langsa	Rp	5.145.573	15,45
	21.	Kota Lhokseumawe	Rp	41.722.954	17,55
	22.	Kota Sabang	Rp	19.095.223	16,76
	23.	Kota Subulussalam	Rp	8.867.989	16,00
Sumatera Utara	24.	Kabupaten Asahan	Rp	2.380.336	14,68
	25.	Kabupaten Batu Bara	Rp	2.887.988	14,88
	26.	Kabupaten Dairi	Rp	4.122.563	15,23
	27.	Kabupaten Deli Serdang	Rp	1.657.550	14,32
	28.	Kabupaten Humbang Hasundutan	Rp	5.348.656	15,49
	29.	Kabupaten Karo	Rp	3.476.110	15,06
	30.	Kabupaten Labuhanbatu	Rp	2.710.728	14,81
	31.	Kabupaten Labuhanbatu Selatan	Rp	2.918.800	14,89
	32.	Kabupaten Labuhanbatu Utara	Rp	2.999.218	14,91
	33.	Kabupaten Langkat	Rp	2.280.749	14,64
	34.	Kabupaten Mandailing Natal	Rp	3.799.025	15,15
	35.	Kabupaten Nias	Rp	6.751.926	15,73
	36.	Kabupaten Nias Barat	Rp	9.132.114	16,03
	37.	Kabupaten Nias Selatan	Rp	4.133.539	15,23
	38.	Kabupaten Nias Utara	Rp	6.454.784	15,68
	39.	Kabupaten Padang Lawas	Rp	4.117.532	15,23
	40.	Kabupaten Padang Lawas Utara	Rp	4.475.055	15,31
	41.	Kabupaten Pakpak Bharat	Rp	12.284.011	16,32
	42.	Kabupaten Samosir	Rp	7.034.965	15,77
	43.	Kabupaten Serdang Bedagai	Rp	2.560.756	14,76
	44.	Kabupaten Simalungun	Rp	2.725.976	14,82
	45.	Kabupaten Tapanuli Selatan	Rp	5.247.330	15,47
	46.	Kabupaten Tapanuli Tengah	Rp	3.258.605	15,00
	47.	Kabupaten Tapanuli Utara	Rp	4.445.100	15,31
	48.	Kabupaten Toba Samosir	Rp	5.885.889	15,59
	49.	Kota Binjai	Rp	3.326.054	15,02
	50.	Kota Gunungsitoli	Rp	5.185.234	15,46

Provinsi	No.	Kabupaten/Kota	Total	Size Pemerintah Daerah	LN
	51.	Kota Medan	Rp	2.437.462	14,71
	52.	Kota Padangsidempuan	Rp	4.045.155	15,21
	53.	Kota Pematangsiantar	Rp	3.964.807	15,19
	54.	Kota Sibolga	Rp	6.991.147	15,76
	55.	Kota Tanjungbalai	Rp	3.737.328	15,13
	56.	Kota Tebing Tinggi	Rp	4.387.433	15,29
Sumatera Barat	57.	Kabupaten Agam	Rp	3.098.316	14,95
	58.	Kabupaten Dharmasraya	Rp	4.219.704	15,26
	59.	Kabupaten Kepulauan Mentawai	Rp	11.191.586	16,23
	60.	Kabupaten Lima Puluh Kota	Rp	3.521.574	15,07
	61.	Kabupaten Padang Pariaman	Rp	3.655.047	15,11
	62.	Kabupaten Pasaman	Rp	3.721.122	15,13
	63.	Kabupaten Pasaman Barat	Rp	2.772.880	14,84
	64.	Kabupaten Pesisir Selatan	Rp	3.687.762	15,12
	65.	Kabupaten Sijunjung	Rp	4.266.720	15,27
	66.	Kabupaten Solok	Rp	3.380.996	15,03
	67.	Kabupaten Solok Selatan	Rp	5.422.795	15,51
	68.	Kabupaten Tanah Datar	Rp	3.856.305	15,17
	69.	Kota Bukittinggi	Rp	5.700.339	15,56
	70.	Kota Padang	Rp	2.502.488	14,73
	71.	Kota Padang Panjang	Rp	10.913.257	16,21
	72.	Kota Pariaman	Rp	7.686.455	15,85
	73.	Kota Payakumbuh	Rp	5.959.754	15,60
	74.	Kota Sawahlunto	Rp	10.307.707	16,15
	75.	Kota Solok	Rp	8.819.705	15,99
Riau	76.	Kabupaten Bengkalis	Rp	6.665.909	15,71
	77.	Kabupaten Indragiri Hilir	Rp	2.746.801	14,83
	78.	Kabupaten Indragiri Hulu	Rp	3.842.510	15,16
	79.	Kabupaten Kampar	Rp	3.217.020	14,98
	80.	Kabupaten Kepulauan Meranti	Rp	6.396.271	15,67
	81.	Kabupaten Kuantan Singingi	Rp	4.689.251	15,36
	82.	Kabupaten Pelalawan	Rp	3.691.965	15,12
	83.	Kabupaten Rokan Hilir	Rp	3.019.623	14,92
	84.	Kabupaten Rokan Hulu	Rp	2.603.225	14,77
	85.	Kabupaten Siak	Rp	4.659.982	15,35
	86.	Kota Dumai	Rp	4.373.232	15,29
	87.	Kota Pekanbaru	Rp	2.120.282	14,57
Jambi	88.	Kabupaten Batang Hari	Rp	4.839.934	15,39
	89.	Kabupaten Bungo	Rp	3.601.838	15,10
	90.	Kabupaten Kerinci	Rp	5.487.291	15,52
	91.	Kabupaten Merangin	Rp	3.878.861	15,17
	92.	Kabupaten Muaro Jambi	Rp	3.159.234	14,97
	93.	Kabupaten Sarolangun	Rp	4.386.341	15,29
	94.	Kabupaten Tanjung Jabung Barat	Rp	4.831.373	15,39
	95.	Kabupaten Tanjung Jabung Timur	Rp	5.435.588	15,51
	96.	Kabupaten Tebo	Rp	3.264.680	15,00
	97.	Kota Jambi	Rp	2.810.388	14,85
	98.	Kota Sungai Penuh	Rp	9.054.640	16,02
Sumatera Selatan	99.	Kabupaten Banyuasin	Rp	2.901.985	14,88
	100.	Kabupaten Empat Lawang	Rp	4.277.953	15,27
	101.	Kabupaten Lahat	Rp	5.614.153	15,54
	102.	Kabupaten Muara Enim	Rp	4.893.178	15,40
	103.	Kabupaten Musi Banyuasin	Rp	6.172.495	15,64

Provinsi	No.	Kabupaten/Kota	Total	Size Pemerintah Daerah	LN
	104.	Kabupaten Musi Rawas	Rp	4.811.777	15,39
	105.	Kabupaten Musi Rawas Utara	Rp	5.364.698	15,50
	106.	Kabupaten Ogan Ilir	Rp	3.837.362	15,16
	107.	Kabupaten Ogan Komering Ilir	Rp	3.015.964	14,92
	108.	Kabupaten Ogan Komering Ulu	Rp	4.439.658	15,31
	109.	Kabupaten Ogan Komering Ulu Selatan	Rp	3.904.530	15,18
	110.	Kabupaten Ogan Komering Ulu Timur	Rp	2.796.651	14,84
	111.	Kabupaten Penukal Abab Lematang Ilir	Rp	8.145.503	15,91
	112.	Kota Lubuklinggau	Rp	4.491.814	15,32
	113.	Kota Pagar ALam	Rp	6.099.261	15,62
	114.	Kota Palembang	Rp	2.426.271	14,70
	115.	Kota Prabumulih	Rp	6.617.737	15,71
Bengkulu	116.	Kabupaten Bengkulu Selatan	Rp	6.370.554	15,67
	117.	Kabupaten Bengkulu Tengah	Rp	6.971.517	15,76
	118.	Kabupaten Bengkulu Utara	Rp	3.954.828	15,19
	119.	Kabupaten Kaur	Rp	6.957.280	15,76
	120.	Kabupaten Kepahiang	Rp	5.327.267	15,49
	121.	Kabupaten Lebong	Rp	5.981.312	15,60
	122.	Kabupaten Mukomuko	Rp	4.814.172	15,39
	123.	Kabupaten Rejang Lebong	Rp	4.196.775	15,25
	124.	Kabupaten Seluma	Rp	5.246.592	15,47
	125.	Kota Bengkulu	Rp	3.038.647	14,93
Lampung	126.	Kabupaten Lampung Barat	Rp	3.732.279	15,13
	127.	Kabupaten Lampung Selatan	Rp	2.274.395	14,64
	128.	Kabupaten Lampung Tengah	Rp	2.035.954	14,53
	129.	Kabupaten Lampung Timur	Rp	2.058.197	14,54
	130.	Kabupaten Lampung Utara	Rp	2.888.768	14,88
	131.	Kabupaten Mesuji	Rp	4.494.020	15,32
	132.	Kabupaten Pesawaran	Rp	2.907.159	14,88
	133.	Kabupaten Pesisir Barat	Rp	5.408.864	15,50
	134.	Kabupaten Pringsewu	Rp	3.036.648	14,93
	135.	Kabupaten Tanggamus	Rp	2.888.889	14,88
	136.	Kabupaten Tulang Bawang	Rp	2.665.499	14,80
	137.	Kabupaten Tulang Bawang Barat	Rp	3.491.457	15,07
	138.	Kabupaten Way Kanan	Rp	3.135.836	14,96
	139.	Kota Bandar Lampung	Rp	2.219.626	14,61
	140.	Kota Metro	Rp	5.612.325	15,54
Bangka	141.	Kabupaten Bangka	Rp	3.732.162	15,13
Belitung	142.	Kabupaten Bangka Barat	Rp	4.288.327	15,27
	143.	Kabupaten Bangka Selatan	Rp	4.480.555	15,32
	144.	Kabupaten Bangka Tengah	Rp	4.766.106	15,38
	145.	Kabupaten Belitung	Rp	5.704.870	15,56
	146.	Kabupaten Belitung Timur	Rp	6.842.338	15,74
	147.	Kota Pangkalpinang	Rp	4.308.370	15,28
Kepualaun	148.	Kabupaten Bintan	Rp	8.370.403	15,94
Riau	149.	Kabupaten Karimun	Rp	5.508.102	15,52
	150.	Kabupaten Kepulauan Anambas	Rp	26.741.847	17,10
	151.	Kabupaten Lingga	Rp	10.103.274	16,13
	152.	Kabupaten Natuna	Rp	17.552.277	16,68
	153.	Kota Batam	Rp	1.897.234	14,46
	154.	Kota Tanjungpinang	Rp	4.711.263	15,37

## Lampiran 6.

Data Sebelum *Outlier* Variabel Tingkat Kemiskinan Tahun 2019

Provinsi	No.	Kabupaten/Kota	Tingkat Kemiskinan
Aceh	1.	Kabupaten Aceh Barat	0,19
	2.	Kabupaten Aceh Barat Daya	0,16
	3.	Kabupaten Aceh Besar	0,14
	4.	Kabupaten Aceh Jaya	0,13
	5.	Kabupaten Aceh Selatan	0,13
	6.	Kabupaten Aceh Singkil	0,21
	7.	Kabupaten Aceh Tamiang	0,13
	8.	Kabupaten Aceh Tengah	0,15
	9.	Kabupaten Aceh Tenggara	0,13
	10.	Kabupaten Aceh Timur	0,14
	11.	Kabupaten Aceh Utara	0,17
	12.	Kabupaten Bener Meriah	0,19
	13.	Kabupaten Bireuen	0,13
	14.	Kabupaten Gayo Lues	0,20
	15.	Kabupaten Nagan Raya	0,18
	16.	Kabupaten Pidie	0,19
	17.	Kabupaten Pidie Jaya	0,19
	18.	Kabupaten Simeulue	0,19
	19.	Kota Banda Aceh	0,07
	20.	Kota Langsa	0,11
	21.	Kota Lhokseumawe	1,11
	22.	Kota Sabang	0,16
	23.	Kota Subulussalam	0,18
Sumatera Utara	24.	Kabupaten Asahan	0,10
	25.	Kabupaten Batu Bara	0,13
	26.	Kabupaten Dairi	0,08
	27.	Kabupaten Deli Serdang	0,04
	28.	Kabupaten Humbang Hasundutan	0,09
	29.	Kabupaten Karo	0,09
	30.	Kabupaten Labuhanbatu	0,09
	31.	Kabupaten Labuhanbatu Selatan	0,10
	32.	Kabupaten Labuhanbatu Utara	0,10
	33.	Kabupaten Langkat	0,10
	34.	Kabupaten Mandailing Natal	0,10
	35.	Kabupaten Nias	0,16
	36.	Kabupaten Nias Barat	0,28
	37.	Kabupaten Nias Selatan	0,17
	38.	Kabupaten Nias Utara	0,26
	39.	Kabupaten Padang Lawas	0,08
	40.	Kabupaten Padang Lawas Utara	0,10
	41.	Kabupaten Pakpak Bharat	0,10
	42.	Kabupaten Samosir	0,13
	43.	Kabupaten Serdang Bedagai	0,08
	44.	Kabupaten Simalungun	0,09

<b>Provinsi</b>	<b>No.</b>	<b>Kabupaten/Kota</b>	<b>Tingkat Kemiskinan</b>
	45.	Kabupaten Tapanuli Selatan	0,09
	46.	Kabupaten Tapanuli Tengah	0,13
	47.	Kabupaten Tapanuli Utara	0,09
	48.	Kabupaten Toba Samosir	0,09
	49.	Kota Binjai	0,06
	50.	Kota Gunungsitoli	0,18
	51.	Kota Medan	0,08
	52.	Kota Padangsidempuan	0,08
	53.	Kota Pematangsiantar	0,09
	54.	Kota Sibolga	0,12
	55.	Kota Tanjungbalai	0,15
	56.	Kota Tebing Tinggi	0,10
Sumatera Barat	57.	Kabupaten Agam	0,07
	58.	Kabupaten Dharmasraya	0,06
	59.	Kabupaten Kepulauan Mentawai	0,14
	60.	Kabupaten Lima Puluh Kota	0,07
	61.	Kabupaten Padang Pariaman	0,08
	62.	Kabupaten Pasaman	0,07
	63.	Kabupaten Pasaman Barat	0,07
	64.	Kabupaten Pesisir Selatan	0,08
	65.	Kabupaten Sijunjung	0,07
	66.	Kabupaten Solok	0,09
	67.	Kabupaten Solok Selatan	0,07
	68.	Kabupaten Tanah Datar	0,05
	69.	Kota Bukittinggi	0,05
	70.	Kota Padang	0,05
	71.	Kota Padang Panjang	0,06
	72.	Kota Pariaman	0,05
	73.	Kota Payakumbuh	0,06
	74.	Kota Sawahlunto	0,02
	75.	Kota Solok	0,03
Riau	76.	Kabupaten Bengkalis	0,06
	77.	Kabupaten Indragiri Hilir	0,07
	78.	Kabupaten Indragiri Hulu	0,06
	79.	Kabupaten Kampar	0,08
	80.	Kabupaten Kepulauan Meranti	0,28
	81.	Kabupaten Kuantan Singingi	0,10
	82.	Kabupaten Pelalawan	0,10
	83.	Kabupaten Rokan Hilir	0,07
	84.	Kabupaten Rokan Hulu	0,11
	85.	Kabupaten Siak	0,05
	86.	Kota Dumai	0,04
	87.	Kota Pekanbaru	0,03
Jambi	88.	Kabupaten Batang Hari	0,10
	89.	Kabupaten Bungo	0,06
	90.	Kabupaten Kerinci	0,07
	91.	Kabupaten Merangin	0,08

<b>Provinsi</b>	<b>No.</b>	<b>Kabupaten/Kota</b>	<b>Tingkat Kemiskinan</b>
	92.	Kabupaten Muaro Jambi	0,04
	93.	Kabupaten Sarolangun	0,08
	94.	Kabupaten Tanjung Jabung Barat	0,10
	95.	Kabupaten Tanjung Jabung Timur	0,12
	96.	Kabupaten Tebo	0,06
	97.	Kota Jambi	0,08
	98.	Kota Sungai Penuh	0,03
Sumatera Selatan	99.	Kabupaten Banyuasin	0,11
	100.	Kabupaten Empat Lawang	0,12
	101.	Kabupaten Lahat	0,16
	102.	Kabupaten Muara Enim	0,13
	103.	Kabupaten Musi Banyuasin	0,16
	104.	Kabupaten Musi Rawas	0,14
	105.	Kabupaten Musi Rawas Utara	0,19
	106.	Kabupaten Ogan Ilir	0,13
	107.	Kabupaten Ogan Komering Ilir	0,15
	108.	Kabupaten Ogan Komering Ulu	0,13
	109.	Kabupaten Ogan Komering Ulu Selatan	0,11
	110.	Kabupaten Ogan Komering Ulu Timur	0,11
	111.	Kabupaten Penukal Abab Lematang Ilir	0,14
	112.	Kota Lubuklinggau	0,13
	113.	Kota Pagar ALam	0,09
	114.	Kota Palembang	0,11
	115.	Kota Prabumulih	0,11
Bengkulu	116.	Kabupaten Bengkulu Selatan	0,18
	117.	Kabupaten Bengkulu Tengah	0,09
	118.	Kabupaten Bengkulu Utara	0,12
	119.	Kabupaten Kaur	0,19
	120.	Kabupaten Kepahiang	0,15
	121.	Kabupaten Lebong	0,12
	122.	Kabupaten Mukomuko	0,12
	123.	Kabupaten Rejang Lebong	0,16
	124.	Kabupaten Seluma	0,19
	125.	Kota Bengkulu	0,18
Lampung	126.	Kabupaten Lampung Barat	0,14
	127.	Kabupaten Lampung Selatan	0,15
	128.	Kabupaten Lampung Tengah	0,13
	129.	Kabupaten Lampung Timur	0,16
	130.	Kabupaten Lampung Utara	0,21
	131.	Kabupaten Mesuji	0,08
	132.	Kabupaten Pesawaran	0,16
	133.	Kabupaten Pesisir Barat	0,15
	134.	Kabupaten Pringsewu	0,10
	135.	Kabupaten Tanggamus	0,12
	136.	Kabupaten Tulang Bawang	0,10
	137.	Kabupaten Tulang Bawang Barat	0,08
	138.	Kabupaten Way Kanan	0,13

<b>Provinsi</b>	<b>No.</b>	<b>Kabupaten/Kota</b>	<b>Tingkat Kemiskinan</b>
	139.	Kota Bandar Lampung	0,09
	140.	Kota Metro	0,09
Bangka Belitung	141.	Kabupaten Bangka	0,05
	142.	Kabupaten Bangka Barat	0,03
	143.	Kabupaten Bangka Selatan	0,03
	144.	Kabupaten Bangka Tengah	0,05
	145.	Kabupaten Belitung	0,06
	146.	Kabupaten Belitung Timur	0,07
	147.	Kota Pangkalpinang	0,04
Kepualaun Riau	148.	Kabupaten Bintan	0,06
	149.	Kabupaten Karimun	0,07
	150.	Kabupaten Kepulauan Anambas	0,06
	151.	Kabupaten Lingga	0,13
	152.	Kabupaten Natuna	0,04
	153.	Kota Batam	0,05
	154.	Kota Tanjungpinang	0,09

**Lampiran 7.****Data Setelah *Outlier* Variabel Kinerja Keuangan Pemeirintah Daerah****Tahun 2019**

<b>Provinsi</b>	<b>No.</b>	<b>Kabupaten/Kota</b>	<b>Rasio Efisiensi</b>
Aceh	1	Kabupaten Aceh Barat	97,69
	2	Kabupaten Aceh Barat Daya	84,48
	3	Kabupaten Aceh Besar	71,65
	4	Kabupaten Aceh Jaya	78,82
	5	Kabupaten Aceh Selatan	83,00
	6	Kabupaten Aceh Singkil	81,60
	7	Kabupaten Aceh Tamiang	84,07
	8	Kabupaten Aceh Tengah	79,16
	9	Kabupaten Aceh Tenggara	74,94
	10	Kabupaten Aceh Timur	77,29
	11	Kabupaten Aceh Utara	72,29
	12	Kabupaten Bener Meriah	77,36
	13	Kabupaten Bireuen	71,24
	14	Kabupaten Gayo Lues	87,56
	15	Kabupaten Nagan Raya	79,68
	16	Kabupaten Pidie	72,52
	17	Kabupaten Pidie Jaya	77,32
	18	Kabupaten Simeulue	85,57
	19	Kota Banda Aceh	89,55
	20	Kota Langsa	90,37
	21	Kota Subulussalam	83,84
Sumatera Utara	22	Kabupaten Asahan	88,30
	23	Kabupaten Batu Bara	84,79
	24	Kabupaten Dairi	80,30
	25	Kabupaten Humbang Hasundutan	80,52
	26	Kabupaten Karo	87,45
	27	Kabupaten Labuhanbatu	92,45
	28	Kabupaten Labuhanbatu Selatan	85,10
	29	Kabupaten Labuhanbatu Utara	91,46
	30	Kabupaten Langkat	79,66
	31	Kabupaten Mandailing Natal	73,87
	32	Kabupaten Nias	77,88
	33	Kabupaten Nias Selatan	72,76
	34	Kabupaten Padang Lawas	75,86
	35	Kabupaten Padang Lawas Utara	70,42
	36	Kabupaten Pakpak Bharat	84,05
	37	Kabupaten Samosir	78,55
	38	Kabupaten Serdang Bedagai	82,11
	39	Kabupaten Simalungun	80,19



<b>Provinsi</b>	<b>No.</b>	<b>Kabupaten/Kota</b>	<b>Rasio Efisiensi</b>
	40	Kabupaten Tapanuli Selatan	82,48
	41	Kabupaten Tapanuli Tengah	87,67
	42	Kabupaten Tapanuli Utara	79,04
	43	Kabupaten Toba Samosir	76,45
	44	Kota Binjai	99,30
	45	Kota Gunungsitoli	81,49
	46	Kota Padangsidempuan	90,66
	47	Kota Pematangsiantar	93,01
	48	Kota Sibolga	95,19
	49	Kota Tanjungbalai	100,03
	50	Kota Tebing Tinggi	96,86
Sumatera Barat	51	Kabupaten Agam	88,92
	52	Kabupaten Dharmasraya	89,99
	53	Kabupaten Kepulauan Mentawai	85,76
	54	Kabupaten Lima Puluh Kota	90,08
	55	Kabupaten Padang Pariaman	83,60
	56	Kabupaten Pasaman	86,95
	57	Kabupaten Pasaman Barat	89,09
	58	Kabupaten Pesisir Selatan	84,27
	59	Kabupaten Sijunjung	88,36
	60	Kabupaten Solok	87,29
	61	Kabupaten Solok Selatan	84,40
	62	Kabupaten Tanah Datar	85,72
	63	Kota Bukittinggi	97,61
	64	Kota Padang Panjang	103,68
	65	Kota Pariaman	104,44
	66	Kota Payakumbuh	101,07
	67	Kota Sawahlunto	86,48
	68	Kota Solok	99,25
	69	Kabupaten Indragiri Hilir	98,43
	70	Kabupaten Indragiri Hulu	82,43
	71	Kabupaten Kampar	99,06
	72	Kabupaten Kuantan Singingi	84,53
	73	Kabupaten Pelalawan	77,55
	74	Kabupaten Rokan Hilir	82,08
	75	Kabupaten Rokan Hulu	99,78
	76	Kabupaten Siak	81,78
Jambi	77	Kabupaten Batang Hari	86,86
	78	Kabupaten Bungo	85,71
	79	Kabupaten Kerinci	79,58
	80	Kabupaten Merangin	78,32
	81	Kabupaten Muaro Jambi	85,62
	82	Kabupaten Sarolangun	91,40

<b>Provinsi</b>	<b>No.</b>	<b>Kabupaten/Kota</b>	<b>Rasio Efisiensi</b>
	83	Kabupaten Tanjung Jabung Barat	89,97
	84	Kabupaten Tanjung Jabung Timur	86,58
	85	Kabupaten Tebo	80,81
	86	Kota Jambi	97,70
	87	Kota Sungai Penuh	86,03
Sumatera Selatan	88	Kabupaten Banyuasin	81,77
	89	Kabupaten Empat Lawang	81,31
	90	Kabupaten Lahat	69,53
	91	Kabupaten Muara Enim	82,49
	92	Kabupaten Musi Rawas	80,74
	93	Kabupaten Musi Rawas Utara	90,34
	94	Kabupaten Ogan Ilir	78,43
	95	Kabupaten Ogan Komering Ilir	95,85
	96	Kabupaten Ogan Komering Ulu	82,00
	97	Kabupaten Ogan Komering Ulu Selatan	83,63
	98	Kabupaten Ogan Komering Ulu Timur	86,98
	99	Kabupaten Penukal Abab Lematang Ilir	96,44
	100	Kota Lubuklinggau	91,69
	101	Kota Pagar ALam	96,27
	102	Kota Prabumulih	93,94
Bengkulu	103	Kabupaten Bengkulu Selatan	83,58
	104	Kabupaten Bengkulu Tengah	80,83
	105	Kabupaten Bengkulu Utara	81,98
	106	Kabupaten Kaur	76,35
	107	Kabupaten Kepahiang	81,73
	108	Kabupaten Lebong	82,73
	109	Kabupaten Mukomuko	81,60
	110	Kabupaten Rejang Lebong	90,54
	111	Kabupaten Seluma	78,03
	112	Kota Bengkulu	96,79
Lampung	113	Kabupaten Lampung Barat	83,87
	114	Kabupaten Lampung Selatan	94,24
	115	Kabupaten Lampung Tengah	79,77
	116	Kabupaten Lampung Timur	97,84
	117	Kabupaten Lampung Utara	94,40
	118	Kabupaten Mesuji	83,54
	119	Kabupaten Pesawaran	80,96
	120	Kabupaten Pesisir Barat	78,30
	121	Kabupaten Pringsewu	82,46
	122	Kabupaten Tanggamus	75,48
	123	Kabupaten Tulang Bawang	82,51
	124	Kabupaten Tulang Bawang Barat	101,24
	125	Kabupaten Way Kanan	81,94

<b>Provinsi</b>	<b>No.</b>	<b>Kabupaten/Kota</b>	<b>Rasio Efisiensi</b>
	126	Kota Metro	97,35
Bangka Belitung	127	Kabupaten Bangka	87,88
	128	Kabupaten Bangka Barat	97,58
	129	Kabupaten Bangka Selatan	86,61
	130	Kabupaten Bangka Tengah	96,36
	131	Kabupaten Belitung	90,81
	132	Kabupaten Belitung Timur	85,68
	133	Kota Pangkalpinang	104,18
Kepualaun Riau	134	Kabupaten Bintan	100,43
	135	Kabupaten Karimun	99,76
	136	Kabupaten Lingga	92,86
	137	Kota Tanjungpinang	104,53

Lampiran 8.

Data Setelah *Outlier* Variabel Pendapatan Asli Daerah Tahun 2019

Provinsi	No.	Kabupaten/Kota	Pendapatan Asli Daerah		LN PAD
				2019	
Aceh	1	Kabupaten Aceh Barat	Rp	141.305.768.764	25,67
	2	Kabupaten Aceh Barat Daya	Rp	87.297.590.451	25,19
	3	Kabupaten Aceh Besar	Rp	154.295.257.732	25,76
	4	Kabupaten Aceh Jaya	Rp	72.776.854.246	25,01
	5	Kabupaten Aceh Selatan	Rp	134.057.390.781	25,62
	6	Kabupaten Aceh Singkil	Rp	38.619.512.834	24,38
	7	Kabupaten Aceh Tamiang	Rp	128.905.940.325	25,58
	8	Kabupaten Aceh Tengah	Rp	170.961.167.591	25,86
	9	Kabupaten Aceh Tenggara	Rp	114.978.733.762	25,47
	10	Kabupaten Aceh Timur	Rp	185.148.022.040	25,94
	11	Kabupaten Aceh Utara	Rp	264.413.789.673	26,30
	12	Kabupaten Bener Meriah	Rp	76.656.458.825	25,06
	13	Kabupaten Bireuen	Rp	156.528.834.491	25,78
	14	Kabupaten Gayo Lues	Rp	51.415.803.751	24,66
	15	Kabupaten Nagan Raya	Rp	87.625.375.251	25,20
	16	Kabupaten Pidie	Rp	243.230.774.790	26,22
	17	Kabupaten Pidie Jaya	Rp	65.784.939.042	24,91
	18	Kabupaten Simeulue	Rp	72.886.984.642	25,01
	19	Kota Banda Aceh	Rp	218.661.716.165	26,11
	20	Kota Langsa	Rp	115.224.246.710	25,47
	21	Kota Subulussalam	Rp	48.344.709.420	24,60
Sumatera Utara	22	Kabupaten Asahan	Rp	149.647.050.442	25,73
	23	Kabupaten Batu Bara	Rp	129.221.846.897	25,58
	24	Kabupaten Dairi	Rp	74.360.339.718	25,03
	25	Kabupaten Humbang Hasundutan	Rp	73.757.931.630	25,02
	26	Kabupaten Karo	Rp	117.683.657.833	25,49
	27	Kabupaten Labuhanbatu	Rp	175.335.685.317	25,89
	28	Kabupaten Labuhanbatu Selatan	Rp	75.687.647.545	25,05
	29	Kabupaten Labuhanbatu Utara	Rp	70.122.562.532	24,97
	30	Kabupaten Langkat	Rp	167.523.076.880	25,84
	31	Kabupaten Mandailing Natal	Rp	98.758.815.328	25,32
	32	Kabupaten Nias	Rp	107.639.139.180	25,40
	33	Kabupaten Nias Selatan	Rp	25.664.883.761	23,97
	34	Kabupaten Padang Lawas	Rp	52.067.312.091	24,68
	35	Kabupaten Padang Lawas Utara	Rp	42.929.111.658	24,48
	36	Kabupaten Pakpak Bharat	Rp	33.915.957.645	24,25
	37	Kabupaten Samosir	Rp	60.497.449.963	24,83
	38	Kabupaten Serdang Bedagai	Rp	143.144.170.557	25,69
	39	Kabupaten Simalungun	Rp	191.940.130.095	25,98
	40	Kabupaten Tapanuli Selatan	Rp	167.458.157.940	25,84
	41	Kabupaten Tapanuli Tengah	Rp	88.441.123.323	25,21
	42	Kabupaten Tapanuli Utara	Rp	113.990.759.582	25,46
	43	Kabupaten Toba Samosir	Rp	68.046.526.605	24,94
	44	Kota Binjai	Rp	108.954.526.370	25,41
	45	Kota Gunungsitoli	Rp	32.209.121.389	24,20

Provinsi	No.	Kabupaten/Kota	Pendapatan Asli Daerah		LN PAD	
				2019		
Sumatera Barat	46	Kota Padangsidempuan	Rp	87.432.283.185	25,19	
	47	Kota Pematangsiantar	Rp	125.018.502.648	25,55	
	48	Kota Sibolga	Rp	69.312.217.832	24,96	
	49	Kota Tanjungbalai	Rp	63.721.315.845	24,88	
		50	Kota Tebing Tinggi	Rp	105.239.918.352	25,38
		51	Kabupaten Agam	Rp	123.658.588.902	25,54
		52	Kabupaten Dharmasraya	Rp	78.882.919.152	25,09
		53	Kabupaten Kepulauan Mentawai	Rp	40.203.645.066	24,42
		54	Kabupaten Lima Puluh Kota	Rp	85.168.153.332	25,17
		55	Kabupaten Padang Pariaman	Rp	101.607.521.617	25,34
		56	Kabupaten Pasaman	Rp	98.595.691.294	25,31
		57	Kabupaten Pasaman Barat	Rp	104.071.607.688	25,37
		58	Kabupaten Pesisir Selatan	Rp	134.804.594.146	25,63
		59	Kabupaten Sijunjung	Rp	83.906.454.918	25,15
		60	Kabupaten Solok	Rp	74.595.911.759	25,04
		61	Kabupaten Solok Selatan	Rp	67.842.785.844	24,94
		62	Kabupaten Tanah Datar	Rp	129.785.828.002	25,59
		63	Kota Bukittinggi	Rp	111.896.596.611	25,44
		64	Kota Padang Panjang	Rp	77.323.150.456	25,07
		65	Kota Pariaman	Rp	36.665.174.233	24,33
		66	Kota Payakumbuh	Rp	104.070.234.422	25,37
		67	Kota Sawahlunto	Rp	57.170.993.865	24,77
		68	Kota Solok	Rp	41.651.875.802	24,45
		69	Kabupaten Indragiri Hilir	Rp	153.746.222.015	25,76
		70	Kabupaten Indragiri Hulu	Rp	118.978.915.053	25,50
		71	Kabupaten Kampar	Rp	262.882.861.943	26,29
		72	Kabupaten Kuantan Singingi	Rp	78.575.317.037	25,09
		73	Kabupaten Pelalawan	Rp	155.693.478.613	25,77
		74	Kabupaten Rokan Hilir	Rp	116.551.567.672	25,48
		75	Kabupaten Rokan Hulu	Rp	160.217.013.093	25,80
		76	Kabupaten Siak	Rp	264.366.914.898	26,30
	Jambi	77	Kabupaten Batang Hari	Rp	91.567.449.215	25,24
		78	Kabupaten Bungo	Rp	140.327.484.503	25,67
		79	Kabupaten Kerinci	Rp	85.903.587.128	25,18
		80	Kabupaten Merangin	Rp	106.160.970.250	25,39
		81	Kabupaten Muaro Jambi	Rp	93.794.601.240	25,26
		82	Kabupaten Sarolangun	Rp	94.621.365.981	25,27
		83	Kabupaten Tanjung Jabung Barat	Rp	120.220.481.668	25,51
		84	Kabupaten Tanjung Jabung Timur	Rp	53.919.302.033	24,71
		85	Kabupaten Tebo	Rp	83.236.373.472	25,14
		86	Kota Jambi	Rp	393.429.595.384	26,70
		87	Kota Sungai Penuh	Rp	34.900.741.628	24,28
	Sumatera Selatan	88	Kabupaten Banyuasin	Rp	200.616.348.310	26,02
		89	Kabupaten Empat Lawang	Rp	41.672.141.481	24,45
		90	Kabupaten Lahat	Rp	141.161.144.249	25,67
		91	Kabupaten Muara Enim	Rp	303.296.321.152	26,44
		92	Kabupaten Musi Rawas	Rp	128.563.715.133	25,58
		93	Kabupaten Musi Rawas Utara	Rp	37.574.950.357	24,35
		94	Kabupaten Ogan Ilir	Rp	86.150.568.158	25,18

Provinsi	No.	Kabupaten/Kota	Pendapatan Asli Daerah		LN PAD
				2019	
	95	Kabupaten Ogan Komering Ilir	Rp	195.401.652.978	26,00
	96	Kabupaten Ogan Komering Ulu	Rp	145.563.548.513	25,70
	97	Kabupaten Ogan Komering Ulu Selatan	Rp	57.669.139.990	24,78
	98	Kabupaten Ogan Komering Ulu Timur	Rp	99.017.727.658	25,32
	99	Kabupaten Penukal Abab Lematang Ilir	Rp	84.794.229.883	25,16
	100	Kota Lubuklinggau	Rp	100.950.256.994	25,34
	101	Kota Pagar ALam	Rp	60.064.187.982	24,82
	102	Kota Prabumulih	Rp	100.975.564.958	25,34
Bengkulu	103	Kabupaten Bengkulu Selatan	Rp	80.219.973.578	25,11
	104	Kabupaten Bengkulu Tengah	Rp	23.036.859.909	23,86
	105	Kabupaten Bengkulu Utara	Rp	71.754.871.935	25,00
	106	Kabupaten Kaur	Rp	56.458.111.323	24,76
	107	Kabupaten Kepahiang	Rp	36.278.690.193	24,31
	108	Kabupaten Lebong	Rp	26.217.410.223	23,99
	109	Kabupaten Mukomuko	Rp	80.762.260.922	25,11
	110	Kabupaten Rejang Lebong	Rp	76.387.626.754	25,06
	111	Kabupaten Seluma	Rp	67.231.277.666	24,93
	112	Kota Bengkulu	Rp	182.798.143.646	25,93
Lampung	113	Kabupaten Lampung Barat	Rp	65.267.416.665	24,90
	114	Kabupaten Lampung Selatan	Rp	275.464.317.224	26,34
	115	Kabupaten Lampung Tengah	Rp	193.634.175.310	25,99
	116	Kabupaten Lampung Timur	Rp	147.527.535.828	25,72
	117	Kabupaten Lampung Utara	Rp	102.587.471.150	25,35
	118	Kabupaten Mesuji	Rp	45.620.663.052	24,54
	119	Kabupaten Pesawaran	Rp	65.693.842.719	24,91
	120	Kabupaten Pesisir Barat	Rp	29.323.369.726	24,10
	121	Kabupaten Pringsewu	Rp	86.313.480.516	25,18
	122	Kabupaten Tanggamus	Rp	76.050.778.580	25,05
	123	Kabupaten Tulang Bawang	Rp	82.379.613.623	25,13
	124	Kabupaten Tulang Bawang Barat	Rp	32.410.517.401	24,20
	125	Kabupaten Way Kanan	Rp	62.353.560.984	24,86
	126	Kota Metro	Rp	176.199.324.166	25,89
Bangka	127	Kabupaten Bangka	Rp	144.668.128.853	25,70
Belitung	128	Kabupaten Bangka Barat	Rp	67.746.468.419	24,94
	129	Kabupaten Bangka Selatan	Rp	62.941.444.714	24,87
	130	Kabupaten Bangka Tengah	Rp	88.848.500.112	25,21
	131	Kabupaten Belitung	Rp	177.674.823.550	25,90
	132	Kabupaten Belitung Timur	Rp	111.247.802.605	25,44
	133	Kota Pangkalpinang	Rp	155.116.318.111	25,77
Kepualaun Riau	134	Kabupaten Bintan	Rp	372.155.030.108	26,64
	135	Kabupaten Karimun	Rp	356.972.035.839	26,60
	136	Kabupaten Lingga	Rp	37.492.637.246	24,35
	137	Kota Tanjungpinang	Rp	148.494.445.012	25,72

Lampiran 9.

Data Setelah *Outlier* Variabel Dana Perimbangan Tahun 2019

Provinsi	No.	Kabupaten/Kota	Dana Perimbangan		LN Dana Perimbangan
				2019	
Aceh	1	Kabupaten Aceh Barat	Rp	814.507.507.903	27,43
	2	Kabupaten Aceh Barat Daya	Rp	616.293.166.060	27,15
	3	Kabupaten Aceh Besar	Rp	1.012.163.249.230	27,64
	4	Kabupaten Aceh Jaya	Rp	561.610.964.978	27,05
	5	Kabupaten Aceh Selatan	Rp	931.637.089.659	27,56
	6	Kabupaten Aceh Singkil	Rp	582.727.132.406	27,09
	7	Kabupaten Aceh Tamiang	Rp	1.107.878.626.375	27,73
	8	Kabupaten Aceh Tengah	Rp	821.300.806.452	27,43
	9	Kabupaten Aceh Tenggara	Rp	785.308.359.305	27,39
	10	Kabupaten Aceh Timur	Rp	1.106.529.214.868	27,73
	11	Kabupaten Aceh Utara	Rp	1.454.869.953.193	28,01
	12	Kabupaten Bener Meriah	Rp	609.708.370.154	27,14
	13	Kabupaten Bireuen	Rp	1.107.652.778.543	27,73
	14	Kabupaten Gayo Lues	Rp	585.232.201.100	27,10
	15	Kabupaten Nagan Raya	Rp	673.321.655.285	27,24
	16	Kabupaten Pidie	Rp	1.066.925.649.561	27,70
	17	Kabupaten Pidie Jaya	Rp	610.788.391.748	27,14
	18	Kabupaten Simeulue	Rp	596.630.879.794	27,11
	19	Kota Banda Aceh	Rp	752.795.789.176	27,35
	20	Kota Langsa	Rp	617.782.373.399	27,15
	21	Kota Subulussalam	Rp	459.031.906.513	26,85
Sumatera Utara	22	Kabupaten Asahan	Rp	1.198.101.351.385	27,81
	23	Kabupaten Batu Bara	Rp	800.268.552.172	27,41
	24	Kabupaten Dairi	Rp	643.527.342.978	27,19
	25	Kabupaten Humbang Hasundutan	Rp	707.685.265.766	27,29
	26	Kabupaten Karo	Rp	977.630.358.355	27,61
	27	Kabupaten Labuhanbatu	Rp	925.148.005.724	27,55
	28	Kabupaten Labuhanbatu Selatan	Rp	714.150.631.492	27,29
	29	Kabupaten Labuhanbatu Utara	Rp	817.231.451.960	27,43
	30	Kabupaten Langkat	Rp	1.732.852.882.496	28,18
	31	Kabupaten Mandailing Natal	Rp	1.139.343.819.991	27,76
	32	Kabupaten Nias	Rp	621.468.917.081	27,16
	33	Kabupaten Nias Selatan	Rp	859.504.478.763	27,48
	34	Kabupaten Padang Lawas	Rp	759.871.292.490	27,36
	35	Kabupaten Padang Lawas Utara	Rp	763.032.737.308	27,36
	36	Kabupaten Pakpak Bharat	Rp	462.549.741.238	26,86
	37	Kabupaten Samosir	Rp	636.204.549.291	27,18
	38	Kabupaten Serdang Bedagai	Rp	1.077.175.098.960	27,71
	39	Kabupaten Simalungun	Rp	1.638.140.548.143	28,12
	40	Kabupaten Tapanuli Selatan	Rp	976.668.586.417	27,61
	41	Kabupaten Tapanuli Tengah	Rp	863.854.168.332	27,48
	42	Kabupaten Tapanuli Utara	Rp	898.881.627.467	27,52
	43	Kabupaten Toba Samosir	Rp	735.587.572.963	27,32
	44	Kota Binjai	Rp	722.172.307.255	27,31
	45	Kota Gunungsitoli	Rp	559.094.823.827	27,05
	46	Kota Padangsidempuan	Rp	693.704.664.371	27,27
	47	Kota Pematangsiantar	Rp	808.453.423.363	27,42
	48	Kota Sibolga	Rp	502.391.227.055	26,94

Provinsi	No.	Kabupaten/Kota	Dana Perimbangan		LN Dana Perimbangan
				2019	
Sumatera Barat	49	Kota Tanjungbalai	Rp	547.449.083.975	27,03
	50	Kota Tebing Tinggi	Rp	499.396.953.464	26,94
	51	Kabupaten Agam	Rp	1.143.589.671.865	27,77
	52	Kabupaten Dharmasraya	Rp	761.630.742.880	27,36
	53	Kabupaten Kepulauan Mentawai	Rp	818.830.711.081	27,43
	54	Kabupaten Lima Puluh Kota	Rp	1.016.024.131.515	27,65
	55	Kabupaten Padang Pariaman	Rp	1.139.643.299.241	27,76
	56	Kabupaten Pasaman	Rp	785.186.900.144	27,39
	57	Kabupaten Pasaman Barat	Rp	919.575.539.335	27,55
	58	Kabupaten Pesisir Selatan	Rp	1.213.725.540.008	27,82
	59	Kabupaten Sijunjung	Rp	737.765.488.567	27,33
	60	Kabupaten Solok	Rp	980.735.199.266	27,61
	61	Kabupaten Solok Selatan	Rp	695.366.633.765	27,27
	62	Kabupaten Tanah Datar	Rp	984.486.247.225	27,62
	63	Kota Bukittinggi	Rp	552.063.924.512	27,04
	64	Kota Padang Panjang	Rp	453.085.922.598	26,84
	65	Kota Pariaman	Rp	526.506.564.742	26,99
	66	Kota Payakumbuh	Rp	609.589.230.923	27,14
	67	Kota Sawahlunto	Rp	495.141.841.033	26,93
	68	Kota Solok	Rp	508.925.258.581	26,96
	69	Kabupaten Indragiri Hilir	Rp	1.482.961.894.630	28,03
	70	Kabupaten Indragiri Hulu	Rp	1.209.058.944.326	27,82
	71	Kabupaten Kampar	Rp	1.957.011.119.683	28,30
	72	Kabupaten Kuantan Singingi	Rp	1.089.904.306.784	27,72
	73	Kabupaten Pelalawan	Rp	1.219.439.285.252	27,83
	74	Kabupaten Rokan Hilir	Rp	1.660.077.683.238	28,14
	75	Kabupaten Rokan Hulu	Rp	1.233.000.357.963	27,84
	76	Kabupaten Siak	Rp	1.617.648.976.879	28,11
Jambi	77	Kabupaten Batang Hari	Rp	963.265.456.033	27,59
	78	Kabupaten Bungo	Rp	961.103.622.312	27,59
	79	Kabupaten Kerinci	Rp	849.466.651.189	27,47
	80	Kabupaten Merangin	Rp	1.039.700.153.727	27,67
	81	Kabupaten Muaro Jambi	Rp	1.042.395.593.185	27,67
	82	Kabupaten Sarolangun	Rp	972.212.674.454	27,60
	83	Kabupaten Tanjung Jabung Barat	Rp	1.306.126.943.112	27,90
	84	Kabupaten Tanjung Jabung Timur	Rp	959.088.814.692	27,59
	85	Kabupaten Tebo	Rp	842.319.739.490	27,46
	86	Kota Jambi	Rp	1.110.177.033.331	27,74
	87	Kota Sungai Penuh	Rp	608.668.101.595	27,13
Sumatera Selatan	88	Kabupaten Banyuasin	Rp	1.593.797.202.363	28,10
	89	Kabupaten Empat Lawang	Rp	708.650.914.858	27,29
	90	Kabupaten Lahat	Rp	1.609.981.025.056	28,11
	91	Kabupaten Muara Enim	Rp	2.155.493.438.671	28,40
	92	Kabupaten Musi Rawas	Rp	1.422.659.685.092	27,98
	93	Kabupaten Musi Rawas Utara	Rp	763.422.881.315	27,36
	94	Kabupaten Ogan Ilir	Rp	1.162.384.119.643	27,78
	95	Kabupaten Ogan Komering Ilir	Rp	1.610.231.422.459	28,11
	96	Kabupaten Ogan Komering Ulu	Rp	1.116.968.931.247	27,74
	97	Kabupaten Ogan Komering Ulu Selatan	Rp	946.979.470.007	27,58
	98	Kabupaten Ogan Komering Ulu Timur	Rp	1.224.659.839.616	27,83
	99	Kabupaten Penukal Abab Lematang Ilir	Rp	914.755.584.675	27,54
	100	Kota Lubuklinggau	Rp	763.615.315.295	27,36
	101	Kota Pagar Alam	Rp	640.693.974.903	27,19



Provinsi	No.	Kabupaten/Kota	Dana Perimbangan		LN Dana Perimbangan
				2019	
Bengkulu	102	Kota Prabumulih	Rp	861.847.458.222	27,48
	103	Kabupaten Bengkulu Selatan	Rp	788.676.766.319	27,39
	104	Kabupaten Bengkulu Tengah	Rp	633.940.942.801	27,18
	105	Kabupaten Bengkulu Utara	Rp	919.909.777.851	27,55
	106	Kabupaten Kaur	Rp	619.239.550.927	27,15
	107	Kabupaten Kepahiang	Rp	574.572.735.472	27,08
	108	Kabupaten Lebong	Rp	552.195.531.297	27,04
	109	Kabupaten Mukomuko	Rp	687.515.759.917	27,26
	110	Kabupaten Rejang Lebong	Rp	843.469.395.927	27,46
	111	Kabupaten Seluma	Rp	774.851.169.399	27,38
	112	Kota Bengkulu	Rp	913.742.634.220	27,54
	Lampung	113	Kabupaten Lampung Barat	Rp	791.712.917.260
114		Kabupaten Lampung Selatan	Rp	1.412.941.259.230	27,98
115		Kabupaten Lampung Tengah	Rp	1.797.258.034.498	28,22
116		Kabupaten Lampung Timur	Rp	1.475.128.391.944	28,02
117		Kabupaten Lampung Utara	Rp	1.244.666.930.848	27,85
118		Kabupaten Mesuji	Rp	632.875.492.470	27,17
119		Kabupaten Pesawaran	Rp	895.181.485.501	27,52
120		Kabupaten Pesisir Barat	Rp	587.653.782.034	27,10
121		Kabupaten Pringsewu	Rp	859.198.408.361	27,48
122		Kabupaten Tanggamus	Rp	1.423.865.769.136	27,98
123		Kabupaten Tulang Bawang	Rp	823.127.374.731	27,44
124		Kabupaten Tulang Bawang Barat	Rp	661.079.127.842	27,22
125		Kabupaten Way Kanan	Rp	990.355.064.471	27,62
126		Kota Metro	Rp	641.899.006.676	27,19
Bangka Belitung	127	Kabupaten Bangka	Rp	853.236.403.540	27,47
	128	Kabupaten Bangka Barat	Rp	702.774.160.567	27,28
	129	Kabupaten Bangka Selatan	Rp	744.492.164.222	27,34
	130	Kabupaten Bangka Tengah	Rp	686.141.367.426	27,25
	131	Kabupaten Belitung	Rp	735.509.551.933	27,32
	132	Kabupaten Belitung Timur	Rp	664.882.063.775	27,22
	133	Kota Pangkalpinang	Rp	631.622.884.858	27,17
Kepualaun Riau	134	Kabupaten Bintan	Rp	805.321.051.217	27,41
	135	Kabupaten Karimun	Rp	777.012.011.114	27,38
	136	Kabupaten Lingga	Rp	724.084.270.767	27,31
	137	Kota Tanjungpinang	Rp	704.171.158.156	27,28

Lampiran 10.

Data Setelah *Outlier Variabel Size* Pemerintah Daerah Tahun 2019

Provinsi	No.	Kabupaten/Kota	Total Size Pemerintah Daerah	LN Size Pemda
Aceh	1	Kabupaten Aceh Barat	Rp 6.659.079	15,71
	2	Kabupaten Aceh Barat Daya	Rp 6.578.354	15,70
	3	Kabupaten Aceh Besar	Rp 4.311.853	15,28
	4	Kabupaten Aceh Jaya	Rp 10.095.346	16,13
	5	Kabupaten Aceh Selatan	Rp 6.106.875	15,62
	6	Kabupaten Aceh Singkil	Rp 7.233.730	15,79
	7	Kabupaten Aceh Tamiang	Rp 4.334.129	15,28
	8	Kabupaten Aceh Tengah	Rp 6.523.311	15,69
	9	Kabupaten Aceh Tenggara	Rp 6.217.939	15,64
	10	Kabupaten Aceh Timur	Rp 4.446.781	15,31
	11	Kabupaten Aceh Utara	Rp 4.207.416	15,25
	12	Kabupaten Bener Meriah	Rp 6.987.954	15,76
	13	Kabupaten Bireuen	Rp 4.118.282	15,23
	14	Kabupaten Gayo Lues	Rp 10.158.889	16,13
	15	Kabupaten Nagan Raya	Rp 6.726.140	15,72
	16	Kabupaten Pidie	Rp 4.766.529	15,38
	17	Kabupaten Pidie Jaya	Rp 6.500.302	15,69
	18	Kabupaten Simeulue	Rp 10.279.313	16,15
	19	Kota Banda Aceh	Rp 4.497.759	15,32
	20	Kota Langsa	Rp 5.145.573	15,45
	21	Kota Subulussalam	Rp 8.867.989	16,00
Sumatera Utara	22	Kabupaten Asahan	Rp 2.380.336	14,68
	23	Kabupaten Batu Bara	Rp 2.887.988	14,88
	24	Kabupaten Dairi	Rp 4.122.563	15,23
	25	Kabupaten Humbang Hasundutan	Rp 5.348.656	15,49
	26	Kabupaten Karo	Rp 3.476.110	15,06
	27	Kabupaten Labuhanbatu	Rp 2.710.728	14,81
	28	Kabupaten Labuhanbatu Selatan	Rp 2.918.800	14,89
	29	Kabupaten Labuhanbatu Utara	Rp 2.999.218	14,91
	30	Kabupaten Langkat	Rp 2.280.749	14,64
	31	Kabupaten Mandailing Natal	Rp 3.799.025	15,15
	32	Kabupaten Nias	Rp 6.751.926	15,73
	33	Kabupaten Nias Selatan	Rp 4.133.539	15,23
	34	Kabupaten Padang Lawas	Rp 4.117.532	15,23
	35	Kabupaten Padang Lawas Utara	Rp 4.475.055	15,31
	36	Kabupaten Pakpak Bharat	Rp 12.284.011	16,32
	37	Kabupaten Samosir	Rp 7.034.965	15,77
	38	Kabupaten Serdang Bedagai	Rp 2.560.756	14,76
	39	Kabupaten Simalungun	Rp 2.725.976	14,82
	40	Kabupaten Tapanuli Selatan	Rp 5.247.330	15,47
	41	Kabupaten Tapanuli Tengah	Rp 3.258.605	15,00
	42	Kabupaten Tapanuli Utara	Rp 4.445.100	15,31
	43	Kabupaten Toba Samosir	Rp 5.885.889	15,59
	44	Kota Binjai	Rp 3.326.054	15,02
	45	Kota Gunungsitoli	Rp 5.185.234	15,46
	46	Kota Padangsidimpuan	Rp 4.045.155	15,21
	47	Kota Pematangsiantar	Rp 3.964.807	15,19

Provinsi	No.	Kabupaten/Kota	Total Size Pemerintah Daerah	LN Size Pemda
Sumatera Barat	48	Kota Sibolga	Rp 6.991.147	15,76
	49	Kota Tanjungbalai	Rp 3.737.328	15,13
	50	Kota Tebing Tinggi	Rp 4.387.433	15,29
	51	Kabupaten Agam	Rp 3.098.316	14,95
	52	Kabupaten Dharmasraya	Rp 4.219.704	15,26
	53	Kabupaten Kepulauan Mentawai	Rp 11.191.586	16,23
	54	Kabupaten Lima Puluh Kota	Rp 3.521.574	15,07
	55	Kabupaten Padang Pariaman	Rp 3.655.047	15,11
	56	Kabupaten Pasaman	Rp 3.721.122	15,13
	57	Kabupaten Pasaman Barat	Rp 2.772.880	14,84
	58	Kabupaten Pesisir Selatan	Rp 3.687.762	15,12
	59	Kabupaten Sijunjung	Rp 4.266.720	15,27
	60	Kabupaten Solok	Rp 3.380.996	15,03
	61	Kabupaten Solok Selatan	Rp 5.422.795	15,51
	62	Kabupaten Tanah Datar	Rp 3.856.305	15,17
	63	Kota Bukittinggi	Rp 5.700.339	15,56
	64	Kota Padang Panjang	Rp 10.913.257	16,21
	65	Kota Pariaman	Rp 7.686.455	15,85
	Riau	66	Kota Payakumbuh	Rp 5.959.754
67		Kota Sawahlunto	Rp 10.307.707	16,15
68		Kota Solok	Rp 8.819.705	15,99
69		Kabupaten Indragiri Hilir	Rp 2.746.801	14,83
70		Kabupaten Indragiri Hulu	Rp 3.842.510	15,16
71		Kabupaten Kampar	Rp 3.217.020	14,98
72		Kabupaten Kuantan Singingi	Rp 4.689.251	15,36
73		Kabupaten Pelalawan	Rp 3.691.965	15,12
74		Kabupaten Rokan Hilir	Rp 3.019.623	14,92
75		Kabupaten Rokan Hulu	Rp 2.603.225	14,77
76		Kabupaten Siak	Rp 4.659.982	15,35
Jambi	77	Kabupaten Batang Hari	Rp 4.839.934	15,39
	78	Kabupaten Bungo	Rp 3.601.838	15,10
	79	Kabupaten Kerinci	Rp 5.487.291	15,52
	80	Kabupaten Merangin	Rp 3.878.861	15,17
	81	Kabupaten Muaro Jambi	Rp 3.159.234	14,97
	82	Kabupaten Sarolangun	Rp 4.386.341	15,29
	83	Kabupaten Tanjung Jabung Barat	Rp 4.831.373	15,39
	84	Kabupaten Tanjung Jabung Timur	Rp 5.435.588	15,51
	85	Kabupaten Tebo	Rp 3.264.680	15,00
	86	Kota Jambi	Rp 2.810.388	14,85
	87	Kota Sungai Penuh	Rp 9.054.640	16,02
Sumatera Selatan	88	Kabupaten Banyuasin	Rp 2.901.985	14,88
	89	Kabupaten Empat Lawang	Rp 4.277.953	15,27
	90	Kabupaten Lahat	Rp 5.614.153	15,54
	91	Kabupaten Muara Enim	Rp 4.893.178	15,40
	92	Kabupaten Musi Rawas	Rp 4.811.777	15,39
	93	Kabupaten Musi Rawas Utara	Rp 5.364.698	15,50
	94	Kabupaten Ogan Ilir	Rp 3.837.362	15,16
	95	Kabupaten Ogan Komering Ilir	Rp 3.015.964	14,92
	96	Kabupaten Ogan Komering Ulu	Rp 4.439.658	15,31
	97	Kabupaten Ogan Komering Ulu Selatan	Rp 3.904.530	15,18
	98	Kabupaten Ogan Komering Ulu Timur	Rp 2.796.651	14,84

Provinsi	No.	Kabupaten/Kota	Total Size Pemerintah Daerah	LN Size Pemda
	99	Kabupaten Penukal Abab Lematang Ilir	Rp 8.145.503	15,91
	100	Kota Lubuklinggau	Rp 4.491.814	15,32
	101	Kota Pagar ALam	Rp 6.099.261	15,62
	102	Kota Prabumulih	Rp 6.617.737	15,71
Bengkulu	103	Kabupaten Bengkulu Selatan	Rp 6.370.554	15,67
	104	Kabupaten Bengkulu Tengah	Rp 6.971.517	15,76
	105	Kabupaten Bengkulu Utara	Rp 3.954.828	15,19
	106	Kabupaten Kaur	Rp 6.957.280	15,76
	107	Kabupaten Kepahiang	Rp 5.327.267	15,49
	108	Kabupaten Lebong	Rp 5.981.312	15,60
	109	Kabupaten Mukomuko	Rp 4.814.172	15,39
	110	Kabupaten Rejang Lebong	Rp 4.196.775	15,25
	111	Kabupaten Seluma	Rp 5.246.592	15,47
	112	Kota Bengkulu	Rp 3.038.647	14,93
Lampung	113	Kabupaten Lampung Barat	Rp 3.732.279	15,13
	114	Kabupaten Lampung Selatan	Rp 2.274.395	14,64
	115	Kabupaten Lampung Tengah	Rp 2.035.954	14,53
	116	Kabupaten Lampung Timur	Rp 2.058.197	14,54
	117	Kabupaten Lampung Utara	Rp 2.888.768	14,88
	118	Kabupaten Mesuji	Rp 4.494.020	15,32
	119	Kabupaten Pesawaran	Rp 2.907.159	14,88
	120	Kabupaten Pesisir Barat	Rp 5.408.864	15,50
	121	Kabupaten Pringsewu	Rp 3.036.648	14,93
	122	Kabupaten Tanggamus	Rp 2.888.889	14,88
	123	Kabupaten Tulang Bawang	Rp 2.665.499	14,80
	124	Kabupaten Tulang Bawang Barat	Rp 3.491.457	15,07
	125	Kabupaten Way Kanan	Rp 3.135.836	14,96
	126	Kota Metro	Rp 5.612.325	15,54
Bangka	127	Kabupaten Bangka	Rp 3.732.162	15,13
Belitung	128	Kabupaten Bangka Barat	Rp 4.288.327	15,27
	129	Kabupaten Bangka Selatan	Rp 4.480.555	15,32
	130	Kabupaten Bangka Tengah	Rp 4.766.106	15,38
	131	Kabupaten Belitung	Rp 5.704.870	15,56
	132	Kabupaten Belitung Timur	Rp 6.842.338	15,74
	133	Kota Pangkalpinang	Rp 4.308.370	15,28
Kepualaun	134	Kabupaten Bintan	Rp 8.370.403	15,94
Riau	135	Kabupaten Karimun	Rp 5.508.102	15,52
	136	Kabupaten Lingga	Rp 10.103.274	16,13
	137	Kota Tanjungpinang	Rp 4.711.263	15,37

## Lampiran 11.

Data Setelah *Outlier* Variabel Tingkat Kemiskinan Tahun 2019

Provinsi	No.	Kabupaten/Kota	Total Tingkat Kemiskinan
Aceh	1	Kabupaten Aceh Barat	0,19
	2	Kabupaten Aceh Barat Daya	0,16
	3	Kabupaten Aceh Besar	0,14
	4	Kabupaten Aceh Jaya	0,13
	5	Kabupaten Aceh Selatan	0,13
	6	Kabupaten Aceh Singkil	0,21
	7	Kabupaten Aceh Tamiang	0,13
	8	Kabupaten Aceh Tengah	0,15
	9	Kabupaten Aceh Tenggara	0,13
	10	Kabupaten Aceh Timur	0,14
	11	Kabupaten Aceh Utara	0,17
	12	Kabupaten Bener Meriah	0,19
	13	Kabupaten Bireuen	0,13
	14	Kabupaten Gayo Lues	0,20
	15	Kabupaten Nagan Raya	0,18
	16	Kabupaten Pidie	0,19
	17	Kabupaten Pidie Jaya	0,19
	18	Kabupaten Simeulue	0,19
	19	Kota Banda Aceh	0,07
	20	Kota Langsa	0,11
	21	Kota Subulussalam	0,18
Sumatera Utara	22	Kabupaten Asahan	0,10
	23	Kabupaten Batu Bara	0,13
	24	Kabupaten Dairi	0,08
	25	Kabupaten Humbang Hasundutan	0,09
	26	Kabupaten Karo	0,09
	27	Kabupaten Labuhanbatu	0,09
	28	Kabupaten Labuhanbatu Selatan	0,10
	29	Kabupaten Labuhanbatu Utara	0,10
	30	Kabupaten Langkat	0,10
	31	Kabupaten Mandailing Natal	0,10
	32	Kabupaten Nias	0,16
	33	Kabupaten Nias Selatan	0,17
	34	Kabupaten Padang Lawas	0,08
	35	Kabupaten Padang Lawas Utara	0,10
	36	Kabupaten Pakpak Bharat	0,10
	37	Kabupaten Samosir	0,13
	38	Kabupaten Serdang Bedagai	0,08
	39	Kabupaten Simalungun	0,09
	40	Kabupaten Tapanuli Selatan	0,09
	41	Kabupaten Tapanuli Tengah	0,13
	42	Kabupaten Tapanuli Utara	0,09
	43	Kabupaten Toba Samosir	0,09
	44	Kota Binjai	0,06

<b>Provinsi</b>	<b>No.</b>	<b>Kabupaten/Kota</b>	<b>Total Tingkat Kemiskinan</b>
	45	Kota Gunungsitoli	0,18
	46	Kota Padangsidempuan	0,08
	47	Kota Pematangsiantar	0,09
	48	Kota Sibolga	0,12
	49	Kota Tanjungbalai	0,15
	50	Kota Tebing Tinggi	0,10
Sumatera Barat	51	Kabupaten Agam	0,07
	52	Kabupaten Dharmasraya	0,06
	53	Kabupaten Kepulauan Mentawai	0,14
	54	Kabupaten Lima Puluh Kota	0,07
	55	Kabupaten Padang Pariaman	0,08
	56	Kabupaten Pasaman	0,07
	57	Kabupaten Pasaman Barat	0,07
	58	Kabupaten Pesisir Selatan	0,08
	59	Kabupaten Sijunjung	0,07
	60	Kabupaten Solok	0,09
	61	Kabupaten Solok Selatan	0,07
	62	Kabupaten Tanah Datar	0,05
	63	Kota Bukittinggi	0,05
	64	Kota Padang Panjang	0,06
	65	Kota Pariaman	0,05
	66	Kota Payakumbuh	0,06
	67	Kota Sawahlunto	0,02
	68	Kota Solok	0,03
Riau	69	Kabupaten Indragiri Hilir	0,07
	70	Kabupaten Indragiri Hulu	0,06
	71	Kabupaten Kampar	0,08
	72	Kabupaten Kuantan Singingi	0,10
	73	Kabupaten Pelalawan	0,10
	74	Kabupaten Rokan Hilir	0,07
	75	Kabupaten Rokan Hulu	0,11
	76	Kabupaten Siak	0,05
Jambi	77	Kabupaten Batang Hari	0,10
	78	Kabupaten Bungo	0,06
	79	Kabupaten Kerinci	0,07
	80	Kabupaten Merangin	0,08
	81	Kabupaten Muaro Jambi	0,04
	82	Kabupaten Sarolangun	0,08
	83	Kabupaten Tanjung Jabung Barat	0,10
	84	Kabupaten Tanjung Jabung Timur	0,12
	85	Kabupaten Tebo	0,06
	86	Kota Jambi	0,08
	87	Kota Sungai Penuh	0,03
Sumatera Selatan	88	Kabupaten Banyuasin	0,11
	89	Kabupaten Empat Lawang	0,12
	90	Kabupaten Lahat	0,16
	91	Kabupaten Muara Enim	0,13

<b>Provinsi</b>	<b>No.</b>	<b>Kabupaten/Kota</b>	<b>Total Tingkat Kemiskinan</b>
	92	Kabupaten Musi Rawas	0,14
	93	Kabupaten Musi Rawas Utara	0,19
	94	Kabupaten Ogan Ilir	0,13
	95	Kabupaten Ogan Komering Ilir	0,15
	96	Kabupaten Ogan Komering Ulu	0,13
	97	Kabupaten Ogan Komering Ulu Selatan	0,11
	98	Kabupaten Ogan Komering Ulu Timur	0,11
	99	Kabupaten Penukal Abab Lematang Ilir	0,14
	100	Kota Lubuklinggau	0,13
	101	Kota Pagar ALam	0,09
	102	Kota Prabumulih	0,11
Bengkulu	103	Kabupaten Bengkulu Selatan	0,18
	104	Kabupaten Bengkulu Tengah	0,09
	105	Kabupaten Bengkulu Utara	0,12
	106	Kabupaten Kaur	0,19
	107	Kabupaten Kepahiang	0,15
	108	Kabupaten Lebong	0,12
	109	Kabupaten Mukomuko	0,12
	110	Kabupaten Rejang Lebong	0,16
	111	Kabupaten Seluma	0,19
	112	Kota Bengkulu	0,18
Lampung	113	Kabupaten Lampung Barat	0,14
	114	Kabupaten Lampung Selatan	0,15
	115	Kabupaten Lampung Tengah	0,13
	116	Kabupaten Lampung Timur	0,16
	117	Kabupaten Lampung Utara	0,21
	118	Kabupaten Mesuji	0,08
	119	Kabupaten Pesawaran	0,16
	120	Kabupaten Pesisir Barat	0,15
	121	Kabupaten Pringsewu	0,10
	122	Kabupaten Tanggamus	0,12
	123	Kabupaten Tulang Bawang	0,10
	124	Kabupaten Tulang Bawang Barat	0,08
	125	Kabupaten Way Kanan	0,13
	126	Kota Metro	0,09
Bangka Belitung	127	Kabupaten Bangka	0,05
	128	Kabupaten Bangka Barat	0,03
	129	Kabupaten Bangka Selatan	0,03
	130	Kabupaten Bangka Tengah	0,05
	131	Kabupaten Belitung	0,06
	132	Kabupaten Belitung Timur	0,07
	133	Kota Pangkalpinang	0,04
Kepualaun Riau	134	Kabupaten Bintan	0,06
	135	Kabupaten Karimun	0,07
	136	Kabupaten Lingga	0,13
	137	Kota Tanjungpinang	0,09

**Lampiran 12.**  
**Hasil Pengolahan Data SPSS**

Hasil Statistik Sebelum *Outlier*

<i>Descriptive Statistics</i>					
	N	<i>Minimum</i>	<i>Maximum</i>	<i>Mean</i>	<i>Std. Deviation</i>
Kinerja Keuangan Pemerintah Daerah	154	69,53	104,53	87,0710	8,42907
Valid N (listwise)	154				

<i>Descriptive Statistics</i>					
	N	<i>Minimum</i>	<i>Maximum</i>	<i>Mean</i>	<i>Std. Deviation</i>
Pendapatan Asli Daerah	154	23,64	28,24	25,3688	,78062
Dana Perimbangan	154	26,84	28,79	27,5148	,38291
Size Pemerintah Daerah	154	14,32	17,55	15,3586	,49361
Tingkat Kemiskinan	154	,02	1,11	,1160	,09519
Valid N (listwise)	154				

Hasil Statistik Setelah *Outlier*

<i>Descriptive Statistics</i>					
	N	<i>Minimum</i>	<i>Maximum</i>	<i>Mean</i>	<i>Std. Deviation</i>
Kinerja Keuangan Pemerintah Daerah	137	69,53	104,53	86,3155	8,17538
Valid N (listwise)	137				

<i>Descriptive Statistics</i>					
	N	<i>Minimum</i>	<i>Maximum</i>	<i>Mean</i>	<i>Std. Deviation</i>
Pendapatan Asli Daerah	137	23,86	26,70	25,2693	,58206
Dana Perimbangan	137	26,84	28,40	27,4782	,33700
Size Pemerintah Daerah	137	14,53	16,32	15,3359	,38812
Tingkat Kemiskinan	137	,02	,21	,1092	,04471
Valid N (listwise)	137				



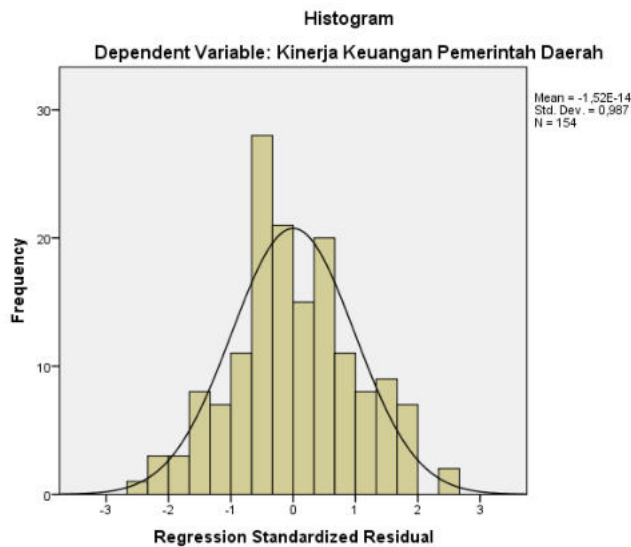
### Hasil Pengujian Normalitas dengan *Kolmogorov-Smirnov* Sebelum *Outlier*

	Descriptive Statistics						
	N	Mean		Skewness		Kurtosis	
	Statistic	Statistic	Std. Error	Statistic	Std. Error	Statistic	Std. Error
Unstandardized Residual	154	,0000000	,103	,195	-,286	,389	
Valid N (listwise)	154						

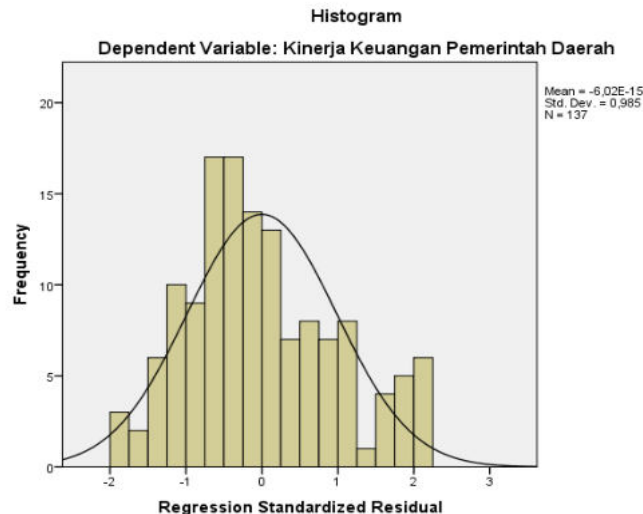
### Hasil Pengujian Normalitas dengan *Kolmogorov-Smirnov* Setelah *Outlier*

	Descriptive Statistics					
	N	Skewness		Kurtosis		
	Statistic	Statistic	Std. Error	Statistic	Std. Error	
Unstandardized Residual	137	,444	,207	-,385	,411	
Valid N (listwise)	137					

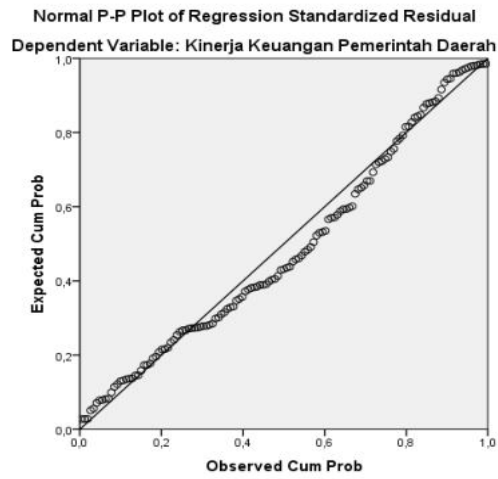
### Hasil Pengujian Normalitas dengan Histogram Sebelum *Outlier*



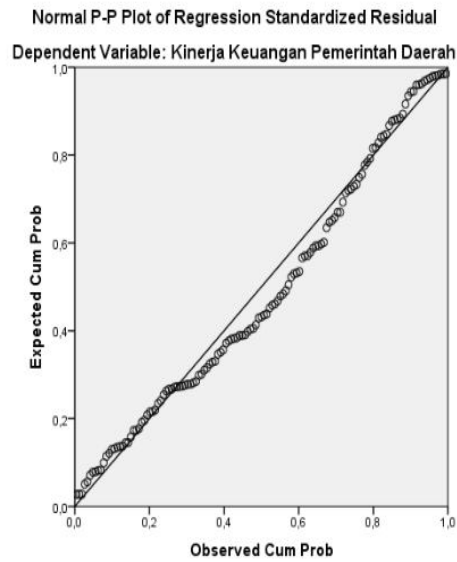
### Hasil Pengujian Normalitas dengan Histogram Setelah *Outlier*



Hasil Pengujian Normalitas dengan Grafik Probability Plot  
Sebelum *Outlier*



Hasil Pengujian Normalitas dengan Grafik Probability Plot Setelah *Outlier*



### Hasil Uji Multikolonieritas Sebelum *Outlier*

#### *Coefficients<sup>a</sup>*

Model		<i>Collinearity Statistics</i>	
		<i>Tolerance</i>	VIF
1	<i>(Constant)</i>		
	Pendapatan Asli Daerah	0,557	1,797
	Dana Perimbangan	0,534	1,874
	Size Pemerintah Daerah	0,583	1,715
	Tingkat Kemiskinan	0,827	1,210

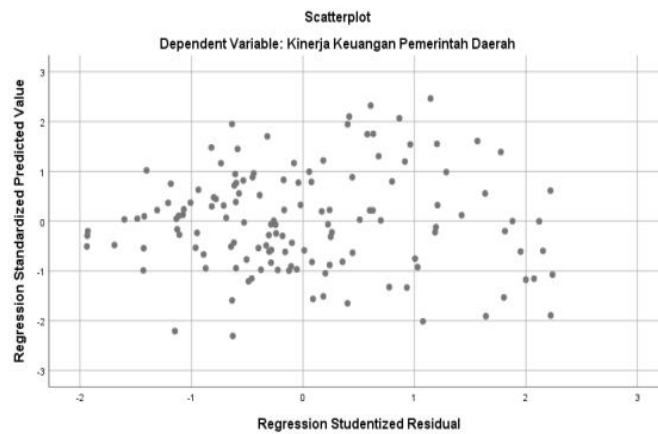
a. *Dependent Variable: Kinerja Keuangan Pemerintah Daerah*

### Hasil Uji Multikolonieritas Setelah *Outlier*

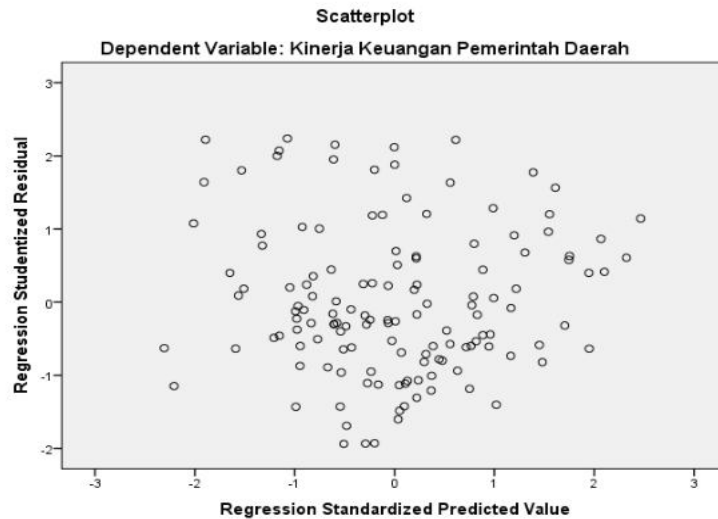
Model		<i>Collinearity Statistics</i>	
		<i>Tolerance</i>	VIF
1	<i>(Constant)</i>		
	Pendapatan Asli Daerah	0,609	1,643
	Dana Perimbangan	0,420	2,380
	Size Pemerintah Daerah	0,564	1,772
	Tingkat Kemiskinan	0,939	1,065

a. *Dependent Variable: Kinerja Keuangan Pemerintah Daerah*

### Hasil Uji Heteroskedastisitas Sebelum *Outlier*



### Hasil Uji Heteroskedastisitas Sesudah *Outlier*



### Hasil Uji Koefisien Determinasi Sebelum *Outlier*

*Model Summary<sup>b</sup>*

Model	R	R Square	Adjusted R Square	Std. Error of the Estimate
1	,445 <sup>a</sup>	,198	,176	7,65079

a. Predictors: (*Constant*), Tingkat Kemiskinan, Dana Perimbangan, Size Pemerintah Daerah, Pendapatan Asli Daerah

b. *Dependent Variable*: Kinerja Keuangan Pemerintah Daerah

### Hasil Uji Koefisien Determinasi Sesudah *Outlier*

*Model Summary<sup>b</sup>*

Model	R	R Square	Adjusted R Square	Std. Error of the Estimate
1	,486 <sup>a</sup>	,236	,213	7,25214

a. *Predictors*: (*Constant*), Tingkat Kemiskinan, Dana Perimbangan, Pendapatan Asli Daerah, Size Pemerintah Daerah

b. *Dependent Variable*: Kinerja Keuangan Pemerintah Daerah

### Hasil Uji Statistika t Sebelum *Outlier*

*Coefficients<sup>a</sup>*

Model		<i>Unstandardized Coefficients</i>		<i>Standardized Coefficients</i>	t	Sig.
		B	Std. Error	Beta		
		1	( <i>Constant</i> )	182,468		
	Pendapatan Asli Daerah	6,147	1,062	,569	5,788	,000
	Dana Perimbangan	-9,439	2,211	-,429	-4,269	,000
	Size Pemerintah Daerah	,557	1,641	,033	,339	,735
	Tingkat Kemiskinan	-1,575	7,147	-,018	-,220	,826

a. *Dependent Variable*: Kinerja Keuangan Pemerintah Daerah

### Hasil Uji Statistis t Setelah *Outlier*

Model		<i>Coefficients<sup>a</sup></i>			t	Sig.
		<i>Unstandardized Coefficients</i>		<i>Standardized Coefficients</i>		
		B	<i>Std. Error</i>	Beta		
1	<i>(Constant)</i>	348,397	91,601		3,803	,000
	Pendapatan Asli Daerah	5,056	1,369	,360	3,692	,000
	Dana Perimbangan	-12,236	2,847	-,504	-4,298	,000
	Size Pemerintah Daerah	-3,157	2,133	-,150	-1,480	,141
	Tingkat Kemiskinan	-47,838	14,358	-,262	-3,332	,001

a. *Dependent Variable: Kinerja Keuangan Pemerintah Daerah*

### Hasil Model Regresi Sebelum *Outlier*

Model		<i>Coefficients<sup>a</sup></i>		
		<i>Unstandardized Coefficients</i>		<i>Standardized Coefficients</i>
		B	<i>Std. Error</i>	Beta
1	<i>(Constant)</i>	182,468	68,432	
	Pendapatan Asli Daerah	6,147	1,062	,569
	Dana Perimbangan	-9,439	2,211	-,429
	Size Pemerintah Daerah	,557	1,641	,033
	Tingkat Kemiskinan	-1,575	7,147	-,018

a. *Dependent Variable: Kinerja Keuangan Pemerintah Daerah*

### Hasil Model Regresi Sesudah *Outlier*

Model		<i>Coefficients<sup>a</sup></i>		
		<i>Unstandardized Coefficients</i>		<i>Standardized Coefficients</i>
		B	<i>Std. Error</i>	Beta
1	<i>(Constant)</i>	348,397	91,601	
	Pendapatan Asli Daerah	5,056	1,369	,360
	Dana Perimbangan	-12,236	2,847	-,504
	Size Pemerintah Daerah	-3,157	2,133	-,150
	Tingkat Kemiskinan	-47,838	14,358	-,262

a. *Dependent Variable: Kinerja Keuangan Pemerintah Daerah*

## Lampiran 13.

## Tabel t

Titik Persentase Distribusi t (df = 121 -160)

df	Pr	0.25	0.10	0.05	0.025	0.01	0.005	0.001
	0.50	0.20	0.10	0.050	0.02	0.010	0.002	
121	0.67652	1.28859	1.65754	1.97976	2.35756	2.61707	3.15895	
122	0.67651	1.28853	1.65744	1.97960	2.35730	2.61673	3.15838	
123	0.67649	1.28847	1.65734	1.97944	2.35705	2.61639	3.15781	
124	0.67647	1.28842	1.65723	1.97928	2.35680	2.61606	3.15726	
125	0.67646	1.28836	1.65714	1.97912	2.35655	2.61573	3.15671	
126	0.67644	1.28831	1.65704	1.97897	2.35631	2.61541	3.15617	
127	0.67643	1.28825	1.65694	1.97882	2.35607	2.61510	3.15565	
128	0.67641	1.28820	1.65685	1.97867	2.35583	2.61478	3.15512	
129	0.67640	1.28815	1.65675	1.97852	2.35560	2.61448	3.15461	
130	0.67638	1.28810	1.65666	1.97838	2.35537	2.61418	3.15411	
131	0.67637	1.28805	1.65657	1.97824	2.35515	2.61388	3.15361	
132	0.67635	1.28800	1.65648	1.97810	2.35493	2.61359	3.15312	
133	0.67634	1.28795	1.65639	1.97796	2.35471	2.61330	3.15264	
134	0.67633	1.28790	1.65630	1.97783	2.35450	2.61302	3.15217	
135	0.67631	1.28785	1.65622	1.97769	2.35429	2.61274	3.15170	
136	0.67630	1.28781	1.65613	1.97756	2.35408	2.61246	3.15124	
137	0.67628	1.28776	1.65605	1.97743	2.35387	2.61219	3.15079	
138	0.67627	1.28772	1.65597	1.97730	2.35367	2.61193	3.15034	
139	0.67626	1.28767	1.65589	1.97718	2.35347	2.61166	3.14990	
140	0.67625	1.28763	1.65581	1.97705	2.35328	2.61140	3.14947	
141	0.67623	1.28758	1.65573	1.97693	2.35309	2.61115	3.14904	
142	0.67622	1.28754	1.65566	1.97681	2.35289	2.61090	3.14862	
143	0.67621	1.28750	1.65558	1.97669	2.35271	2.61065	3.14820	
144	0.67620	1.28746	1.65550	1.97658	2.35252	2.61040	3.14779	
145	0.67619	1.28742	1.65543	1.97646	2.35234	2.61016	3.14739	
146	0.67617	1.28738	1.65536	1.97635	2.35216	2.60992	3.14699	
147	0.67616	1.28734	1.65529	1.97623	2.35198	2.60969	3.14660	
148	0.67615	1.28730	1.65521	1.97612	2.35181	2.60946	3.14621	
149	0.67614	1.28726	1.65514	1.97601	2.35163	2.60923	3.14583	
150	0.67613	1.28722	1.65508	1.97591	2.35146	2.60900	3.14545	
151	0.67612	1.28718	1.65501	1.97580	2.35130	2.60878	3.14508	
152	0.67611	1.28715	1.65494	1.97569	2.35113	2.60856	3.14471	
153	0.67610	1.28711	1.65487	1.97559	2.35097	2.60834	3.14435	
154	0.67609	1.28707	1.65481	1.97549	2.35081	2.60813	3.14400	
155	0.67608	1.28704	1.65474	1.97539	2.35065	2.60792	3.14364	
156	0.67607	1.28700	1.65468	1.97529	2.35049	2.60771	3.14330	
157	0.67606	1.28697	1.65462	1.97519	2.35033	2.60751	3.14295	
158	0.67605	1.28693	1.65455	1.97509	2.35018	2.60730	3.14261	
159	0.67604	1.28690	1.65449	1.97500	2.35003	2.60710	3.14228	
160	0.67603	1.28687	1.65443	1.97490	2.34988	2.60691	3.14195	

**Lampiran 14.**  
**Surat Riset BPK RI**



**KEMENTERIAN PENDIDIKAN DAN KEBUDAYAAN**  
**UNIVERSITAS PEMBANGUNAN NASIONAL VETERAN JAKARTA**  
**FAKULTAS EKONOMI DAN BISNIS**

Jalan RS. Fatmawati No.1 Pondok Labu, Jakarta Selatan 12450 Telp. 021-7656971,  
Website: <http://www.feb.upnvj.ac.id>, Email: febupnvj@upnvj.ac.id

Nomor : B/ 288 /UN61.8.1/XI/2020/Riset/FEB  
Lampiran : -  
Perihal : Permohonan Riset.

Jakarta, 20 November 2020

Kepada Yth. BPK RI - Jl. Jenderal Gatot  
Subroto No. 31,. Jakarta Pusat, 10210. Telp.  
(021) 25549000, Fax. (021) 57950288.

Dengan hormat,

Bersama ini Fakultas Ekonomi dan Bisnis UPN Veteran Jakarta mengajukan permohonan ijin Riset untuk keperluan penyusunan skripsi atas nama mahasiswa sebagai berikut :

No	NIM	Nama Mahasiswa	Program Studi	Email	Smt	No. Telp./HP.
1.	1610112075	Helen Andaresta	Akuntansi Program Sarjana	<a href="mailto:helen.andaresta@upnvj.ac.id">helen.andaresta@upnvj.ac.id</a>	IX	085945534377

Judul Skripsi : " Pengaruh Pendapatan Asli Daerah, Dana Perimbangan, Size Pemerintah Daerah, Belanja Daerah Dan Tingkat Kemiskinan Terhadap Kinerja Keuangan Pemerintah Daerah ".

Mohon kiranya Bapak/Ibu dapat memberikan ijin dan data-data kepada mahasiswa tersebut.

Demikian disampaikan, atas perkenannya diucapkan terima kasih.



Tembusan :  
1. Dekan FEB.  
2. Wakil Dekan Bid. Kmhs & Kerjasama

**PENGARUH PENDAPATAN ASLI  
DAERAH, DANA PERIMBANGAN, SIZE  
PEMERINTAH DAERAH, DAN TINGKAT  
KEMISKINAN TERHADAP KINERJA  
KEUANGAN PEMERINTAH DAERAH**

*by* Helen Andaresta 2

---

**Submission date:** 14-Feb-2021 01:00PM (UTC+0700)

**Submission ID:** 1509032647

**File name:** SKRIPSI\_HELEN\_1.docx (1.15M)

**Word count:** 25975

**Character count:** 166168



PENGARUH PENDAPATAN ASLI DAERAH, DANA PERIMBANGAN, SIZE PEMERINTAH DAERAH, DAN TINGKAT KEMISKINAN TERHADAP KINERJA KEUANGAN PEMERINTAH DAERAH

ORIGINALITY REPORT

**22%**  
SIMILARITY INDEX

**21%**  
INTERNET SOURCES

**8%**  
PUBLICATIONS

**8%**  
STUDENT PAPERS

PRIMARY SOURCES

1	<a href="http://www.cermati.com">www.cermati.com</a> Internet Source	2%
2	<a href="http://www.scribd.com">www.scribd.com</a> Internet Source	2%
3	<a href="http://repository.uinjkt.ac.id">repository.uinjkt.ac.id</a> Internet Source	1%
4	<a href="http://eprints.perbanas.ac.id">eprints.perbanas.ac.id</a> Internet Source	1%
5	<a href="http://kajapa.blogspot.com">kajapa.blogspot.com</a> Internet Source	1%
6	<a href="http://etheses.uin-malang.ac.id">etheses.uin-malang.ac.id</a> Internet Source	1%
7	<a href="http://eprints.iain-surakarta.ac.id">eprints.iain-surakarta.ac.id</a> Internet Source	<1%
8	<a href="http://dspace.uii.ac.id">dspace.uii.ac.id</a> Internet Source	<1%
9	<a href="http://repository.radenintan.ac.id">repository.radenintan.ac.id</a> Internet Source	<1%

10	<a href="http://eprints.uny.ac.id">eprints.uny.ac.id</a> Internet Source	<1%
11	<a href="http://es.scribd.com">es.scribd.com</a> Internet Source	<1%
12	Submitted to Sultan Agung Islamic University Student Paper	<1%
13	<a href="http://jurnal.polibatam.ac.id">jurnal.polibatam.ac.id</a> Internet Source	<1%
14	Submitted to iGroup Student Paper	<1%
15	Submitted to Universitas Diponegoro Student Paper	<1%
16	<a href="http://eprints.ums.ac.id">eprints.ums.ac.id</a> Internet Source	<1%
17	<a href="http://docobook.com">docobook.com</a> Internet Source	<1%
18	<a href="http://docplayer.info">docplayer.info</a> Internet Source	<1%
19	<a href="http://id.123dok.com">id.123dok.com</a> Internet Source	<1%
20	<a href="http://ikaupnvj.org">ikaupnvj.org</a> Internet Source	<1%
21	Submitted to Udayana University Student Paper	<1%

---

22	<a href="https://repository.upy.ac.id">repository.upy.ac.id</a> Internet Source	<1 %
23	<a href="https://bikin-toga-wisuda.blogspot.com">bikin-toga-wisuda.blogspot.com</a> Internet Source	<1 %
24	<a href="https://eprints.walisongo.ac.id">eprints.walisongo.ac.id</a> Internet Source	<1 %
25	<a href="https://ejournal.uksw.edu">ejournal.uksw.edu</a> Internet Source	<1 %
26	Dina Syahrina, Ermawati .. "Flypaper Effect Analysis on Local Government Budgets in Indonesia", European Journal of Business and Management Research, 2020 Publication	<1 %
27	<a href="https://123dok.com">123dok.com</a> Internet Source	<1 %
28	<a href="https://core.ac.uk">core.ac.uk</a> Internet Source	<1 %
29	<a href="https://eprints.mercubuana-yogya.ac.id">eprints.mercubuana-yogya.ac.id</a> Internet Source	<1 %
30	<a href="https://repository.unhas.ac.id">repository.unhas.ac.id</a> Internet Source	<1 %
31	<a href="https://www.coursehero.com">www.coursehero.com</a> Internet Source	<1 %

---

[simdos.unud.ac.id](https://simdos.unud.ac.id)

32	Internet Source	<1 %
33	<a href="http://ejournal.unib.ac.id">ejournal.unib.ac.id</a> Internet Source	<1 %
34	<a href="http://media.neliti.com">media.neliti.com</a> Internet Source	<1 %
35	<a href="http://digilib.unila.ac.id">digilib.unila.ac.id</a> Internet Source	<1 %
36	<a href="http://ocs.upnvj.ac.id">ocs.upnvj.ac.id</a> Internet Source	<1 %
37	<a href="http://www.docstoc.com">www.docstoc.com</a> Internet Source	<1 %
38	<a href="http://dokumen.tips">dokumen.tips</a> Internet Source	<1 %
39	<a href="http://repository.ump.ac.id">repository.ump.ac.id</a> Internet Source	<1 %
40	<a href="http://eprints.undip.ac.id">eprints.undip.ac.id</a> Internet Source	<1 %
41	<a href="http://www.babastudio.com">www.babastudio.com</a> Internet Source	<1 %
42	<a href="http://id.scribd.com">id.scribd.com</a> Internet Source	<1 %
43	Aristyan Jeffri Nugroho, Martianus Budiantara.	<1 %

"Factors Affecting Financial Performance Of District/City Local Government Of Yogyakarta", 085228282256, 2017

Publication

---

44	Sumaria Sumaria. "ANALISIS HUBUNGAN ANTARA PENDAPATAN ASLI DAERAH (PAD) DAN DANA ALOKASI UMUM (DAU) TERHADAP BELANJA DAERAH KABUPATENBATANG HARI", Jurnal Manajemen Terapan dan Keuangan, 2019	<1%
Publication		
45	<a href="http://simki.unpkediri.ac.id">simki.unpkediri.ac.id</a>	<1%
Internet Source		
46	<a href="http://www.voodooweb.net">www.voodooweb.net</a>	<1%
Internet Source		
47	<a href="http://ojs.unpkediri.ac.id">ojs.unpkediri.ac.id</a>	<1%
Internet Source		
48	<a href="http://ferdinandcollection.blogspot.com">ferdinandcollection.blogspot.com</a>	<1%
Internet Source		
49	<a href="http://journal.umpo.ac.id">journal.umpo.ac.id</a>	<1%
Internet Source		
50	<a href="http://text-id.123dok.com">text-id.123dok.com</a>	<1%
Internet Source		
51	<a href="http://kpud-bantulkab.go.id">kpud-bantulkab.go.id</a>	<1%
Internet Source		

---

52	<a href="https://repository.unpas.ac.id">repository.unpas.ac.id</a> Internet Source	<1%
53	<a href="http://www.gesuri.id">www.gesuri.id</a> Internet Source	<1%
54	<a href="http://libraryproceeding.telkomuniversity.ac.id">libraryproceeding.telkomuniversity.ac.id</a> Internet Source	<1%
55	<a href="http://kerincikab.go.id">kerincikab.go.id</a> Internet Source	<1%
56	<a href="http://library.upnvj.ac.id">library.upnvj.ac.id</a> Internet Source	<1%
57	<a href="http://journal.unimal.ac.id">journal.unimal.ac.id</a> Internet Source	<1%
58	<a href="http://www.pustaka.ut.ac.id">www.pustaka.ut.ac.id</a> Internet Source	<1%
59	Oldri O. Pantas, Paulus Kindangen, Tri Oldy Rotinsulu. "ANALISIS PENGARUH KINERJA KEUANGAN DAERAH DAN BELANJA MODAL TERHADAP PERTUMBUHAN EKONOMI DAN PENURUNAN KEMISKINAN DI SULAWESI UTARA", JURNAL PEMBANGUNAN EKONOMI DAN KEUANGAN DAERAH, 2019 Publication	<1%
60	<a href="http://ejournal.unp.ac.id">ejournal.unp.ac.id</a> Internet Source	<1%

61	<a href="http://eprintslib.ummgl.ac.id">eprintslib.ummgl.ac.id</a> Internet Source	<1%
62	Submitted to Sriwijaya University Student Paper	<1%
63	Submitted to UM Surabaya Student Paper	<1%
64	<a href="http://jurnal.unswagati.ac.id">jurnal.unswagati.ac.id</a> Internet Source	<1%
65	<a href="http://ejbmr.org">ejbmr.org</a> Internet Source	<1%
66	Submitted to LL DIKTI IX Turnitin Consortium Part II Student Paper	<1%
67	<a href="http://repositori.umsu.ac.id">repositori.umsu.ac.id</a> Internet Source	<1%
68	<a href="http://lib.ibs.ac.id">lib.ibs.ac.id</a> Internet Source	<1%
69	<a href="http://ejournal.umm.ac.id">ejournal.umm.ac.id</a> Internet Source	<1%
70	Farid Madjodjo, Charis Muhammad Saleh, Fadli Dahlan. "THE INFLUENCE OF INTERGOVERNMENTAL REVENUE BUDGETS AND CLARITY OF BUDGET TARGETS ON THE FINANCIAL	<1%

PERFORMANCE OF REGIONAL  
GOVERNMENTS: THE CASE OF THE  
REGIONAL APPARATUS ORGANIZATION OF  
THE CITY OF TIDORE ISLANDS",  
ACCOUNTABILITY, 2020

Publication

71	<a href="https://repository.uin-suska.ac.id">repository.uin-suska.ac.id</a> Internet Source	<1 %
72	<a href="https://repository.usu.ac.id">repository.usu.ac.id</a> Internet Source	<1 %
73	Submitted to Universitas 17 Agustus 1945 Surabaya Student Paper	<1 %
74	<a href="https://de.scribd.com">de.scribd.com</a> Internet Source	<1 %
75	<a href="https://anzdoc.com">anzdoc.com</a> Internet Source	<1 %
76	<a href="https://garuda.ristekdikti.go.id">garuda.ristekdikti.go.id</a> Internet Source	<1 %
77	<a href="https://pt.scribd.com">pt.scribd.com</a> Internet Source	<1 %
78	<a href="https://eprints.radenfatah.ac.id">eprints.radenfatah.ac.id</a> Internet Source	<1 %
79	<a href="https://journal.aktfebuinjkt.ac.id">journal.aktfebuinjkt.ac.id</a> Internet Source	<1 %



80	Submitted to Universitas Bina Darma Student Paper	<1%
81	<a href="http://www.slideshare.net">www.slideshare.net</a> Internet Source	<1%
82	<a href="http://fr.scribd.com">fr.scribd.com</a> Internet Source	<1%
83	Submitted to Universitas Negeri Makassar Student Paper	<1%
84	<a href="http://sipsn.menlhk.go.id">sipsn.menlhk.go.id</a> Internet Source	<1%
85	<a href="http://www.jurnal.unsyiah.ac.id">www.jurnal.unsyiah.ac.id</a> Internet Source	<1%
86	Submitted to Fakultas Ekonomi Universitas Indonesia Student Paper	<1%
87	<a href="http://eprints.polsri.ac.id">eprints.polsri.ac.id</a> Internet Source	<1%
88	<a href="http://ejournal.upnvj.ac.id">ejournal.upnvj.ac.id</a> Internet Source	<1%
89	<a href="http://repository.uinsu.ac.id">repository.uinsu.ac.id</a> Internet Source	<1%
90	Submitted to Sogang University Student Paper	<1%

[jurnal.fkip.uns.ac.id](http://jurnal.fkip.uns.ac.id)

91	Internet Source	<1%
92	repo.pusikom.com Internet Source	<1%
93	repository.unissula.ac.id Internet Source	<1%
94	Dhini Suryandari, Siti Kholipah. "Factors that Influence Auditor Switching Financial Companies on the IDX for the Period 2015-2017", Jurnal Akuntansi, 2019 Publication	<1%
95	eprints.unisbank.ac.id Internet Source	<1%
96	jurnal.umt.ac.id Internet Source	<1%
97	eprints.umpo.ac.id Internet Source	<1%
98	e-katalog.lkpp.go.id Internet Source	<1%
99	journal.walisongo.ac.id Internet Source	<1%
100	library.um.ac.id Internet Source	<1%
101	Submitted to Universitas Muria Kudus	

	Student Paper	<1 %
102	<a href="http://muhariefeffendi.wordpress.com">muhariefeffendi.wordpress.com</a> Internet Source	<1 %
103	<a href="http://admisibisnis.blogspot.com">admisibisnis.blogspot.com</a> Internet Source	<1 %
104	<a href="http://repository.ipb.ac.id">repository.ipb.ac.id</a> Internet Source	<1 %
105	PUTRI PUSPITA_AYU. "Analisis PAD dan Dana Perimbangan Terhadap Kinerja Keuangan Pemda Se-Jawa Barat", JAE (JURNAL AKUNTANSI DAN EKONOMI), 2018 Publication	<1 %
106	<a href="http://eprints.unsri.ac.id">eprints.unsri.ac.id</a> Internet Source	<1 %
107	<a href="http://knepublishing.com">knepublishing.com</a> Internet Source	<1 %
108	Submitted to University of Wales, Lampeter Student Paper	<1 %
109	<a href="http://moam.info">moam.info</a> Internet Source	<1 %
110	<a href="http://penelitianekonomi.blogspot.com">penelitianekonomi.blogspot.com</a> Internet Source	<1 %
111	Verawaty Verawaty. "DETERMINAN	

	<p><b>TRANSPARANSI INFORMASI KEUANGAN DAERAH MELALUI E- GOVERNMENT PEMERINTAH DAERAH DI SUMATERA SELATAN", Akuisisi: Jurnal Akuntansi, 2017</b></p> <p>Publication</p>	<1%
112	<p><a href="http://repository.uinbanten.ac.id">repository.uinbanten.ac.id</a></p> <p>Internet Source</p>	<1%
113	<p><a href="http://journal2.um.ac.id">journal2.um.ac.id</a></p> <p>Internet Source</p>	<1%
114	<p><a href="http://jurnal.usbypkp.ac.id">jurnal.usbypkp.ac.id</a></p> <p>Internet Source</p>	<1%
115	<p><a href="http://journal.feb.unmul.ac.id">journal.feb.unmul.ac.id</a></p> <p>Internet Source</p>	<1%
116	<p>Submitted to Universitas Muhammadiyah Surakarta</p> <p>Student Paper</p>	<1%
117	<p>Yunus Harjito, Pura Surya Nugraha, Yulianto Yulianto. "Analisis Kinerja Keuangan Pemerintah Kabupaten dan Kota Di Indonesia", JAE (JURNAL AKUNTANSI DAN EKONOMI), 2020</p> <p>Publication</p>	<1%
118	<p>Elce Yuliana Sumangkut, Paulus Kindangen, Een Novritha Walewangko. "ANALISIS PENGARUH DANA ALOKASI UMUM (DAU) DAN PENDAPATAN ASLI DAERAH (PAD)</p>	<1%

TERHADAP PERTUMBUHAN BELANJA  
DAERAH DI KOTA BITUNG", JURNAL  
PEMBANGUNAN EKONOMI DAN KEUANGAN  
DAERAH, 2019

Publication

119	<a href="https://repository.upi.edu">repository.upi.edu</a> Internet Source	<1 %
120	<a href="https://edoc.pub">edoc.pub</a> Internet Source	<1 %
121	<a href="http://www.jp.feb.unsoed.ac.id">www.jp.feb.unsoed.ac.id</a> Internet Source	<1 %
122	<a href="https://eprints.umg.ac.id">eprints.umg.ac.id</a> Internet Source	<1 %
123	<a href="https://repository.umrah.ac.id">repository.umrah.ac.id</a> Internet Source	<1 %
124	<a href="https://journal.iainkudus.ac.id">journal.iainkudus.ac.id</a> Internet Source	<1 %
125	<a href="http://www.library.upnvj.ac.id">www.library.upnvj.ac.id</a> Internet Source	<1 %
126	<a href="https://adoc.tips">adoc.tips</a> Internet Source	<1 %
127	<a href="https://zombiedoc.com">zombiedoc.com</a> Internet Source	<1 %
128	Keren Kezia Rejoice Adlin Mamangkey, Hendrik	<1 %

Manossoh, Heince Rudy Nicky Wokas. "Analisis perkembangan kemampuan keuangan daerah pada Pemerintah Provinsi Sulawesi Utara tahun anggaran 2014-2018", Indonesia Accounting Journal, 2020

Publication

---

129	Nuri Andriyani, Mukhzarudfa, Enggar Diah PA. "Pengaruh Kinerja Keuangan Pemerintah Daerah Terhadap Belanja Modal (Studi di Kabupaten/Kota Provinsi Jambi Tahun 2014 – 2018)", Jurnal Akuntansi & Keuangan Unja, 2020	<1%
Publication		
130	<a href="http://www.eed.state.ak.us">www.eed.state.ak.us</a>	<1%
Internet Source		
131	<a href="http://qdoc.tips">qdoc.tips</a>	<1%
Internet Source		
132	<a href="http://journal.umy.ac.id">journal.umy.ac.id</a>	<1%
Internet Source		
133	<a href="http://jurnal.kemendagri.go.id">jurnal.kemendagri.go.id</a>	<1%
Internet Source		
134	<a href="http://jurnal.unsil.ac.id">jurnal.unsil.ac.id</a>	<1%
Internet Source		
135	<a href="http://eprints.sinus.ac.id">eprints.sinus.ac.id</a>	<1%
Internet Source		

---

136	<a href="http://jurnal.unived.ac.id">jurnal.unived.ac.id</a> Internet Source	<1%
137	<a href="http://jurnal.unpand.ac.id">jurnal.unpand.ac.id</a> Internet Source	<1%
138	<a href="http://www.iiste.org">www.iiste.org</a> Internet Source	<1%
139	<a href="http://jurnalfe.ustjogja.ac.id">jurnalfe.ustjogja.ac.id</a> Internet Source	<1%
140	<a href="http://ejournal.stiedewantara.ac.id">ejournal.stiedewantara.ac.id</a> Internet Source	<1%
141	<a href="http://repository.unand.ac.id">repository.unand.ac.id</a> Internet Source	<1%
142	<a href="http://feb.untan.ac.id">feb.untan.ac.id</a> Internet Source	<1%
143	<a href="http://prienovita.blogspot.com">prienovita.blogspot.com</a> Internet Source	<1%
144	<a href="http://repository.wima.ac.id">repository.wima.ac.id</a> Internet Source	<1%
145	Yuyun Yuniarti Layn, Rita J.D. Atarwaman. "The Influence of Role Conflict, Role Ambiguity and Role Overload on Auditor Performance (Empirical Study at the BPK Representative Office of the Republic of Indonesia in Maluku Province)", Proceeding on International	<1%

## Conference of Science Management Art Research Technology, 2020

Publication

---

146	<a href="http://www.syekhnurjati.ac.id">www.syekhnurjati.ac.id</a> Internet Source	<1 %
147	<a href="http://repository.ub.ac.id">repository.ub.ac.id</a> Internet Source	<1 %
148	<a href="http://erepo.unud.ac.id">erepo.unud.ac.id</a> Internet Source	<1 %
149	Evi Hidayakh, Sri Rahayu, Muhammad Gowon. "Determinan Kualitas Laporan Keuangan (Studi Empiris di Pemerintah Daerah Provinsi Jambi)", Jurnal Akuntansi & Keuangan Unja, 2020 Publication	<1 %
150	<a href="http://jurnal.unsyiah.ac.id">jurnal.unsyiah.ac.id</a> Internet Source	<1 %
151	<a href="http://mafiadoc.com">mafiadoc.com</a> Internet Source	<1 %
152	<a href="http://conference.binadarma.ac.id">conference.binadarma.ac.id</a> Internet Source	<1 %
153	<a href="http://repository.widyatama.ac.id">repository.widyatama.ac.id</a> Internet Source	<1 %
154	<a href="http://stie-lhokseumawe.ac.id">stie-lhokseumawe.ac.id</a> Internet Source	<1 %

---



155	<a href="http://download.garuda.ristekdikti.go.id">download.garuda.ristekdikti.go.id</a> Internet Source	<1%
156	<a href="http://www.ejournal.pelitaindonesia.ac.id">www.ejournal.pelitaindonesia.ac.id</a> Internet Source	<1%
157	<a href="http://eprints.upnyk.ac.id">eprints.upnyk.ac.id</a> Internet Source	<1%
158	<a href="http://ejournal.unitomo.ac.id">ejournal.unitomo.ac.id</a> Internet Source	<1%
159	Yayuk Harumiati, Payamta Payamta. "PENGARUH KARAKTERISTIK PEMERINTAH DAERAH DAN TEMUAN AUDIT BPK TERHADAP KINERJA PEMERINTAH DAERAH KABUPATEN/KOTA DI INDONESIA TAHUN ANGGARAN 2011", Assets: Jurnal Akuntansi dan Pendidikan, 2014 Publication	<1%
160	<a href="http://jurnal.untad.ac.id">jurnal.untad.ac.id</a> Internet Source	<1%
161	<a href="http://eprints.umm.ac.id">eprints.umm.ac.id</a> Internet Source	<1%
162	<a href="http://jurnal.ibik.ac.id">jurnal.ibik.ac.id</a> Internet Source	<1%
163	<a href="http://hukum.studentjournal.ub.ac.id">hukum.studentjournal.ub.ac.id</a> Internet Source	<1%

164	<a href="http://jatim.bpk.go.id">jatim.bpk.go.id</a> Internet Source	<1%
165	<a href="http://madrasahkabkediri.blogspot.com">madrasahkabkediri.blogspot.com</a> Internet Source	<1%
166	Riesta Chahya Agustina, Awan Santosa. "PENGARUH DAR, DER DAN TATA KELOLA PERUSAHAAN TERHADAP KINERJA KEUANGAN PERUSAHAAN FARMASI", Capital: Jurnal Ekonomi dan Manajemen, 2019 Publication	<1%
167	<a href="http://www.mitrariset.com">www.mitrariset.com</a> Internet Source	<1%
168	Karina H. Sondakh, Debby Ch. Rotinsulu, Tri Oldy Rotinsulu. "ANALISIS KINERJA KEUANGAN PEMERINTAH PROVINSI SULUT SERTA DAMPAKNYA TERHADAP PERTUMBUHAN EKONOMI", JURNAL PEMBANGUNAN EKONOMI DAN KEUANGAN DAERAH, 2019 Publication	<1%
169	<a href="http://farida-datakuliah.blogspot.com">farida-datakuliah.blogspot.com</a> Internet Source	<1%
170	Nuriska Gusnaini, Rony Andesto, . Ermawati. "The Effect of Regional Government Size, Legislative Size, Number of Population, and Intergovernmental Revenue on The Financial	<1%

Statements Disclosure", European Journal of  
Business and Management Research, 2020

Publication

---

171 iiste.org <1%  
Internet Source

---

172 Christofel A.S. Watulingas, Paulus Kindangen,  
Daisy S.M. Engka. "PENGARUH  
PENDAPATAN ASLI DAERAH TERHADAP  
PERTUMBUHAN EKONOMI DI PROVINSI  
SULAWESI UTARA", JURNAL  
PEMBANGUNAN EKONOMI DAN KEUANGAN  
DAERAH, 2019 <1%  
Publication

---

173 Saifudin Saifudin, Septiana Sari. "EFFECT OF  
REGIONAL OWN REVENUE, GENERAL  
ALLOCATION OF FUND AND SPECIAL  
ALLOCATION OF FUND FOR CAPITAL  
EXPENDITURE BUDGET ALLOCATION",  
Akuisisi: Jurnal Akuntansi, 2016 <1%  
Publication

---

174 Ajeng Apridiyanti. "PENGARUH PENDAPATAN  
ASLI DAERAH TERHADAP KINERJA  
KEUANGAN PEMERINTAH DAERAH  
KABUPATEN DAN KOTA DI JAWA BARAT  
2013-2017", JAE (JURNAL AKUNTANSI DAN  
EKONOMI), 2019 <1%  
Publication

---

175	<p>Dewi Irma Septiyani Paulus, Rosalina A.M. Koleangan, Daisy S.M. Engka. "ANALISIS PENGARUH PAD, DAU DAN DAK TERHADAP KEMISKINAN MELALUI BELANJA DAERAH DI KOTA BITUNG", JURNAL PEMBANGUNAN EKONOMI DAN KEUANGAN DAERAH, 2019</p> <p>Publication</p>	<1%
176	<p><a href="http://infoduniailmiah.wordpress.com">infoduniailmiah.wordpress.com</a></p> <p>Internet Source</p>	<1%
177	<p>Ayu Fitriani, Ardiani Ika Sulistyawati. "FAKTOR – FAKTOR YANG MEMPENGARUHI TERJADINYA TAX AVOIDANCE PADA PERUSAHAAN MANUFAKTUR YANG TERDAFTAR DI BURSA EFEK INDONESIA", Solusi, 2020</p> <p>Publication</p>	<1%
178	<p><a href="http://orphalese.wordpress.com">orphalese.wordpress.com</a></p> <p>Internet Source</p>	<1%
179	<p>Sev Rahmiyanti, Didit Prasetyo. "PENGARUH REALISASI PENERIMAAN PAJAK DAERAH DAN RETRIBUSI DAERAH TERHADAP REALISASI PENDAPATAN ASLI DAERAH (PAD) KOTA CILEGON TAHUN 2014-2018", Progress: Jurnal Pendidikan, Akuntansi dan Keuangan, 2020</p> <p>Publication</p>	<1%

180

Winston - Pontoh. "Goodwill No. 1 Vol. 4 Juni 2013", JURNAL RISET AKUNTANSI DAN AUDITING "GOODWILL", 2013

Publication

<1%

---

Exclude quotes On

Exclude matches Off

Exclude bibliography On