



**ANALISIS KINERJA KEUANGAN TERHADAP NILAI
PERUSAHAAN PADA PERUSAHAAN SEMEN YANG
TERDAFTAR DI BURSA EFEK INDONESIA**

SKRIPSI

MUHAMMAD FIKRI ARRAZI 1710111196

**PROGRAM STUDI MANAJEMEN PROGRAM SARJANA
FAKULTAS EKONOMI DAN BISNIS
UNIVERSITAS PEMBANGUNAN NASIONAL VETERAN JAKARTA
2021**



**ANALISIS KINERJA KEUANGAN TERHADAP NILAI
PERUSAHAAN PADA PERUSAHAAN SEMEN YANG
TERDAFTAR DI BURSA EFEK INDONESIA**

SKRIPSI

**Diajukan sebagai Salah Satu Syarat untuk Memperoleh Gelar
Sarjana Manajemen**

MUHAMMAD FIKRI ARRAZI 1710111196

**PROGRAM STUDI MANAJEMEN PROGRAM SARJANA
FAKULTAS EKONOMI DAN BISNIS
UNIVERSITAS PEMBANGUNAN NASIONAL VETERAN JAKARTA
2021**

PERNYATAAN ORISINALITAS

Skripsi ini adalah hasil karya sendiri, dan semua sumber yang dikutip maupun dirujuk telah saya nyatakan benar.

Nama : Muhammad Fikri Arrazi

NIM : 1710111196

Bilamana dikemudian hari ditemukan ketidaksesuaian dengan pernyataan saya ini, maka saya bersedia dituntut dan diproses sesuai dengan ketentuan yang berlaku.

Jakarta, 4 Februari 2021

Yang menyatakan,



(Muhammad Fikri Arrazi)

PERNYATAAN PERSETUJUAN PUBLIKASI
SKRIPSI UNTUK KEPERLUAN AKADEMIS

Sebagai civitas akademika Universitas Pembangunan Nasional Veteran Jakarta, saya yang bertanda tangan dibawah ini:

Nama : Muhammad Fikri Arrazi
NIM : 1710111196
Fakultas : Ekonomi dan Bisnis
Program Studi : Manajemen Program Sarjana
Jenis Karya : Skripsi

Demi pengembangan ilmu pengetahuan, Menyetujui untuk memberikan kepada Universitas Pembangunan Nasional Veteran Jakarta Hak Bebas Royalti Non Ekklusif (*Non Exclusive Royalty Free Right*) atas Skripsi saya yang berjudul:

**Analisis Kinerja Keuangan Terhadap Nilai Perusahaan Pada Perusahaan
Semen Yang Terdaftar di Bursa Efek Indonesia**

Beserta perangkat yang ada (jika diperlukan). Dengan Hak Bebas Royalti ini Universitas Pembangunan Nasional Veteran Jakarta berhak menyimpan, mengalihmedia/formatkan. Mengelola dalam bentuk pangkalan data (database), merawat, dan mempublikasi skripsi saya selama tetap mencantumkan nama saya sebagai penulis/pencipta dan sebagai pemilik hak cipta.

Demikian pernyataan ini saya buat dengan sebenarnya.

Dibuat di : Jakarta
Pada tanggal : 4 Februari 2021

Yang menyatakan,

(Munammad Fikri Arrazi)

SKRIPSI

**ANALISIS KINERJA KEUANGAN TERHADAP NILAI PERUSAHAAN
PADA PERUSAHAAN SEMEN YANG TERDAFTAR DI BURSA EFEK
INDONESIA**

Dipersiapkan dan disusun oleh:

Muhammad Fikri Arrazi 1710111196

**Telah dipertahankan di depan Tim Penguji pada tanggal: 4 Februari 2021
dan dinyatakan memenuhi syarat untuk diterima.**



Yoko Tristiarto., SE., MM.
Ketua Penguji



Dr. Sri Mulyantini., SE., MM.
Penguji I



Agus Kusmana., SE., MM.
Penguji II (Pembimbing 1)



Dr. Dianwicakasih Arieftiara., S.E., Ak., M.Ak., CA., CSRS
Dekan



Wahyudi., SE., MM.
Ketua Program Studi
Manajemen

Disahkan di : Jakarta

Pada Tanggal : 4 Februari 2021

***Analysis of Financial Performance to Company Value in Cement Companies
Listed on Indonesia Stock Exchange***

By Muhammad Fikri Arrazi

Abstract

This study aims to determine the influence of profitability, liquidity, solvency and activity on the value of the company by using a sample of cement companies listed on the Indonesia Stock Exchange from 2014 to 2019. The samples used were five companies and were collected using saturated sample techniques. This study used Microsoft Excel 2019 to analyze its data and E-Views 11 by using panel data regression analysis method. The significance rate of this study is 5%. The results of this study showed that profitability (ROA) and solvency (DAR) have a positive effect on the company's value (PBV), while activity (TAT) negatively affects the value of the company (PBV), and liquidity negatively affects the value of the company Has no effect (PBV).

Keywords: *Company Value, Profitability, Liquidity, Solvency, Activity.*

Analisis Kinerja Keuangan Terhadap Nilai Perusahaan Pada Perusahaan Semen Yang Terdaftar di Bursa Efek Indonesia

Oleh Muhammad Fikri Arrazi

Abstrak

Tujuan dari penelitian untuk mengetahui pengaruh profitabilitas, likuiditas, solvabilitas dan aktivitas dengan nilai perusahaan menggunakan sampel perusahaan semen yang ada di Bursa Efek Indonesia dari tahun 2014 hingga 2019. Sampel yang digunakan berjumlah lima perusahaan dan dikumpulkan metode pengambilan sampel jenuh. *Microsoft Excel 2019* digunakan untuk menganalisis data penelitian serta *E-Views 11* untuk metode analisis regresi data panel. Tingkat signifikansi sebesar 5%. Didapatkan hasil bahwa profitabilitas (ROA) dan solvabilitas (DAR) mempunyai pengaruh positif dengan nilai perusahaan (PBV), sedangkan aktivitas (TAT) mempunyai pengaruh yang negatif dengan nilai perusahaan (PBV), dan tidak terdapat pengaruh antara likuiditas (CR) dengan nilai perusahaan (PBV).

Kata kunci: Nilai Perusahaan, Profitabilitas, Likuiditas, Solvabilitas, Aktivitas.



BERITA ACARA UJIAN SKRIPSI
SEMESTER GANJIL TA. 2020/2021




Pada hari ini kamis, tanggal 4 Februari 2021, telah dilaksanakan Ujian Skripsi bagi mahasiswa:

Nama : Muhammad Fikri Arrazi
Nomor Induk Mahasiswa : 1710111196
Program Studi : S1 Manajemen

**“ANALISIS KINERJA KEUANGAN TERHADAP NILAI PERUSAHAAN
PADA PERUSAHAAN SEMEN YANG TERDAFTAR DI BURSA EFEK
INDONESIA”**

Dinyatakan yang bersangkutan *Lulus / Tidak Lulus* *)

Tim Penguji


No	Dosen Penguji	Jabatan	Tanda Tangan
1	Yoko Tristiarto., SE., MM	Ketua	 1.....
2	Dr. Sri Mulyantini., SE., MM	Anggota I	 2.....
3	Agus Kusmana., SE., MM	Anggota II	 3.....

Catatan:

*) Coret yang tidak perlu

**) Dosen Pembimbing

Jakarta, 4 Februari 2021
MENGESAHKAN
A.n. Dekan
Kaprog S1 Manajemen



Wahyudi., SE., MM

PRAKATA

Puji dan syukur kepada Tuhan Yang Maha Esa atas berkat dan kuasa-Nya penulis diberikan karunia dan kemampuan untuk dapat menyelesaikan skripsi dalam rangka pemenuhan syarat untuk mendapatkan gelar sarjana manajemen, dengan judul “Analisis Kinerja Keuangan Terhadap Nilai Perusahaan Pada Perusahaan Semen Yang Terdaftar di Bursa Efek Indonesia”. Pada kesempatan ini dengan rasa hormat kepada Bapak Agus Kusmana, SE., MM. dan Bapak Drs. Yul Tito Permadhy., MM. selaku dosen pembimbing yang selama ini telah memberikan arahan, nasihat, serta saran yang sangat bermanfaat bagi penulis.

Selain itu, terima kasih juga penulis ucapkan kepada ayah, ibu, dan keluarga penulis yang selalu memberikan dukungan dan doa, serta menjadi motivasi utama bagi penulis, penulis juga berterima kasih kepada Sdr. Oviani Rezanti yang seringkali memberikan dukungan dan juga saran kepada penulis, kepada Sdr Kamila Hidayati yang seringkali mendampingi dan memberikan masukan kepada penulis, serta kepada seluruh teman terdekat penulis yang dengan beragam cara membantu penulis dalam menyelesaikan skripsi ini.

Penulis berharap, karya ilmiah ini dapat memberikan manfaat, tidak terbatas bagi siapapun yang membaca.

Jakarta, 4 Februari 2021

Muhammad Fikri Arrazi

DAFTAR ISI

HALAMAN SAMPUL	i
HALAMAN JUDUL	ii
PERNYATAAN ORISINALITAS	iii
PERNYATAAN PERSETUJUAN PUBLIKASI	iv
PENGESAHAN	v
ABSTRACT	vi
ABSTRAK	vii
BERITA ACARA UJIAN SKRIPSI	viii
PRAKATA	ix
DAFTAR ISI	x
DAFTAR TABEL	xiii
DAFTAR GAMBAR	xiv
DAFTAR LAMPIRAN	xv
BAB I PENDAHULUAN	1
1.1. Latar Belakang	1
1.2. Perumusan Masalah.....	3
1.3. Tujuan Penelitian.....	3
1.4. Manfaat Penelitian.....	4
BAB II TINJAUAN PUSTAKA	5
2.1. Landasan Teori.....	5
2.1.1. Teori Keagenan	5
2.1.2. Teori Sinyal.....	6
2.1.3. Nilai Perusahaan.....	7
2.1.4. Profitabilitas dan Nilai Perusahaan	10
2.1.5. Likuiditas dan Nilai Perusahaan.....	13
2.1.6. Solvabilitas dan Nilai Perusahaan	16
2.1.7. Aktivitas dan Nilai Perusahaan	18
2.2. Hasil Penelitian Sebelumnya	20
2.3. Model Penelitian	25
2.4. Hipotesis	26

BAB III METODE PENELITIAN	27
3.1. Definisi Operasional dan Pengukuran Variabel.....	27
3.1.1. Definisi Operasional.....	27
3.1.2. Pengukuran Variabel.....	28
3.2. Populasi dan Sampel.....	29
3.2.1. Populasi.....	29
3.2.2. Sampel.....	29
3.2.3. Teknik Pemilihan Sampel.....	29
3.3. Teknik Pengumpulan Data.....	29
3.3.1. Jenis Data.....	29
3.3.2. Sumber Data.....	30
3.3.3. Pengumpulan Data.....	30
3.4. Teknik Analisis Data dan Uji Hipotesis.....	30
3.4.1.1. Statistik Deskriptif.....	31
3.4.1.2. Metode Regresi Data Panel.....	31
3.4.2. Uji Hipotesis.....	34
3.4.2.1. Uji t (Uji Signifikan Parameter Individu).....	34
3.4.2.2. Uji Koefisien Determinasi (R ²).....	35
3.4.2.3. Model Regresi.....	35
 BAB IV HASIL DAN PEMBAHASAN.....	 37
4.1. Deskripsi Obyek Penelitian Hasil.....	37
4.2. Deskripsi Data Penelitian.....	37
4.2.1. Variabel Nilai Perusahaan (PBV).....	38
4.2.2. Variabel Profitabilitas (ROA).....	40
4.2.3. Variabel Likuiditas (CR).....	42
4.2.4. Variabel Solvabilitas (DAR).....	44
4.2.5. Variabel Aktivitas (TAT).....	46
4.3. Uji Hipotesis dan Analisis.....	48
4.3.1. Teknik Analisis.....	48
4.3.1.1. Statistik Deskriptif.....	48
4.3.1.2. Metode Analisis Regresi Data Panel.....	50
4.3.1.3. Uji F <i>Restricted</i>	50

4.3.1.4.	Uji <i>Lagrange Multiplier</i>	51
4.3.1.5.	Model Regresi Data Panel Yang Digunakan	52
4.3.2.	Uji Hipotesis	53
4.3.2.1.	Uji Individu atau Parsial (Uji t).....	53
4.3.2.2.	Uji Koefisien Determinasi (R^2).....	55
4.2.	Pembahasan.....	56
4.2.1.	Pengaruh Profitabilitas terhadap Nilai Perusahaan	56
4.2.2.	Pengaruh Likuiditas Terhadap Nilai Perusahaan	57
4.2.3.	Pengaruh Solvabilitas terhadap Nilai Perusahaan	57
4.2.4.	Pengaruh Aktivitas terhadap Nilai Perusahaan	58
4.3.	Keterbatasan Penelitian	59
 BAB V SIMPULAN DAN SARAN.....		60
5.1.	Simpulan	60
5.2.	Saran	60
 DAFTAR PUSTAKA.....		62
RIWAYAT HIDUP		
LAMPIRAN		

DAFTAR TABEL

Tabel 1.	Matriks Penelitian Sebelumnya.....	24
Tabel 2.	Daftar Perusahaan Semen Yang Terdaftar di BEI.....	37
Tabel 3.	<i>Price Book Value</i> (PBV).....	38
Tabel 4.	<i>Return On Asset</i> (ROA).....	40
Tabel 5.	<i>Current Ratio</i> (CR).....	42
Tabel 6.	<i>Debt To Asset Ratio</i> (DAR).....	44
Tabel 7.	<i>Total Asset Turnover</i> (TAT).....	46
Tabel 8.	Statistik Deskriptif.....	48
Tabel 9.	Hasil Uji F <i>Restricted</i>	51
Tabel 10.	Hasil Uji <i>Lagrange Multiplier</i>	51
Tabel 11.	<i>Pooled Least Square</i> (PLS).....	52
Tabel 12.	Hasil Uji t.....	54
Tabel 13.	Uji Koefisien Determinasi (R^2).....	55

DAFTAR GAMBAR

Gambar1.	Kerangka Pemikiran.....	26
Gambar 2.	Model Regresi.....	35

DAFTAR LAMPIRAN

- Lampiran 1. Data Perusahaan Semen Yang Terdaftar di BEI
- Lampiran 2. Data *Price to Book Value*
- Lampiran 3. Data *Return on Asset*
- Lampiran 4. Data *Current Ratio*
- Lampiran 5. Data *Debt To Asset Ratio*
- Lampiran 6. Data *Total Asset Turnover*
- Lampiran 7. Laporan Keuangan PT Solusi Bangun Indonesia Tbk
- Lampiran 8. Ikhtisar Keuangan PT Solusi Bangun Indonesia Tbk
- Lampiran 9. Hasil Uji *F Restricted*
- Lampiran 10. Hasil Uji *Lagrange Multiplier*
- Lampiran 11. Hasil *Common Effect Model*
- Lampiran 12. Statistik Deskriptif
- Lampiran 13. Tabel Distribusi t
- Lampiran 14. Hasil Cek Plagiasi